



H. AYUNTAMIENTO DE PLAYAS DE ROSARITO
TESORERÍA MUNICIPAL
PRESUPUESTO DE EGRESOS
REPORTE DE RENDICIÓN DE CUENTAS

Playas de
Rosarito
 10mo Ayuntamiento

DATOS GENERALES

Proyecto:	PLANEACION Y GESTION PARTICIPATIVA DEL TERRITORIO	Fecha:	07/01/2026
Periodo de Ejecución:		Número de Proyecto:	1
Inicio:	01/01/2026	Costo del Proyecto:	2,808,300.00
Fin:	31/12/2026	Cobertura:	Municipal
Tipo de Proyecto:	Urbano	Tipo de Accion:	Urbanas
Programa Especial:	Alto		

MATRIZ DE INDICADORES

Fin

Objetivo:	Municipio planeado y moderno mediante la realización de documentos normativos, gestión de recursos y seguimiento a propuestas realizadas por IMPLAN	Unidad de Medida:	Porcentaje
Nombre:	PLANEACION DEL DESARROLLO URBANO Y TERRITORIAL	Periodo:	Anual
Definición:	Cantidad de instrumentos de planeación y normativos actualizados o creados, proyectos gestionados, numero de los y las Peritos, Acciones urbanas y viales dictaminadas.	Tipo de Indicador:	Estrategico
Medio de Verificación:	Documentos, oficios, fichas, fotos, contratos, listas de asistencia, etc.	Dimensión:	Eficacia
Metodo de Calculo:	(CANTIDAD DE ACTIVIDADES REALIZADAS()/CANTIDAD DE ACTIVIDADES PROGRAMADAS())*100		
Supuesto:	No se aprueban las políticas o los planes.		

ACUMULADO DEL PERIODO		Periodo	Programado	Avance	% de avance	Justificación	Semáforo
Programado:	0.00	Primer trimestre - Enero	0.00	0.00	0.00%		
Avance:	0.00	Primer trimestre - Febrero	0.00	0.00	0.00%		
Porcentaje:	0.00%	Primer trimestre - Marzo	0.00	0.00	0.00%		

PARAMETROS DE SEMAFORIZACIÓN	
Aceptable	X >= 75.00 y X <= 100.00
Con riesgo	X >= 65.00 y X <= 110.00
Crítico	X < 50.00 y X > 120.00

Propósito

Objetivo:	Incrementar el numero de planes, programas, estudios técnicos y/o proyectos elaborados, actualizados y gestionados para el año 2026 para abonar a una ciudad planeada para todos y todas.	Unidad de Medida:	Porcentaje
Nombre:	Planeación urbana y Gestión de proyectos.	Periodo:	Anual
Definición:	Reporte de resultados de gestión de proyectos estratégicos, planes, programas, estudios, factibilidades, dictámenes e información sociodemográfica segregada por genero.	Tipo de Indicador:	Estrategico
Medio de Verificación:	Planes, programas, estudios, documentos.	Dimensión:	Eficiencia
Metodo de Calculo:	(ACTIVIDADES REALIZADAS()/ACTIVIDADES PROGRAMADAS())*100		
Supuesto:	No se aprueban las políticas o los planes.		



H. AYUNTAMIENTO DE PLAYAS DE ROSARITO
TESORERÍA MUNICIPAL
PRESUPUESTO DE EGRESOS
REPORTE DE RENDICIÓN DE CUENTAS



ACUMULADO DEL PERIODO		Periodo	Programado	Avance	% de avance	Justificación	Semáforo
Programado:	0.00	Primer trimestre - Enero	0.00	0.00	0.00%		
Avance:	0.00	Primer trimestre - Febrero	0.00	0.00	0.00%		
Porcentaje:	0.00%	Primer trimestre - Marzo	0.00	0.00	0.00%		
Semaforo:							

PARAMETROS DE SEMAFORACIÓN	
Aceptable	X >= 75.00 y X <= 100.00
Con riesgo	X >= 65.00 y X <= 110.00
Crítico	X < 50.00 y X > 120.00

Componente [1]


Objetivo:	Presencia de IMPLAN en reuniones de temas afines al desarrollo urbano y rural del municipio así como Proyectos y acciones de planes y programas con actividad.	Unidad de Medida:	Documento
Nombre:	IMPLAN fortalecido y con liderazgo	Periodo:	Trimestral
Definición:	(informes realizados/informes programados) * 100 Se divide el número de los informes realizados entre el número de los informes programados por el 100 por ciento de la meta	Tipo de Indicador:	Estrategico
Medio de Verificación:	Fichas de reuniones de trabajo, minutas, fotos.	Dimensión:	Eficiencia
Metodo de Calculo:	(INFORMES PROGRAMADOS()/INFORMES REALIZADOS())*100		
Supuesto:	IMPLAN es invitado o aceptado a reuniones, coordinación, convenios y colaboraciones.		

ACUMULADO DEL PERIODO		Periodo	Programado	Avance	% de avance	Justificación	Semáforo
Programado:	1.00	Primer trimestre - Enero	0.00	0.00	0.00%		
Avance:	1.00	Primer trimestre - Febrero	0.00	0.00	0.00%		
Porcentaje:	100.00%	Primer trimestre - Marzo	1.00	1.00	100.00%		Aceptable
Semaforo:	Aceptable						

PARAMETROS DE SEMAFORACIÓN	
Aceptable	X >= 75.00 y X <= 100.00
Con riesgo	X >= 65.00 y X <= 110.00
Crítico	X < 50.00 y X > 120.00

Componente [2]

Objetivo:	Acciones realizadas en materia de planeación.	Unidad de Medida:	Documento
Nombre:	Cantidad de documentos de planeación trabajados	Periodo:	Trimestral
Definición:	(informes realizados/informes programados) * 100 Se divide el número de los informes realizados entre el número de los informes programados por el 100 por ciento de la meta.	Tipo de Indicador:	Estrategico
Medio de Verificación:	Documentos, oficios, fichas, fotos, contratos, listas de asistencia, POE, puntos de acuerdo de cabildo.	Dimensión:	Eficiencia
Metodo de Calculo:	(INFORMES PROGRAMADOS()/INFORMES PUBLICADOS())*100		
Supuesto:	Se cuenta con la participación federal y estatal, así como de la ciudadanía para su actualización.		



H. AYUNTAMIENTO DE PLAYAS DE ROSARITO

TESORERÍA MUNICIPAL PRESUPUESTO DE EGRESOS

REPORTE DE RENDICIÓN DE CUENTAS

Playas de
Rosarito
10mo Ayuntamiento

ACUMULADO DEL PERIODO		Periodo	Programado	Avance	% de avance	Justificación	Semáforo
Programado:	1.00	Primer trimestre - Enero	0.00	0.00	0.00%		
Avance:	1.00	Primer trimestre - Febrero	0.00	0.00	0.00%		
Porcentaje:	100.00%	Primer trimestre - Marzo	1.00	1.00	100.00%		Aceptable
Semáforo:	Aceptable						

PARAMETROS DE SEMAFORACIÓN	
Aceptable	X >= 75.00 y X <= 100.00
Con riesgo	X >= 65.00 y X <= 110.00
Crítico	X < 50.00 y X > 120.00

Componente [3]			
Objetivo:	Proyectos para el municipio.	Unidad de Medida:	Acción
Nombre:	Cantidad de proyectos trabajados	Periodo:	Trimestral
Definición:	(informes realizados/informes programados) * 100 Se divide el número de los informes realizados entre el número de los informes programados por el 100 por ciento de la meta.	Tipo de Indicador:	Estrategico
Medio de Verificación:	Informes, fichas técnicas.	Dimensión:	Eficiencia
Metodo de Calculo:	(INFORMES PROGRAMADOS()/INFORMES REALIZADOS())*100		
Supuesto:	Cumplimiento de requisitos técnicos así como buena coordinación entre dependencias para desarrollo y ejecución del proyecto.		

ACUMULADO DEL PERIODO		Periodo	Programado	Avance	% de avance	Justificación	Semáforo
Programado:	1.00	Primer trimestre - Enero	0.00	0.00	0.00%		
Avance:	1.00	Primer trimestre - Febrero	0.00	0.00	0.00%		
Porcentaje:	100.00%	Primer trimestre - Marzo	1.00	1.00	100.00%		Aceptable
Semáforo:	Aceptable						

PARAMETROS DE SEMAFORACIÓN	
Aceptable	X >= 75.00 y X <= 100.00
Con riesgo	X >= 65.00 y X <= 110.00
Crítico	X < 50.00 y X > 120.00

Componente [4]			
Objetivo:	Planeación urbana aplicada.	Unidad de Medida:	Documento
Nombre:	Cantidad de documentos de normatividad urbana evaluados.	Periodo:	Trimestral
Definición:	(informes realizados/informes programados) * 100 Se divide el número de los informes realizados entre el número de los informes programados por el 100 por ciento de la meta.	Tipo de Indicador:	Estrategico
Medio de Verificación:	Reglamentación, actualizaciones y leyes con avance y/o emitidos, juntas de trabajo, minutas, copias de oficios, opiniones o informes firmados, acuses de recibido.	Dimensión:	Eficiencia
Metodo de Calculo:	(INFORMES PROGRAMADOS()/INFORMES REALIZADOS())*100		
Supuesto:	Los solicitantes formulan solicitudes claras y completas.		



H. AYUNTAMIENTO DE PLAYAS DE ROSARITO
TESORERÍA MUNICIPAL
PRESUPUESTO DE EGRESOS
REPORTE DE RENDICIÓN DE CUENTAS



ACUMULADO DEL PERIODO		Periodo	Programado	Avance	% de avance	Justificación	Semáforo
Programado:	1.00	Primer trimestre - Enero	0.00	0.00	0.00%		
Avance:	1.00	Primer trimestre - Febrero	0.00	0.00	0.00%		
Porcentaje:	100.00%	Primer trimestre - Marzo	1.00	1.00	100.00%		Aceptable
Semaforo:	Aceptable						

PARAMETROS DE SEMAFORACIÓN	
Aceptable	X >= 75.00 y X <= 100.00
Con riesgo	X >= 65.00 y X <= 110.00
Crítico	X < 50.00 y X > 120.00

Componente [5]			
Objetivo:	Planeación de movilidad aplicada.	Unidad de Medida:	Documento
Nombre:	Cantidad de documentos de planeación vial evaluados	Periodo:	Trimestral
Definición:	(informes realizados/informes programados) * 100 Se divide el número de los informes realizados entre el número de los informes programados por el 100 por ciento de la meta.	Tipo de Indicador:	Estrategico
Medio de Verificación:	Minutas, informes técnicos, oficios y registros de participación en mesas o foros de planeación, reglamentación actualizada, leyes emitidas, etc.	Dimensión:	Eficiencia
Metodo de Calculo:	(INFORMES PROGRAMADOS()/INFORMES REALIZADOS())*100		
Supuesto:	solicitudes de apoyo y análisis técnico en materia		

ACUMULADO DEL PERIODO		Periodo	Programado	Avance	% de avance	Justificación	Semáforo
Programado:	1.00	Primer trimestre - Enero	0.00	0.00	0.00%		
Avance:	1.00	Primer trimestre - Febrero	0.00	0.00	0.00%		
Porcentaje:	100.00%	Primer trimestre - Marzo	1.00	1.00	100.00%		Aceptable
Semaforo:	Aceptable						

PARAMETROS DE SEMAFORACIÓN	
Aceptable	X >= 75.00 y X <= 100.00
Con riesgo	X >= 65.00 y X <= 110.00
Crítico	X < 50.00 y X > 120.00

Actividad [1.1]			
Objetivo:	Presencia de IMPLAN en reuniones de temas afines al desarrollo urbano y rural del municipio.	Unidad de Medida:	Reunión
Nombre:	Reuniones o acciones en las que IMPLAN estuvo presente.	Periodo:	Trimestral
Definición:	(Invitación a reuniones/reuniones asistidas) * 100 Se divide el número de las reuniones invitadas entre el número de las reuniones asistidas por el 100 por ciento de la meta	Tipo de Indicador:	Estrategico
Medio de Verificación:	Fichas de reuniones de trabajo, minutas, fotos.	Dimensión:	Eficiencia
Metodo de Calculo:	(INVITACION A REUNIONES()/REUNIONES ASISTIDAS())*100		
Supuesto:	IMPLAN es invitado o aceptado a reuniones, coordinación, convenios y colaboraciones.		



H. AYUNTAMIENTO DE PLAYAS DE ROSARITO

TESORERÍA MUNICIPAL PRESUPUESTO DE EGRESOS

REPORTE DE RENDICIÓN DE CUENTAS

Playas de
Rosarito
10mo Ayuntamiento


ACUMULADO DEL PERIODO		Periodo	Programado	Avance	% de avance	Justificación	Semáforo
Programado:	15.00	Primer trimestre - Enero	0.00	0.00	0.00%		
Avance:	15.00	Primer trimestre - Febrero	0.00	0.00	0.00%		
Porcentaje:	100.00%	Primer trimestre - Marzo	15.00	15.00	100.00%		Aceptable
Semaforo:	Aceptable						

PARAMETROS DE SEMAFORACIÓN	
Aceptable	X >= 75.00 y X <= 100.00
Con riesgo	X >= 65.00 y X <= 110.00
Crítico	X < 50.00 y X > 120.00

Actividad [1.2]							
Objetivo:	Acciones lideradas por dirección de implan encaminadas a fortalecer la planeación y el desarrollo de proyectos municipales.	Unidad de Medida:	Acción				
Nombre:	Proyectos y acciones de planes y programas con actividad	Periodo:	Trimestral				
Definición:	(Acciones realizadas/acciones programadas) * 100 Se divide el número de las acciones realizadas entre el número de las acciones programadas por el 100 por ciento de la meta.	Tipo de Indicador:	Estrategico				
Medio de Verificación:	informe de gobierno, obras y proyectos realizados, renders, imágenes, planos, contratos, reuniones de trabajo, minutas, fotos, documentos de planeación, normatividad.	Dimensión:	Eficiencia				
Metodo de Calculo:	(ACCIONES PROGRAMADAS()/ACCIONES REALIZADAS())*100						
Supuesto:	Se cuenta con interés y apoyo de otras dependencias u organizaciones para generar proyectos y acciones.						
ACUMULADO DEL PERIODO		Periodo	Programado	Avance	% de avance	Justificación	Semáforo
Programado:	1.00	Primer trimestre - Enero	0.00	0.00	0.00%		
Avance:	1.00	Primer trimestre - Febrero	0.00	0.00	0.00%		
Porcentaje:	100.00%	Primer trimestre - Marzo	1.00	1.00	100.00%		Aceptable
Semaforo:	Aceptable						

PARAMETROS DE SEMAFORACIÓN	
Aceptable	X >= 75.00 y X <= 100.00
Con riesgo	X >= 65.00 y X <= 110.00
Crítico	X < 50.00 y X > 120.00

Actividad [2.1]			
Objetivo:	Numero de documentos en el POE	Unidad de Medida:	Documento
Nombre:	Cantidad de documentos de planeación trabajados.	Periodo:	Trimestral
Definición:	(Documentos publicados/documentos programados) * 100 Se divide el número de los documentos publicados entre el número de los documentos programados por el 100 por ciento de la meta.	Tipo de Indicador:	Estrategico
Medio de Verificación:	Documentos, oficios, fichas, fotos, contratos, listas de asistencia, POE, puntos de acuerdo de cabildo.	Dimensión:	Eficiencia
Metodo de Calculo:	(DOCUMENTOS PROGRAMADOS()/DOCUMENTOS PUBLICADOS())*100		
Supuesto:	Se cuenta con la participación federal y estatal, así como de la ciudadanía para su actualización.		



H. AYUNTAMIENTO DE PLAYAS DE ROSARITO
TESORERÍA MUNICIPAL
PRESUPUESTO DE EGRESOS
REPORTE DE RENDICIÓN DE CUENTAS

Playas de
Rosarito
 10mo Ayuntamiento

ACUMULADO DEL PERIODO		Periodo	Programado	Avance	% de avance	Justificación	Semáforo
Programado:	1.00	Primer trimestre - Enero	0.00	0.00	0.00%		
Avance:	1.00	Primer trimestre - Febrero	0.00	0.00	0.00%		
Porcentaje:	100.00%	Primer trimestre - Marzo	1.00	1.00	100.00%		Aceptable
Semaforo:	Aceptable						

PARAMETROS DE SEMAFORACIÓN	
Aceptable	X >= 75.00 y X <= 100.00
Con riesgo	X >= 65.00 y X <= 110.00
Critico	X < 50.00 y X > 120.00

Actividad [2.2]			
Objetivo:	Colaboraciones y acciones con entidades federales, estatales y municipales, así como locales publicas o privadas.	Unidad de Medida:	Acción
Nombre:	Temas atendidos por cada colaboración y acciones.	Periodo:	Trimestral
Definición:	(Acciones atendidas/acciones programados) * 100 Se divide el número de las acciones atendidas entre el número de las acciones programadas por el 100 por ciento de la meta.	Tipo de Indicador:	Estrategico
Medio de Verificación:	INEGI, COPLADE, Documentos, oficios, fichas, fotos, contratos, listas de asistencia, actualizaciones en redes oficiales.	Dimensión:	Eficiencia
Metodo de Calculo:	(ACCIONES PROGRAMADAS()/ACCIONES ATENDIDAS())*100		
Supuesto:	Somos nombrados enlace o invitados a colaborar en temas de INEGI, ODS y se mantiene interés por la información publica digitalizada.		

ACUMULADO DEL PERIODO		Periodo	Programado	Avance	% de avance	Justificación	Semáforo
Programado:	1.00	Primer trimestre - Enero	0.00	0.00	0.00%		
Avance:	1.00	Primer trimestre - Febrero	0.00	0.00	0.00%		
Porcentaje:	100.00%	Primer trimestre - Marzo	1.00	1.00	100.00%		Aceptable
Semaforo:	Aceptable						

PARAMETROS DE SEMAFORACIÓN	
Aceptable	X >= 75.00 y X <= 100.00
Con riesgo	X >= 65.00 y X <= 110.00
Critico	X < 50.00 y X > 120.00

Actividad [3.1]			
Objetivo:	Avances en Anteproyectos, proyecto ejecutivo, presentaciones, fichas informativas realizadas.	Unidad de Medida:	Acción
Nombre:	Avances en proyectos estratégicos	Periodo:	Trimestral
Definición:	(Proyectos trabajados/proyectos programados) * 100 Se divide el número de los proyectos trabajados entre el número de los proyectos programados por el 100 por ciento de la meta.	Tipo de Indicador:	Estrategico
Medio de Verificación:	Planos arquitectónicos, memoria descriptiva, estudios, presupuestos de obra, oficio de validación, minutas, oficios de gestión.	Dimensión:	Eficiencia
Metodo de Calculo:	(PROYECTOS PROGRAMADOS()/PROYECTOS TRABAJADOS())*100		



H. AYUNTAMIENTO DE PLAYAS DE ROSARITO
TESORERÍA MUNICIPAL
PRESUPUESTO DE EGRESOS
REPORTE DE RENDICIÓN DE CUENTAS

Playas de
Rosarito
 10mo Ayuntamiento

Supuesto: Cumplimiento de requisitos técnicos así como buena coordinación entre dependencias para desarrollo y ejecución del proyecto.

ACUMULADO DEL PERIODO

Programado:	3.00
Avance:	3.00
Porcentaje:	100.00%
Semaforo:	Aceptable

Periodo	Programado	Avance	% de avance	Justificación	Semáforo
Primer trimestre - Enero	0.00	0.00	0.00%		
Primer trimestre - Febrero	0.00	0.00	0.00%		
Primer trimestre - Marzo	3.00	3.00	100.00%		Aceptable

PARAMETROS DE SEMAFORIZACIÓN

Aceptable	X >= 75.00 y X <= 100.00
Con riesgo	X >= 65.00 y X <= 110.00
Crítico	X < 50.00 y X > 120.00

Actividad [3.2]

Objetivo: Gestión para ejecución de proyectos, anteproyectos y/o archivos para la confirmación de carpetas de proyectos estratégicos. **Unidad de Medida:** Acción

Nombre: Gestión de recursos para proyectos estratégicos. **Periodo:** Trimestral

Definición: (Gestiones trabajadas/gestiones programadas) * 100 Se divide el número de los gestiones trabajadas entre el número de los gestiones programadas por el 100 por ciento de la meta. **Tipo de Indicador:** Estrategico

Medio de Verificación: Mapas, reporte técnico, entregables digitales, minutas, oficios, recursos gestionados, convenios, contratos. **Dimensión:** Eficiencia

Metodo de Calculo: (GESTIONES PROGRAMADAS()/GESTIONES TRABAJADAS())*100

Supuesto: Apertura del FIDEM II, cumplimiento de requisitos técnicos, asignación de recursos y coordinación entre dependencias.

ACUMULADO DEL PERIODO

Programado:	1.00
Avance:	1.00
Porcentaje:	100.00%
Semaforo:	Aceptable

Periodo	Programado	Avance	% de avance	Justificación	Semáforo
Primer trimestre - Enero	0.00	0.00	0.00%		
Primer trimestre - Febrero	0.00	0.00	0.00%		
Primer trimestre - Marzo	1.00	1.00	100.00%		Aceptable

PARAMETROS DE SEMAFORIZACIÓN

Aceptable	X >= 75.00 y X <= 100.00
Con riesgo	X >= 65.00 y X <= 110.00
Crítico	X < 50.00 y X > 120.00

Actividad [4.1]

Objetivo: Número de documentos trabajados en atención a temas de normatividad y reglamentación urbana y rural. **Unidad de Medida:** Documento

Nombre: Documentos de normatividad urbana. **Periodo:** Trimestral

Definición: (Documentos trabajados/documentos programados) * 100 Se divide el número de documentos trabajados entre el número de los documentos programados por el 100 por ciento de la meta. **Tipo de Indicador:** Estrategico

Medio de Verificación: Reglamentación, actualizaciones y leyes con avance y/o emitidos, juntas de trabajo, minutas, copias de oficios, opiniones o informes firmados, acuses de recibido. **Dimensión:** Eficiencia



H. AYUNTAMIENTO DE PLAYAS DE ROSARITO
TESORERÍA MUNICIPAL
PRESUPUESTO DE EGRESOS
REPORTE DE RENDICIÓN DE CUENTAS



Metodo de Calculo: (DOCUMENTOS PROGRAMADOS()/DOCUMENTOS TRABAJADOS())*100

Supuesto: Los solicitantes formulan solicitudes claras y completas

ACUMULADO DEL PERIODO

Programado:	3.00	Período	Programado	Avance	% de avance	Justificación	Semáforo
Avance:	3.00	Primer trimestre - Enero	0.00	0.00	0.00%		
Porcentaje:	100.00%	Primer trimestre - Febrero	0.00	0.00	0.00%		
Semaforo:	Aceptable	Primer trimestre - Marzo	3.00	3.00	100.00%		Aceptable

PARAMETROS DE SEMAFORACIÓN

Aceptable X >= 75.00 y X <= 100.00

Con riesgo X >= 65.00 y X <= 110.00

Crítico X < 50.00 y X > 120.00

Actividad [4.2]

Objetivo: Número de documentos evaluados en materia de desarrollo urbano.

Nombre: Cantidad de documentos de normatividad urbana evaluados

Definición: (Acciones evaluadas/acciones programadas) * 100 Se divide el número de las acciones evaluadas entre el número de las acciones programadas por el 100 porciento de la meta.

Medio de Verificación: copias de resoluciones, dictámenes, expedientes físicos y digitales de los proyectos evaluados.

Metodo de Calculo: (ACCIONES PROGRAMADAS()/ACCIONES EVALUADAS())*100

Supuesto: los promoventes entregan todos los documentos para su evaluación, los proyectos son condicionados a presentar estudios y son sujetos a evaluación.

Unidad de Medida: Documento

Periodo: Trimestral

Tipo de Indicador: Estrategico

Dimensión: Eficiencia

ACUMULADO DEL PERIODO

Programado:	7.00	Período	Programado	Avance	% de avance	Justificación	Semáforo
Avance:	7.00	Primer trimestre - Enero	0.00	0.00	0.00%		
Porcentaje:	100.00%	Primer trimestre - Febrero	0.00	0.00	0.00%		
Semaforo:	Aceptable	Primer trimestre - Marzo	7.00	7.00	100.00%		Aceptable

PARAMETROS DE SEMAFORACIÓN

Aceptable X >= 75.00 y X <= 100.00

Con riesgo X >= 65.00 y X <= 110.00

Crítico X < 50.00 y X > 120.00

Actividad [5.1]

Objetivo: Número de documentos trabajados, normatividad y reglamentación, así como planeación de la movilidad y seguridad vial.


Nombre: Documentos de movilidad y seguridad vial.


Definición: (Documentos trabajados/documentos programados) * 100 Se divide el número de documentos trabajados entre el número de los documentos programados por el 100 porciento de la meta.

Unidad de Medida: Documento

Periodo: Trimestral

Tipo de Indicador: Estrategico





H. AYUNTAMIENTO DE PLAYAS DE ROSARITO

TESORERÍA MUNICIPAL

PRESUPUESTO DE EGRESOS

REPORTE DE RENDICIÓN DE CUENTAS

Playas de
Rosarito
10mo Ayuntamiento

Medio de Verificación:	Minutas, informes técnicos, oficios y registros de participación en mesas o foros de planeación, reglamentación actualizada, leyes emitidas, etc.	Dimensión:	Eficiencia
Metodo de Calculo:	(DOCUMENTOS PROGRAMADOS()/DOCUMENTOS TRABAJADOS())*100		
Supuesto:	solicitudes de apoyo y análisis técnico en materia		
ACUMULADO DEL PERIODO			
Programado:	1.00		
Avance:	1.00		
Porcentaje:	100.00%		
Semaforo:	Aceptable		

Periodo	Programado	Avance	% de avance	Justificación	Semáforo
Primer trimestre - Enero	0.00	0.00	0.00%		
Primer trimestre - Febrero	0.00	0.00	0.00%		
Primer trimestre - Marzo	1.00	1.00	100.00%		Aceptable

PARAMETROS DE SEMAFORIACIÓN

Aceptable	X >= 75.00 y X <= 100.00
Con riesgo	X >= 65.00 y X <= 110.00
Crítico	X < 50.00 y X > 120.00

Actividad [5.2]

Objetivo:	Cantidad evaluaciones y opiniones técnicas trabajadas en materia de movilidad y seguridad vial emitidos por el departamento.	Unidad de Medida:	Documento
Nombre:	Cantidad de documentos de planeación vial evaluados	Periodo:	Trimestral
Definición:	(Acciones evaluadas/acciones programadas) * 100 Se divide el número de las acciones evaluadas entre el número de las acciones programadas por el 100 porciento de la meta.	Tipo de Indicador:	Estrategico
Medio de Verificación:	Expedientes técnicos, dictámenes u opiniones técnicas emitidos y registros de seguimiento interno.	Dimensión:	Eficiencia
Metodo de Calculo:	(ACCIONES PROGRAMADAS()/ACCIONES EVALUADAS())*100		
Supuesto:	solicitudes de análisis por otros incluyendo a promoventes ingresan los estudios completos y dan seguimiento al tramite.		
ACUMULADO DEL PERIODO			
Programado:	5.00		
Avance:	5.00		
Porcentaje:	100.00%		
Semaforo:	Aceptable		

Periodo	Programado	Avance	% de avance	Justificación	Semáforo
Primer trimestre - Enero	0.00	0.00	0.00%		
Primer trimestre - Febrero	0.00	0.00	0.00%		
Primer trimestre - Marzo	5.00	5.00	100.00%		Aceptable

PARAMETROS DE SEMAFORIACIÓN

Aceptable	X >= 75.00 y X <= 100.00
Con riesgo	X >= 65.00 y X <= 110.00
Crítico	X < 50.00 y X > 120.00

JEFE

DIRECTOR