






**Ayuntamiento Municipal de Playas de Rosarito, B.C.**  
**Calle José Haroz Aguilar No. 2000, Fraccionamiento Villa Turística**  
**Gasto por Categoría Programática**  
**Del 01 de Enero al 31 de Marzo del 2026**

Concepto	EGRESOS					
	Aprobado	Ampliaciones/ (Reducciones)	Modificado	Devengado	Pagado	Subejercicio
	1	2	3 = (1 + 2)	4	5	6 = (3 - 4)
<b>Subsidios: Sector Social y Privado o Entidades Federativas y Municipios</b>	<b>\$570,533,040.04</b>	<b>-\$36,331.92</b>	<b>\$570,496,708.12</b>	<b>\$70,043,458.06</b>	<b>\$69,746,540.13</b>	<b>\$500,453,250.06</b>
Sujetos a Reglas de Operación	\$414,711,684.28	\$23,690.00	\$414,735,374.28	\$42,967,563.64	\$42,684,863.73	\$371,767,810.64
Otros Subsidios	\$155,821,355.76	\$-60,021.92	\$155,761,333.84	\$27,075,894.42	\$27,061,676.40	\$128,685,439.42
<b>Desempeño de las Funciones</b>	<b>\$619,218,682.46</b>	<b>\$12,273,232.07</b>	<b>\$631,491,914.53</b>	<b>\$118,178,432.30</b>	<b>\$113,390,897.73</b>	<b>\$513,313,482.23</b>
Promoción y fomento	\$27,140,454.40	\$-104,400.00	\$27,036,054.40	\$2,916,665.29	\$2,889,739.81	\$24,119,389.11
Prestación de Servicios Públicos	\$454,756,990.58	\$364,354.95	\$455,121,345.53	\$92,329,118.50	\$87,673,234.50	\$362,792,227.03
Regulación y supervisión	\$10,191,134.22		\$10,191,134.22	\$2,288,880.77	\$2,272,328.21	\$7,902,253.45
Planeación, seguimiento y evaluación de políticas públicas	\$56,145,844.41		\$56,145,844.41	\$9,127,069.12	\$9,103,643.14	\$47,018,775.29
Provisión de Bienes Públicos	\$70,984,258.85	\$12,013,277.12	\$82,997,535.97	\$11,516,698.62	\$11,451,952.07	\$71,480,837.35
<b>Administrativos y de Apoyo</b>	<b>\$68,101,988.72</b>	<b>-\$38,600.15</b>	<b>\$68,063,388.57</b>	<b>\$8,764,254.40</b>	<b>\$8,468,823.48</b>	<b>\$59,299,134.17</b>
Apoyo a la función pública y al mejoramiento de la gestión	\$54,198,149.20	-\$14,910.15	\$54,183,239.05	\$5,485,893.41	\$5,435,071.85	\$48,697,345.64
Apoyo al proceso presupuestario y para mejorar la eficiencia institucional	\$5,497,952.19	\$0.00	\$5,497,952.19	\$364,594.53	\$338,350.53	\$5,133,357.66
Operaciones ajenas	\$8,405,887.33	-\$23,690.00	\$8,382,197.33	\$2,913,766.46	\$2,695,401.10	\$5,468,430.87
<b>Compromisos</b>	<b>\$0.00</b>	<b>\$0.00</b>	<b>\$0.00</b>	<b>\$0.00</b>	<b>\$0.00</b>	<b>\$0.00</b>
Desastres Naturales			\$0.00			\$0.00
Obligaciones de cumplimiento de resolución jurisdiccional			\$0.00			\$0.00
<b>Programas de Gasto Federalizado</b>	<b>\$0.00</b>	<b>\$0.00</b>	<b>\$0.00</b>	<b>\$0.00</b>	<b>\$0.00</b>	<b>\$0.00</b>
Gasto federalizado	\$0.00	\$0.00	\$0.00	\$0.00	\$0.00	\$0.00
<b>Otros</b>	<b>\$7,252,247.78</b>	<b>\$0.00</b>	<b>\$7,252,247.78</b>	<b>\$1,397,290.96</b>	<b>\$1,396,642.29</b>	<b>\$5,854,956.82</b>
Participaciones a entidades federativas y municipios	\$7,252,247.78	\$0.00	\$7,252,247.78	\$1,397,290.96	\$1,396,642.29	\$5,854,956.82
<b>TOTAL DEL GASTO</b>	<b>\$1,265,105,959.00</b>	<b>\$12,198,300.00</b>	<b>\$1,277,304,259.00</b>	<b>\$198,383,435.72</b>	<b>\$193,002,903.63</b>	<b>\$1,078,920,823.28</b>

  
 MTRA. MARIA DEL ROCIO ADAME MUÑOZ  
 PRESIDENTA MUNICIPAL

  
 MTRA. DANIELA LIZBETH URIAS BARAJAS  
 TESORERA MUNICIPAL

  
 C. P. BIANCA ADILENE QUEVEDO RUIZ  
 ENCARGADA DE DESPACHO DE LA  
 SUBDIRECCIÓN DE PROGRAMACIÓN Y  
 PRESUPUESTOS

