



## H. AYUNTAMIENTO DE PLAYAS DE ROSARITO

### TESORERÍA MUNICIPAL

### PRESUPUESTO DE EGRESOS

### REPORTE DE AVANCE PROGRAMÁTICO

Playas de  
**Rosarito**  
10mo Ayuntamiento

#### DATOS GENERALES

<b>Proyecto:</b>	PLANEACIÓN Y GESTIÓN PARTICIPATIVA DEL TERRITORIO	<b>Fecha:</b>	09/04/2025
<b>Periodo de Ejecución:</b>		<b>Número de Proyecto:</b>	1
Inicio: 01/01/2025	Fin: 31/12/2025	<b>Costo del Proyecto:</b>	2,605,720.00
<b>Tipo de Proyecto:</b>	Urbano	<b>Cobertura:</b>	Municipal
<b>Programa Especial:</b>	Medio	<b>Tipo de Accion:</b>	Urbanas

#### MATRIZ DE INDICADORES

Fin

<b>Objetivo:</b>	Actualizar la planeación municipal en términos de la planeación del desarrollo, desarrollo urbano, infraestructura vial, equipamiento, transporte, equilibrio ecológico y protección al ambiente a través del estudio de fenómenos físicos, sociales, económicos, urbanos y la gestión y desarrollo de proyectos estratégicos para el bienestar de las y los habitantes en Playas de Rosarito.	<b>Unidad de Medida:</b>	Porcentaje
<b>Nombre:</b>	Planeación del desarrollo urbano y territorial	<b>Periodo:</b>	Anual
<b>Definición:</b>	Reporte de resultados, planes, programas, estudios, factibilidades, dictámenes, opiniones técnicas, reuniones, participación femenina y masculina en procesos, información sociodemográfica segregada por género y proyectos gestionados.	<b>Tipo de Indicador:</b>	Estrategico
<b>Medio de Verificación:</b>	Reporte	<b>Dimensión:</b>	Eficacia
<b>Metodo de Calculo:</b>	(CANTIDAD DE ACTIVIDADES REALIZADAS()/CANTIDAD DE ACTIVIDADES PROGRAMADAS())*100		
<b>Supuesto:</b>	No se aprueban las políticas o los planes		

#### ACUMULADO DEL PERIODO

<b>Programado:</b>	1.00
<b>Modificado:</b>	1.00
<b>Avance:</b>	1.00
<b>Porcentaje:</b>	100.00%
<b>Semaforo:</b>	Aceptable

Periodo	Programado	Modificado	Avance	% de Avance	Justificación	Semaforo
Primer trimestre - Enero	0.00	0.00	0.00	0.00%		
Primer trimestre - Febrero	0.00	0.00	0.00	0.00%		
Primer trimestre - Marzo	0.00	0.00	0.00	0.00%		
Segundo Trimestre - Abril	0.00	0.00	0.00	0.00%		
Segundo Trimestre - Mayo	0.00	0.00	0.00	0.00%		
Segundo Trimestre - Junio	0.00	0.00	0.00	0.00%		
Tercer Trimestre - Julio	0.00	0.00	0.00	0.00%		
Tercer Trimestre - Agosto	0.00	0.00	0.00	0.00%		
Tercer Trimestre - Septiembre	0.00	0.00	0.00	0.00%		
Cuarto Trimestre - Octubre	0.00	0.00	0.00	0.00%		
Cuarto Trimestre - Noviembre	0.00	0.00	0.00	0.00%		
Cuarto Trimestre - Diciembre	1.00	1.00	1.00	100.00%		Aceptable

#### PARAMETROS DE SEMAFORACIÓN

Aceptable	X >= 75.00 y X <= 100.00
Con riesgo	X >= 65.00 y X <= 110.00
Crítico	X < 50.00 y X > 120.00



**H. AYUNTAMIENTO DE PLAYAS DE ROSARITO**  
**TESORERÍA MUNICIPAL**  
**PRESUPUESTO DE EGRESOS**  
**REPORTE DE AVANCE PROGRAMÁTICO**



**Propósito**

**Objetivo:** Incrementar el número de planes, programas, estudios técnicos y/o proyectos elaborados, actualizados y gestionados para el año 2025 para abonar a una ciudad planeada para todos y todas. **Unidad de Medida:** Porcentaje

**Nombre:** Planeación Urbana y Gestion de proyectos para el desarrollo municipal y metropolitano en Playas de R **Periodo:** Anual

**Definición:** Reporte de resultados de gestión de Proyectos Estratégicos, planes, programas, estudios, factibilidades, dictámenes e información sociodemográfica segregada por género. **Tipo de Indicador:** Estrategico

**Medio de Verificación:** Planes, programas, estudios, documentos **Dimensión:** Eficacia

**Metodo de Calculo:** (ACTIVIDADES REALIZADAS()/ACTIVIDADES PROGRAMADAS())\*100

**Supuesto:** No se aprueban las políticas o los planes

**ACUMULADO DEL PERIODO**

**Programado:** 1.00  
**Modificado:** 1.00  
**Avance:** 1.00  
**Porcentaje:** 100.00%  
**Semaforo:** Aceptable

Periodo	Programado	Modificado	Avance	% de Avance	Justificación	Semaforo
Primer trimestre - Enero	0.00	0.00	0.00	0.00%		
Primer trimestre - Febrero	0.00	0.00	0.00	0.00%		
Primer trimestre - Marzo	0.00	0.00	0.00	0.00%		
Segundo Trimestre - Abril	0.00	0.00	0.00	0.00%		
Segundo Trimestre - Mayo	0.00	0.00	0.00	0.00%		
Segundo Trimestre - Junio	0.00	0.00	0.00	0.00%		
Tercer Trimestre - Julio	0.00	0.00	0.00	0.00%		
Tercer Trimestre - Agosto	0.00	0.00	0.00	0.00%		
Tercer Trimestre - Septiembre	0.00	0.00	0.00	0.00%		
Cuarto Trimestre - Octubre	0.00	0.00	0.00	0.00%		
Cuarto Trimestre - Noviembre	0.00	0.00	0.00	0.00%		
Cuarto Trimestre - Diciembre	1.00	1.00	1.00	100.00%		Aceptable

PARAMETROS DE SEMAFORACIÓN	
Aceptable	X >= 75.00 y X <= 100.00
Con riesgo	X >= 65.00 y X <= 110.00
Critico	X < 50.00 y X > 120.00

**Componente [1]**

**Objetivo:** Instituto de planeación coordinado, funcional y eficiente. **Unidad de Medida:** Porcentaje

**Nombre:** DIRECCION GENERAL **Periodo:** Trimestral

**Definición:** Informes, instrumentos de planeación, bases de datos segregados por genero, análisis, proyectos con perspectiva de genero, convenios, contratos y/o estudios elaborados durante el año, los cuales incidan o formulen políticas publicas en materia de desarrollo urbano y otros rubros con incidencia en el territorio y el espacio publico usado por todas y todos. **Tipo de Indicador:** Gestion



## H. AYUNTAMIENTO DE PLAYAS DE ROSARITO

### TESORERÍA MUNICIPAL PRESUPUESTO DE EGRESOS

#### REPORTE DE AVANCE PROGRAMÁTICO

Playas de  
**Rosarito**  
10mo Ayuntamiento

<b>Medio de Verificación:</b>	Informes anuales, trimestrales y mensuales de la dependencia, reportes, documentales técnicos, planes, programas, estudios elaborados, expedientes de proyectos gestionados, oficios, convocatorias, participación femenina y masculina en procesos de consulta, información sociodemográfica segregada por género.	<b>Dimensión:</b>	Eficacia
<b>Metodo de Calculo:</b>	(ACTIVIDADES PMD PROGRAMADAS EN EL AÑO Y CUMPLIDAS SATISFACTORIAMENTE)/ACTIVIDADES PMD TOTALES PROGRAMADAS PARA EL PERIODO DE GOBIERNO EN CURSO()*100		
<b>Supuesto:</b>	Se cuenta con el presupuesto suficiente y disponible, sin modificaciones de recorte.		
<b>ACUMULADO DEL PERIODO</b>			
<b>Programado:</b>	36.00		
<b>Modificado:</b>	34.00		
<b>Avance:</b>	34.00		
<b>Porcentaje:</b>	100.00%		
<b>Semaforo:</b>	Aceptable		

Periodo	Programado	Modificado	Avance	% de Avance	Justificación	Semaforo
Primer Trimestre - Enero	0.00	0.00	0.00	0.00%		
Primer Trimestre - Febrero	0.00	0.00	0.00	0.00%		
Primer Trimestre - Marzo	9.00	8.00	8.00	100.00%		Aceptable
Segundo Trimestre - Abril	0.00	0.00	0.00	0.00%		
Segundo Trimestre - Mayo	0.00	0.00	0.00	0.00%		
Segundo Trimestre - Junio	9.00	9.00	9.00	100.00%		Aceptable
Tercer Trimestre - Julio	0.00	0.00	0.00	0.00%		
Tercer Trimestre - Agosto	0.00	0.00	0.00	0.00%		
Tercer Trimestre - Septiembre	9.00	9.00	9.00	100.00%		Aceptable
Cuarto Trimestre - Octubre	0.00	0.00	0.00	0.00%		
Cuarto Trimestre - Noviembre	0.00	0.00	0.00	0.00%		
Cuarto Trimestre - Diciembre	9.00	8.00	8.00	100.00%		Aceptable

**PARAMETROS DE SEMAFORACIÓN**

Aceptable	X >= 75.00 y X <= 100.00
Con riesgo	X >= 65.00 y X <= 110.00
Critico	X < 50.00 y X > 120.00

<b>Componente [2]</b>			
<b>Objetivo:</b>	Planeación urbana actualizada centrada en las ciudadanas y ciudadanos, así como visitantes.	<b>Unidad de Medida:</b>	Porcentaje
<b>Nombre:</b>	PLANEACIÓN URBANA Y METROPOLITANA	<b>Periodo:</b>	Trimestral
<b>Definición:</b>	Instrumentos de planeación (planes, programas), bases de datos, análisis y/o estudios elaborados durante el año, los cuales formulen políticas públicas en materia de desarrollo urbano y otros rubros con incidencia en el territorio e incluyendo la perspectiva de genero.	<b>Tipo de Indicador:</b>	Estrategico
<b>Medio de Verificación:</b>	Reportes, documentos técnicos, planes, programas, estudios y bases de datos elaborados.	<b>Dimensión:</b>	Eficiencia
<b>Metodo de Calculo:</b>	(DOCUMENTOS ELABORADOS O ACTUALIZADOS AL FINAL DEL AÑO)/DOCUMENTOS ELABORADOS O ACTUALIZADOS POR IMPLAN AL INICIO DEL AÑO()*100		
<b>Supuesto:</b>	Cambio de lineamientos federales y estatales.		



## H. AYUNTAMIENTO DE PLAYAS DE ROSARITO

### TESORERÍA MUNICIPAL

### PRESUPUESTO DE EGRESOS

### REPORTE DE AVANCE PROGRAMÁTICO

Playas de  
**Rosarito**  
10mo Ayuntamiento

ACUMULADO DEL PERIODO		Periodo	Programado	Modificado	Avance	% de Avance	Justificación	Semáforo
<b>Programado:</b>	23.00	Primer Trimestre - Enero	0.00	0.00	0.00	0.00%		
<b>Modificado:</b>	18.00	Primer Trimestre - Febrero	0.00	0.00	0.00	0.00%		
<b>Avance:</b>	18.00	Primer Trimestre - Marzo	6.00	4.00	4.00	100.00%		Aceptable
<b>Porcentaje:</b>	100.00%	Segundo Trimestre - Abril	0.00	0.00	0.00	0.00%		
<b>Semáforo:</b>	Aceptable	Segundo Trimestre - Mayo	0.00	0.00	0.00	0.00%		
		Segundo Trimestre - Junio	7.00	5.00	5.00	100.00%		Aceptable
		Tercer Trimestre - Julio	0.00	0.00	0.00	0.00%		
		Tercer Trimestre - Agosto	0.00	0.00	0.00	0.00%		
		Tercer Trimestre - Septiembre	5.00	4.00	4.00	100.00%		Aceptable
		Cuarto Trimestre - Octubre	0.00	0.00	0.00	0.00%		
		Cuarto Trimestre - Noviembre	0.00	0.00	0.00	0.00%		
		Cuarto Trimestre - Diciembre	5.00	5.00	5.00	100.00%		Aceptable

**PARAMETROS DE SEMAFORIZACIÓN**


Aceptable                    X >= 75.00 y X <= 100.00

Con riesgo                    X >= 65.00 y X <= 110.00

Crítico                        X < 60.00 y X > 120.00

#### Componente [3]

<b>Objetivo:</b>	Proyectos urbanos gestionados, apoyando a disminuir la desigualdad territorial e inequidad de género.	<b>Unidad de Medida:</b>	Porcentaje
<b>Nombre:</b>	GESTION Y DESARROLLO DE PROYECTOS	<b>Periodo:</b>	Trimestral
<b>Definición:</b>	Eficiencia de gestiones para la conformación de expedientes técnicos de proyectos con perspectiva de género en seguimiento a los instrumentos de planeación oficial del municipio.	<b>Tipo de Indicador:</b>	Estrategico
<b>Medio de Verificación:</b>	Anteproyectos, proyectos y estudios aprobados por la Junta de Gobierno y Cabildo Municipal, expedientes técnicos de proyectos y expedientes de gestión con perspectiva de género.	<b>Dimensión:</b>	Eficacia
<b>Metodo de Calculo:</b>	(RESULTADO DEL REPORTE ANUAL REALIZADO()/RESULTADO DEL REPORTE ANUAL PROGRAMADO())*100		
<b>Supuesto:</b>	Modificaciones a lineamientos de construcción de proyectos.		



## H. AYUNTAMIENTO DE PLAYAS DE ROSARITO

### TESORERÍA MUNICIPAL PRESUPUESTO DE EGRESOS

#### REPORTE DE AVANCE PROGRAMÁTICO

Playas de  
**Rosarito**  
10mo Ayuntamiento

ACUMULADO DEL PERIODO		Periodo	Programado	Modificado	Avance	% de Avance	Justificación	Semáforo
<b>Programado:</b>	21.00	Primer Trimestre - Enero	0.00	0.00	0.00	0.00%		
<b>Modificado:</b>	32.00	Primer Trimestre - Febrero	0.00	0.00	0.00	0.00%		
<b>Avance:</b>	32.00	Primer Trimestre - Marzo	7.00	9.00	9.00	100.00%		Aceptable
<b>Porcentaje:</b>	100.00%	Segundo Trimestre - Abril	0.00	0.00	0.00	0.00%		
<b>Semaforo:</b>	Aceptable	Segundo Trimestre - Mayo	0.00	0.00	0.00	0.00%		
		Segundo Trimestre - Junio	6.00	9.00	9.00	100.00%		Aceptable
		Tercer Trimestre - Julio	0.00	0.00	0.00	0.00%		
		Tercer Trimestre - Agosto	0.00	0.00	0.00	0.00%		
		Tercer Trimestre - Septiembre	4.00	7.00	7.00	100.00%		Aceptable
		Cuarto Trimestre - Octubre	0.00	0.00	0.00	0.00%		
		Cuarto Trimestre - Noviembre	0.00	0.00	0.00	0.00%		
		Cuarto Trimestre - Diciembre	4.00	7.00	7.00	100.00%		Aceptable


**PARAMETROS DE SEMAFORACIÓN**

Aceptable                      X >= 75.00 y X <= 100.00

Con riesgo                      X >= 65.00 y X <= 110.00

Crítico                          X < 50.00 y X > 120.00

Componente [4]			
<b>Objetivo:</b>	Formular, implementar y actualizar el sistema normativo de la planeación urbana municipal así como dictaminar y sancionar la aplicación de la normatividad urbana en acciones urbanas que presenten las peritas y los peritos en desarrollo urbano, particulares, dependencias de gobierno y demás interesados.	<b>Unidad de Medida:</b>	Porcentaje
<b>Nombre:</b>	ANALISIS Y NORMATIVIDAD URBANA	<b>Periodo:</b>	Trimestral
<b>Definición:</b>	Número de expedientes dictaminados y sancionados mediante la aplicación de la normatividad urbana en las acciones urbanas de alto impacto a realizarse en el municipio.	<b>Tipo de Indicador:</b>	Gestion
<b>Medio de Verificación:</b>	Factibilidades, gestiones y dictámenes elaborados, estudios y otros documentos evaluados, registro y revalidación de peritas y peritos en desarrollo urbano.	<b>Dimensión:</b>	Eficacia
<b>Metodo de Calculo:</b>	(EXPEDIENTES RECIBIDOS Y EVALUADOS()/SOLICITUDES INGRESADAS O SOLICITUDES DE TRÁMITE())*100		
<b>Supuesto:</b>	Ingreso de tramites por peritas y peritos en desarrollo urbano, particulares y dependencias de gobierno.		



## H. AYUNTAMIENTO DE PLAYAS DE ROSARITO

### TESORERÍA MUNICIPAL

### PRESUPUESTO DE EGRESOS

### REPORTE DE AVANCE PROGRAMÁTICO

Playas de  
**Rosarito**  
10mo Ayuntamiento

ACUMULADO DEL PERIODO		Periodo	Programado	Modificado	Avance	% de Avance	Justificación	Semáforo
<b>Programado:</b>	108.00	Primer Trimestre - Enero	0.00	0.00	0.00	0.00%		
<b>Modificado:</b>	73.00	Primer Trimestre - Febrero	0.00	0.00	0.00	0.00%		
<b>Avance:</b>	73.00	Primer Trimestre - Marzo	28.00	15.00	15.00	100.00%		Aceptable
<b>Porcentaje:</b>	100.00%	Segundo Trimestre - Abril	0.00	0.00	0.00	0.00%		
<b>Semaforo:</b>	Aceptable	Segundo Trimestre - Mayo	0.00	0.00	0.00	0.00%		
		Segundo Trimestre - Junio	25.00	18.00	18.00	100.00%		Aceptable
		Tercer Trimestre - Julio	0.00	0.00	0.00	0.00%		
		Tercer Trimestre - Agosto	0.00	0.00	0.00	0.00%		
		Tercer Trimestre - Septiembre	27.00	19.00	19.00	100.00%		Aceptable
		Cuarto Trimestre - Octubre	0.00	0.00	0.00	0.00%		
		Cuarto Trimestre - Noviembre	0.00	0.00	0.00	0.00%		
		Cuarto Trimestre - Diciembre	28.00	21.00	21.00	100.00%		Aceptable


**PARAMETROS DE SEMAFORACIÓN**

Aceptable                    X >= 75.00 y X <= 100.00

Con riesgo                    X >= 65.00 y X <= 110.00

Critico                        X < 50.00 y X > 120.00

Componente [5]	
<b>Objetivo:</b>	Formular, planificar, implementar y actualizar el sistema vial municipal. Así como dictaminar y sancionar la aplicación de la normatividad de movilidad en los proyectos y estudios en general en materia de desarrollo urbano que presenten las peritos y los peritos viales, particulares y dependencias de gobierno, así como colaborar con el departamento de proyectos para consolidar y promover proyectos de movilidad del municipio.
<b>Nombre:</b>	PLANEACIÓN PARA LA MOVILIDAD URBANA SUSTENTABLE
<b>Definición:</b>	Número de expedientes de proyectos dictaminados y sancionados mediante la aplicación de la normatividad y otros estudios o análisis.
<b>Medio de Verificación:</b>	Proyectos, gestiones y dictámenes elaborados, estudios evaluados, participación femenina y masculina, información sociodemográfica elaborada o consultada segregada por género.
<b>Metodo de Calculo:</b>	(NÚMERO DE EXPEDIENTES SOLVENTADOS()/NÚMERO DE SOLICITUDES RECIBIDAS())*100
<b>Supuesto:</b>	Solicitudes, colaboración y participación de dependencias de movilidad, transporte y del área urbana.



## H. AYUNTAMIENTO DE PLAYAS DE ROSARITO

### TESORERÍA MUNICIPAL

### PRESUPUESTO DE EGRESOS

### REPORTE DE AVANCE PROGRAMÁTICO

Playas de  
**Rosarito**  
10mo Ayuntamiento

ACUMULADO DEL PERIODO		Periodo	Programado	Modificado	Avance	% de Avance	Justificación	Semaforo
<b>Programado:</b>	55.00	Primer trimestre - Enero	0.00	0.00	0.00	0.00%		
<b>Modificado:</b>	50.00	Primer trimestre - Febrero	0.00	0.00	0.00	0.00%		
<b>Avance:</b>	50.00	Primer trimestre - Marzo	14.00	8.00	8.00	100.00%		Aceptable
<b>Porcentaje:</b>	100.00%	Segundo Trimestre - Abril	0.00	0.00	0.00	0.00%		
<b>Semaforo:</b>	Aceptable	Segundo Trimestre - Mayo	0.00	0.00	0.00	0.00%		
		Segundo Trimestre - Junio	14.00	14.00	14.00	100.00%		Aceptable
		Tercer Trimestre - Julio	0.00	0.00	0.00	0.00%		
		Tercer Trimestre - Agosto	0.00	0.00	0.00	0.00%		
		Tercer Trimestre - Septiembre	14.00	14.00	14.00	100.00%		Aceptable
		Cuarto Trimestre - Octubre	0.00	0.00	0.00	0.00%		
		Cuarto Trimestre - Noviembre	0.00	0.00	0.00	0.00%		
		Cuarto Trimestre - Diciembre	13.00	14.00	14.00	100.00%		Aceptable

**PARAMETROS DE SEMAFORACIÓN**


Aceptable                      X >= 75.00 y X <= 100.00

Con riesgo                      X >= 65.00 y X <= 110.00

Critico                            X < 50.00 y X > 120.00

#### Actividad [1.1]

<b>Objetivo:</b>	Organizar, gestionar y/o asistir a reuniones ejecutivas para atender solicitudes, focus group de mujeres, así como el desarrollo, seguimiento y/o presentación de proyectos, planes, programas, estudios y otras actividades con base en la perspectiva de genero del Instituto.	<b>Unidad de Medida:</b>	Porcentaje
<b>Nombre:</b>	Reuniones de gestión y coordinación	<b>Periodo:</b>	Trimestral
<b>Definición:</b>	Cantidad de reuniones ejecutivas en atención, así como el desarrollo, seguimiento y/o presentación de proyectos, planes, programas, estudios y otras actividades con base en la perspectiva de genero del Instituto.	<b>Tipo de Indicador:</b>	Gestion
<b>Medio de Verificación:</b>	Listas de asistencia, minutas, convocatorias, oficios, expedientes de trabajo, fotografías, presentaciones, convenios y otros documentos de seguimiento derivados de reuniones.	<b>Dimensión:</b>	Eficiencia
<b>Metodo de Calculo:</b>	(CANTIDAD DE REUNIONES ORGANIZADAS O ASISTIDAS AL INICIO DEL AÑO()/CANTIDAD DE REUNIONES ORGANIZADAS O ASISTIDAS AL FINAL DEL AÑO())*100		
<b>Supuesto:</b>	Existe espíritu de coordinación y apoyo entre las diferentes estancias del sector urbano, socioeconómico y ambiental para lograr el desarrollo del municipio.		



**H. AYUNTAMIENTO DE PLAYAS DE ROSARITO**  
**TESORERÍA MUNICIPAL**  
**PRESUPUESTO DE EGRESOS**  
**REPORTE DE AVANCE PROGRAMÁTICO**

Playas de  
**Rosarito**  
 10mo Ayuntamiento

ACUMULADO DEL PERIODO		Periodo	Programado	Modificado	Avance	% de Avance	Justificación	Semaforo
<b>Programado:</b>	24.00	Primer Trimestre - Enero	0.00	0.00	0.00	0.00%		
<b>Modificado:</b>	24.00	Primer Trimestre - Febrero	0.00	0.00	0.00	0.00%		
<b>Avance:</b>	24.00	Primer Trimestre - Marzo	6.00	6.00	6.00	100.00%		Acceptable
<b>Porcentaje:</b>	100.00%	Segundo Trimestre - Abril	0.00	0.00	0.00	0.00%		
<b>Semaforo:</b>	Acceptable	Segundo Trimestre - Mayo	0.00	0.00	0.00	0.00%		
		Segundo Trimestre - Junio	6.00	6.00	6.00	100.00%		Acceptable
		Tercer Trimestre - Julio	0.00	0.00	0.00	0.00%		
		Tercer Trimestre - Agosto	0.00	0.00	0.00	0.00%		
		Tercer Trimestre - Septiembre	6.00	6.00	6.00	100.00%		Acceptable
		Cuarto Trimestre - Octubre	0.00	0.00	0.00	0.00%		
		Cuarto Trimestre - Noviembre	0.00	0.00	0.00	0.00%		
		Cuarto Trimestre - Diciembre	6.00	6.00	6.00	100.00%		Acceptable


**PARAMETROS DE SEMAFORIZACIÓN**

Acceptable                    X >= 75.00 y X <= 100.00

Con riesgo                    X >= 65.00 y X <= 110.00

Critico                        X < 50.00 y X > 120.00

Actividad [1.2]			
<b>Objetivo:</b>	Gestionar la Actualización del Acuerdo de Creación y el Reglamento Interno del Instituto, en atención a las reformas a normas y leyes aplicables y las demandas propias de la administración pública municipal.	<b>Unidad de Medida:</b>	Porcentaje
<b>Nombre:</b>	Marco legal y normativo actualizado	<b>Periodo:</b>	Trimestral
<b>Definición:</b>	Instituto actualizado y con atribuciones legales y normativas acorde a las necesidades del municipio.	<b>Tipo de Indicador:</b>	Estrategico
<b>Medio de Verificación:</b>	acuerdo de creación y/o reglamento interno del instituto actualizado, reuniones, minutas, archivos de trabajo.	<b>Dimensión:</b>	Eficacia
<b>Metodo de Calculo:</b>	(DOCUMENTO ACTUALIZADO EN EL AÑO()/ACTUALIZACION PROGRAMADA DEL DOCUMENTO())*100		
<b>Supuesto:</b>	Se cuenta con el consenso de la junta de gobierno y con las actualizaciones de las leyes urbanas.		



## H. AYUNTAMIENTO DE PLAYAS DE ROSARITO

### TESORERÍA MUNICIPAL

### PRESUPUESTO DE EGRESOS

### REPORTE DE AVANCE PROGRAMÁTICO

Playas de  
**Rosarito**  
10mo Ayuntamiento

ACUMULADO DEL PERIODO		Periodo	Programado	Modificado	Avance	% de Avance	Justificación	Semáforo
<b>Programado:</b>	8.00	Primer Trimestre - Enero	0.00	0.00	0.00	0.00%		
<b>Modificado:</b>	2.00	Primer Trimestre - Febrero	0.00	0.00	0.00	0.00%		
<b>Avance:</b>	2.00	Primer Trimestre - Marzo	2.00	0.00	0.00	0.00%		
<b>Porcentaje:</b>	100.00%	Segundo Trimestre - Abril	0.00	0.00	0.00	0.00%		
<b>Semaforo:</b>	Acceptable	Segundo Trimestre - Mayo	0.00	0.00	0.00	0.00%		
		Segundo Trimestre - Junio	2.00	1.00	1.00	100.00%		Acceptable
		Tercer Trimestre - Julio	0.00	0.00	0.00	0.00%		
		Tercer Trimestre - Agosto	0.00	0.00	0.00	0.00%		
		Tercer Trimestre - Septiembre	2.00	1.00	1.00	100.00%		Acceptable
		Cuarto Trimestre - Octubre	0.00	0.00	0.00	0.00%		
		Cuarto Trimestre - Noviembre	0.00	0.00	0.00	0.00%		
		Cuarto Trimestre - Diciembre	2.00	0.00	0.00	0.00%		

**PARAMETROS DE SEMAFORACIÓN**

Acceptable                      X >= 75.00 y X <= 100.00

Con riesgo                        X >= 65.00 y X <= 110.00

Critico                             X < 50.00 y X > 120.00

Actividad [1.3]	
<b>Objetivo:</b>	Elaborar, gestionar y celebrar convenios, contratos y otros actos jurídicos necesarios para el cumplimiento de los objetivos, planes, programas y actividades cuya atribución recaiga en el instituto en pro de las ciudadanas y los ciudadanos de Playas de Rosarito.
<b>Nombre:</b>	Contratos y convenios de colaboración.
<b>Definición:</b>	Cantidad de contratos y convenios elaborados, gestionados o celebrados considerando la perspectiva de genero.
<b>Medio de Verificación:</b>	Contratos de servicios profesionales elaborados y firmados, convenios de colaboración elaborados y/o gestionados considerando la perspectiva de genero.
<b>Metodo de Calculo:</b>	(CONTRATOS DE SERVICIOS PROFESIONALES ELABORADOS()/CONTRATOS DE SERVICIOS PROFESIONALES PROGRAMADOS())*100
<b>Supuesto:</b>	No se llega a un acuerdo favorable para los implicados.



## H. AYUNTAMIENTO DE PLAYAS DE ROSARITO

### TESORERÍA MUNICIPAL

### PRESUPUESTO DE EGRESOS

### REPORTE DE AVANCE PROGRAMÁTICO

Playas de  
**Rosarito**  
10mo Ayuntamiento

ACUMULADO DEL PERIODO		Periodo	Programado	Modificado	Avance	% de Avance	Justificación	Semáforo
<b>Programado:</b>	4.00	Primer trimestre - Enero	0.00	0.00	0.00	0.00%		
<b>Modificado:</b>	4.00	Primer trimestre - Febrero	0.00	0.00	0.00	0.00%		
<b>Avance:</b>	4.00	Primer trimestre - Marzo	1.00	1.00	1.00	100.00%		Acceptable
<b>Porcentaje:</b>	100.00%	Segundo Trimestre - Abril	0.00	0.00	0.00	0.00%		
<b>Semaforo:</b>	Acceptable	Segundo Trimestre - Mayo	0.00	0.00	0.00	0.00%		
		Segundo Trimestre - Junio	1.00	1.00	1.00	100.00%		Acceptable
		Tercer Trimestre - Julio	0.00	0.00	0.00	0.00%		
		Tercer Trimestre - Agosto	0.00	0.00	0.00	0.00%		
		Tercer Trimestre - Septiembre	1.00	1.00	1.00	100.00%		Acceptable
		Cuarto Trimestre - Octubre	0.00	0.00	0.00	0.00%		
		Cuarto Trimestre - Noviembre	0.00	0.00	0.00	0.00%		
		Cuarto Trimestre - Diciembre	1.00	1.00	1.00	100.00%		Acceptable

**PARAMETROS DE SEMAFORACIÓN**


Acceptable                    X >= 75.00 y X <= 100.00

Con riesgo                    X >= 65.00 y X <= 110.00

Crítico                        X < 50.00 y X > 120.00

#### Actividad [2.1]

<b>Objetivo:</b>	Elaborar el Plan Municipal de Desarrollo de Playas de Rosarito 2025-2027	<b>Unidad de Medida:</b>	Porcentaje
<b>Nombre:</b>	PMD 2025-2027	<b>Periodo:</b>	Trimestral
<b>Definición:</b>	Cantidad de instrumentos oficiales de planeación que incluyen perspectiva de genero actualizados al final del año.	<b>Tipo de Indicador:</b>	Gestion
<b>Medio de Verificación:</b>	Documento técnico, bases de datos, proceso de consulta pública, videncia fotográfica, oficios, minutas, acuerdos de cabildo, consultas públicas, participación femenina y masculina en procesos de consu	<b>Dimensión:</b>	Eficiencia
<b>Metodo de Calculo:</b>	(PMD 2025-2027 PUBLICADO()/PMD 2025-2027 PROGRAMADO())*100		
<b>Supuesto:</b>	Compromiso de las dependencias en su elaboración		



## H. AYUNTAMIENTO DE PLAYAS DE ROSARITO

### TESORERÍA MUNICIPAL PRESUPUESTO DE EGRESOS

#### REPORTE DE AVANCE PROGRAMÁTICO

Playas de  
**Rosarito**  
10mo Ayuntamiento

ACUMULADO DEL PERIODO		Periodo	Programado	Modificado	Avance	% de Avance	Justificación	Semaforo
<b>Programado:</b>	1.00	Primer trimestre - Enero	0.00	0.00	0.00	0.00%		
<b>Modificado:</b>	2.00	Primer trimestre - Febrero	0.00	0.00	0.00	0.00%		
<b>Avance:</b>	2.00	Primer trimestre - Marzo	0.00	1.00	1.00	100.00%		Acceptable
<b>Porcentaje:</b>	100.00%	Segundo Trimestre - Abril	0.00	0.00	0.00	0.00%		
<b>Semaforo:</b>	Acceptable	Segundo Trimestre - Mayo	0.00	0.00	0.00	0.00%		
		Segundo Trimestre - Junio	1.00	1.00	1.00	100.00%		Acceptable
		Tercer Trimestre - Julio	0.00	0.00	0.00	0.00%		
		Tercer Trimestre - Agosto	0.00	0.00	0.00	0.00%		
		Tercer Trimestre - Septiembre	0.00	0.00	0.00	0.00%		
		Cuarto Trimestre - Octubre	0.00	0.00	0.00	0.00%		
		Cuarto Trimestre - Noviembre	0.00	0.00	0.00	0.00%		
		Cuarto Trimestre - Diciembre	0.00	0.00	0.00	0.00%		

**PARAMETROS DE SEMAFORIZACIÓN**

Acceptable	$X \geq 75.00$ y $X \leq 100.00$
Con riesgo	$X \geq 65.00$ y $X \leq 110.00$
Crítico	$X < 50.00$ y $X > 120.00$

Actividad [2.2]			
<b>Objetivo:</b>	Dar seguimiento a planes y estudios urbanos como PPMU ZR, PDUCP PT, PEM PR, Estudio de Capacidad de carga Recreativa de la Playa (Acuerdos de Destino) y Plan Hidrológico y Soluciones Pluviales de Playas de Rosarito.	<b>Unidad de Medida:</b>	Porcentaje
<b>Nombre:</b>	Planeación Municipal de Playas de Rosarito	<b>Periodo:</b>	Trimestral
<b>Definición:</b>	El municipio cuenta con un plan estratégico de largo plazo alineado a las necesidades de las personas residentes de Rosarito.	<b>Tipo de Indicador:</b>	Gestión
<b>Medio de Verificación:</b>	Expediente de gestión, documentos, oficios, documento técnico, bases de datos, oficios, acuerdos de cabildo, consultas públicas, participación femenina, masculina, de niñas y niños en procesos de consulta, información sociodemográfica segregada por género.	<b>Dimensión:</b>	Eficiencia
<b>Metodo de Calculo:</b>	(CANTIDAD DE ACCIONES, GESTIONES, ESTUDIOS TÉCNICOS, PLANES Y PROGRAMAS ELABORADOS AL FINAL DEL AÑO()/CANTIDAD DE ACCIONES, GESTIONES, ESTUDIOS TÉCNICOS, PLANES Y PROGRAMAS ELABORADOS PROGRAMADOS())*100		
<b>Supuesto:</b>	Se cuenta con el consenso a favor de la ciudadanía y de las dependencias correspondientes para su publicación.		



## H. AYUNTAMIENTO DE PLAYAS DE ROSARITO

### TESORERÍA MUNICIPAL

### PRESUPUESTO DE EGRESOS

### REPORTE DE AVANCE PROGRAMÁTICO

Playas de  
**Rosarito**  
10mo Ayuntamiento

ACUMULADO DEL PERIODO		Periodo	Programado	Modificado	Avance	% de Avance	Justificación	Semáforo
<b>Programado:</b>	3.00	Primer trimestre - Enero	0.00	0.00	0.00	0.00%		
<b>Modificado:</b>	3.00	Primer trimestre - Febrero	0.00	0.00	0.00	0.00%		
<b>Avance:</b>	3.00	Primer trimestre - Marzo	1.00	0.00	0.00	0.00%		
<b>Porcentaje:</b>	100.00%	Segundo Trimestre - Abril	0.00	0.00	0.00	0.00%		
<b>Semaforo:</b>	Acceptable	Segundo Trimestre - Mayo	0.00	0.00	0.00	0.00%		
		Segundo Trimestre - Junio	1.00	1.00	1.00	100.00%		Acceptable
		Tercer Trimestre - Julio	0.00	0.00	0.00	0.00%		
		Tercer Trimestre - Agosto	0.00	0.00	0.00	0.00%		
		Tercer Trimestre - Septiembre	0.00	1.00	1.00	100.00%		Acceptable
		Cuarto Trimestre - Octubre	0.00	0.00	0.00	0.00%		
		Cuarto Trimestre - Noviembre	0.00	0.00	0.00	0.00%		
		Cuarto Trimestre - Diciembre	1.00	1.00	1.00	100.00%		Acceptable


**PARAMETROS DE SEMAFORACIÓN**

Acceptable                    X >= 75.00 y X <= 100.00

Con riesgo                    X >= 65.00 y X <= 110.00

Crítico                        X < 60.00 y X > 120.00

Actividad [2.3]			
<b>Objetivo:</b>	Actualizar el inventario de obra publica municipal anualmente para transparencia ante la ciudadanía.	<b>Unidad de Medida:</b>	Porcentaje
<b>Nombre:</b>	Inventario Obra Publica Municipal	<b>Periodo:</b>	Trimestral
<b>Definición:</b>	Archivo publico con la información de la obra publica elaborada por el municipio anualmente.	<b>Tipo de Indicador:</b>	Gestion
<b>Medio de Verificación:</b>	Minutas, listas de asistencia, documentos de trabajo, oficios, solicitudes, estudios, documentos técnicos	<b>Dimensión:</b>	Eficiencia
<b>Metodo de Calculo:</b>	(OBRAS PÚBLICAS MUNICIPALES 2025 INVENTARIADAS Y GEORREFERENCIADAS()/OBRAS PÚBLICAS MUNICIPALES 2024 INVENTARIADAS Y GEORREFERENCIADAS())*100		
<b>Supuesto:</b>	Las dependencias correspondientes comparten la información de las obras realizadas para su inventariado y publicación.		



## H. AYUNTAMIENTO DE PLAYAS DE ROSARITO

### TESORERÍA MUNICIPAL

### PRESUPUESTO DE EGRESOS

### REPORTE DE AVANCE PROGRAMÁTICO



ACUMULADO DEL PERIODO		Periodo	Programado	Modificado	Avance	% de Avance	Justificación	Semáforo
<b>Programado:</b>	2.00	Primer Trimestre - Enero	0.00	0.00	0.00	0.00%		
<b>Modificado:</b>	1.00	Primer Trimestre - Febrero	0.00	0.00	0.00	0.00%		
<b>Avance:</b>	1.00	Primer Trimestre - Marzo	0.00	0.00	0.00	0.00%		
<b>Porcentaje:</b>	100.00%	Segundo Trimestre - Abril	0.00	0.00	0.00	0.00%		
<b>Semáforo:</b>	Aceptable	Segundo Trimestre - Mayo	0.00	0.00	0.00	0.00%		
		Segundo Trimestre - Junio	1.00	0.00	0.00	0.00%		
		Tercer Trimestre - Julio	0.00	0.00	0.00	0.00%		
		Tercer Trimestre - Agosto	0.00	0.00	0.00	0.00%		
		Tercer Trimestre - Septiembre	1.00	0.00	0.00	0.00%		
		Cuarto Trimestre - Octubre	0.00	0.00	0.00	0.00%		
		Cuarto Trimestre - Noviembre	0.00	0.00	0.00	0.00%		
		Cuarto Trimestre - Diciembre	0.00	1.00	1.00	100.00%		Aceptable

**PARAMETROS DE SEMAFORACIÓN**

Aceptable                    X >= 75.00 y X <= 100.00

Con riesgo                    X >= 65.00 y X <= 110.00

Crítico                        X < 50.00 y X > 120.00

Actividad [2.4]	
<b>Objetivo:</b>	Elaborar o actualizar bases de datos y cartografía para confirmar planes, programas, estudios y para atender solicitudes particulares y de dependencias gubernamentales para su disposición ante la ciudadanía y compartir bases de datos y cartografía que conforman el sistema de información geográfica municipal por medio del portal oficial del SIMIG.
<b>Nombre:</b>	Sistema Municipal de Información Geográfica y cartografía.
<b>Definición:</b>	Cantidad de capas de información geográfica, actualizada, necesidades de actualización, atención de solicitudes particulares y de dependencias para la elaboración de bases de datos y cartografía oficial en materia de desarrollo urbano y otros rubros con incidencia territorial de información pública, organizada para consulta ciudadana.
<b>Medio de Verificación:</b>	Portal digital del SIMIG funcionando y con información Geográfica disponible, mapas en planes o programas, mapas realizados para dependencias o particulares, mapas elaborados para proyectos.
<b>Metodo de Calculo:</b>	(CAPAS DE INFORMACIÓN GEOGRÁFICA Y DOCUMENTOS CARGADOS EN LA PÁGINA AL FINAL DEL AÑO()/CAPAS DE INFORMACIÓN GEOGRÁFICA Y DOCUMENTOS CARGADOS EN LA PÁGINA PRESUPUESTADOS())*100
<b>Supuesto:</b>	Se pierde el portal digital



## H. AYUNTAMIENTO DE PLAYAS DE ROSARITO

### TESORERÍA MUNICIPAL

### PRESUPUESTO DE EGRESOS

### REPORTE DE AVANCE PROGRAMÁTICO

Playas de  
**Rosarito**  
10mo Ayuntamiento

ACUMULADO DEL PERIODO		Periodo	Programado	Modificado	Avance	% de Avance	Justificación	Semáforo
<b>Programado:</b>	4.00	Primer Trimestre - Enero	0.00	0.00	0.00	0.00%		
<b>Modificado:</b>	12.00	Primer Trimestre - Febrero	0.00	0.00	0.00	0.00%		
<b>Avance:</b>	12.00	Primer Trimestre - Marzo	1.00	3.00	3.00	100.00%		Aceptable
<b>Porcentaje:</b>	100.00%	Segundo Trimestre - Abril	0.00	0.00	0.00	0.00%		
<b>Semáforo:</b>	Aceptable	Segundo Trimestre - Mayo	0.00	0.00	0.00	0.00%		
		Segundo Trimestre - Junio	1.00	3.00	3.00	100.00%		Aceptable
		Tercer Trimestre - Julio	0.00	0.00	0.00	0.00%		
		Tercer Trimestre - Agosto	0.00	0.00	0.00	0.00%		
		Tercer Trimestre - Septiembre	1.00	3.00	3.00	100.00%		Aceptable
		Cuarto Trimestre - Octubre	0.00	0.00	0.00	0.00%		
		Cuarto Trimestre - Noviembre	0.00	0.00	0.00	0.00%		
		Cuarto Trimestre - Diciembre	1.00	3.00	3.00	100.00%		Aceptable

**PARAMETROS DE SEMAFORACIÓN**

Aceptable                    X >= 75.00 y X <= 100.00

Con riesgo                    X >= 65.00 y X <= 110.00

Critico                        X < 50.00 y X > 120.00

#### Actividad [3.1]

<b>Objetivo:</b>	Participar activamente en la gestión y obtención de inversiones y recursos para los proyectos urbanos estratégicos.	<b>Unidad de Medida:</b>	Porcentaje
<b>Nombre:</b>	Gestión de recursos, fondos e inversiones	<b>Periodo:</b>	Trimestral
<b>Definición:</b>	Cantidad de gestiones realizadas en beneficio de las ciudadanas y ciudadanos.	<b>Tipo de Indicador:</b>	Gestion
<b>Medio de Verificación:</b>	Oficios, documentos y archivos elaborados, correos electrónicos, recursos obtenidos, proyectos y acciones para proyectos.	<b>Dimensión:</b>	Eficacia
<b>Metodo de Calculo:</b>	(CANTIDAD DE GESTIONES REALIZADAS AL FINAL DEL AÑO()/CANTIDAD DE GESTIONES PROGRAMADAS()) *100		
<b>Supuesto:</b>	No se abren fondos con fines de desarrollo y proyecto urbano-rural.		



## H. AYUNTAMIENTO DE PLAYAS DE ROSARITO

### TESORERÍA MUNICIPAL

### PRESUPUESTO DE EGRESOS

### REPORTE DE AVANCE PROGRAMÁTICO

Playas de  
**Rosarito**  
10mo Ayuntamiento

ACUMULADO DEL PERIODO		Periodo	Programado	Modificado	Avance	% de Avance	Justificación	Semáforo
<b>Programado:</b>	4.00	Primer Trimestre - Enero	0.00	0.00	0.00	0.00%		
<b>Modificado:</b>	4.00	Primer Trimestre - Febrero	0.00	0.00	0.00	0.00%		
<b>Avance:</b>	4.00	Primer Trimestre - Marzo	1.00	1.00	1.00	100.00%		Aceptable
<b>Porcentaje:</b>	100.00%	Segundo Trimestre - Abril	0.00	0.00	0.00	0.00%		
<b>Semaforo:</b>	Aceptable	Segundo Trimestre - Mayo	0.00	0.00	0.00	0.00%		
		Segundo Trimestre - Junio	1.00	1.00	1.00	100.00%		Aceptable
		Tercer Trimestre - Julio	0.00	0.00	0.00	0.00%		
		Tercer Trimestre - Agosto	0.00	0.00	0.00	0.00%		
		Tercer Trimestre - Septiembre	1.00	1.00	1.00	100.00%		Aceptable
		Cuarto Trimestre - Octubre	0.00	0.00	0.00	0.00%		
		Cuarto Trimestre - Noviembre	0.00	0.00	0.00	0.00%		
		Cuarto Trimestre - Diciembre	1.00	1.00	1.00	100.00%		Aceptable

**PARAMETROS DE SEMAFORACION**

Acceptable                    X >= 75.00 y X <= 100.00

Con riesgo                    X >= 65.00 y X <= 110.00

Crítico                        X < 50.00 y X > 120.00

Actividad [3.2]	
<b>Objetivo:</b>	Apoyar y gestionar la realización e integración técnica de expedientes a través de las acciones y actividades necesarias para la realización de proyectos estratégicos establecidos en los planes y programas oficiales.
<b>Nombre:</b>	Seguimiento a proyectos estratégicos para su gestión y realización
<b>Definición:</b>	Cantidad de expedientes técnicos de proyectos a beneficio de las ciudadanas y ciudadanos.
<b>Medio de Verificación:</b>	Oficios, documentos y archivos elaborados, correos electrónicos, recursos obtenidos, proyectos y acciones de proyectos, actualización a cartera de proyectos.
<b>Metodo de Calculo:</b>	(EXPEDIENTES TÉCNICOS DE PROYECTOS INTEGRADOS 2025()/EXPEDIENTES TÉCNICOS DE PROYECTOS INTEGRADOS 2024())*100
<b>Supuesto:</b>	Modificación de necesidades de carpetas de gestión.
<b>Unidad de Medida:</b>	Porcentaje
<b>Periodo:</b>	Trimestral
<b>Tipo de Indicador:</b>	Gestion
<b>Dimensión:</b>	Eficacia



## H. AYUNTAMIENTO DE PLAYAS DE ROSARITO

### TESORERÍA MUNICIPAL PRESUPUESTO DE EGRESOS

#### REPORTE DE AVANCE PROGRAMÁTICO

Playas de  
**Rosarito**  
10mo Ayuntamiento

ACUMULADO DEL PERIODO		Periodo	Programado	Modificado	Avance	% de Avance	Justificación	Semáforo
<b>Programado:</b>	4.00	Primer Trimestre - Enero	0.00	0.00	0.00	0.00%		
<b>Modificado:</b>	4.00	Primer Trimestre - Febrero	0.00	0.00	0.00	0.00%		
<b>Avance:</b>	4.00	Primer Trimestre - Marzo	1.00	1.00	1.00	100.00%		Aceptable
<b>Porcentaje:</b>	100.00%	Segundo Trimestre - Abril	0.00	0.00	0.00	0.00%		
<b>Semaforo:</b>	Aceptable	Segundo Trimestre - Mayo	0.00	0.00	0.00	0.00%		
		Segundo Trimestre - Junio	1.00	1.00	1.00	100.00%		Aceptable
		Tercer Trimestre - Julio	0.00	0.00	0.00	0.00%		
		Tercer Trimestre - Agosto	0.00	0.00	0.00	0.00%		
		Tercer Trimestre - Septiembre	1.00	1.00	1.00	100.00%		Aceptable
		Cuarto Trimestre - Octubre	0.00	0.00	0.00	0.00%		
		Cuarto Trimestre - Noviembre	0.00	0.00	0.00	0.00%		
		Cuarto Trimestre - Diciembre	1.00	1.00	1.00	100.00%		Aceptable

**PARAMETROS DE SEMAFORACIÓN**

Aceptable                    X >= 75.00 y X <= 100.00

Con riesgo                    X >= 65.00 y X <= 110.00

Critico                        X < 50.00 y X > 120.00

Actividad [3.3]			
<b>Objetivo:</b>	Participar en el seguimiento de obras y equipamiento a beneficio de las ciudadanas y ciudadanos del Programa de Mejoramiento Urbano en coordinación con SEDATU.	<b>Unidad de Medida:</b>	Porcentaje
<b>Nombre:</b>	Seguimiento al Programa de Mejoramiento Urbano.	<b>Periodo:</b>	Trimestral
<b>Definición:</b>	Proyectos gestionados para su ejecución en el municipio a beneficio de las ciudadanas y ciudadanos.	<b>Tipo de Indicador:</b>	Gestion
<b>Medio de Verificación:</b>	Oficios, documentos y archivos elaborados, correos electrónicos, recursos obtenidos, proyectos y acciones para proyectos, participación femenina y masculina, información sociodemográfica consultada segregada por genero.	<b>Dimensión:</b>	Eficacia
<b>Metodo de Calculo:</b>	(PROYECTOS DE SEDATU EN CORRECTO FUNCIONAMIENTO()/PROYECTOS DE SEDATU CONVENIDOS ENTRE FEDERACIÓN Y MUNICIPIO())*100		
<b>Supuesto:</b>	Imprevistos en la ejecución de las obras.		



## H. AYUNTAMIENTO DE PLAYAS DE ROSARITO

### TESORERÍA MUNICIPAL PRESUPUESTO DE EGRESOS

#### REPORTE DE AVANCE PROGRAMÁTICO

Playas de  
**Rosarito**  
10mo Ayuntamiento

ACUMULADO DEL PERIODO		Periodo	Programado	Modificado	Avance	% de Avance	Justificación	Semáforo
<b>Programado:</b>	2.00	Primer Trimestre - Enero	0.00	0.00	0.00	0.00%		
<b>Modificado:</b>	4.00	Primer Trimestre - Febrero	0.00	0.00	0.00	0.00%		
<b>Avance:</b>	4.00	Primer Trimestre - Marzo	1.00	1.00	1.00	100.00%		Aceptable
<b>Porcentaje:</b>	100.00%	Segundo Trimestre - Abril	0.00	0.00	0.00	0.00%		
<b>Semaforo:</b>	Aceptable	Segundo Trimestre - Mayo	0.00	0.00	0.00	0.00%		
		Segundo Trimestre - Junio	1.00	1.00	1.00	100.00%		Aceptable
		Tercer Trimestre - Julio	0.00	0.00	0.00	0.00%		
		Tercer Trimestre - Agosto	0.00	0.00	0.00	0.00%		
		Tercer Trimestre - Septiembre	0.00	1.00	1.00	100.00%		Aceptable
		Cuarto Trimestre - Octubre	0.00	0.00	0.00	0.00%		
		Cuarto Trimestre - Noviembre	0.00	0.00	0.00	0.00%		
		Cuarto Trimestre - Diciembre	0.00	1.00	1.00	100.00%		Aceptable

**PARAMETROS DE SEMAFORACIÓN**

Aceptable                    X >= 75.00 y X <= 100.00

Con riesgo                    X >= 65.00 y X <= 110.00

Crítico                        X < 50.00 y X > 120.00

Actividad [3.4]			
<b>Objetivo:</b>	Desarrollar propuestas de proyectos solicitados por dependencias o la comunidad en apoyo a gestionar o elaborar proyectos ejecutivos o la obtención de fondos.	<b>Unidad de Medida:</b>	Porcentaje
<b>Nombre:</b>	Proyectos arquitectónicos comunitarios	<b>Periodo:</b>	Trimestral
<b>Definición:</b>	Cantidad de propuestas realizadas.	<b>Tipo de Indicador:</b>	Gestion
<b>Medio de Verificación:</b>	Oficios, documentos y archivos elaborados, correos electrónicos, proyectos, presentaciones, renders y acciones para proyectos.	<b>Dimensión:</b>	Eficacia
<b>Metodo de Calculo:</b>	(PROPUESTAS DE PROYECTOS EN 2025()/PROPUESTAS DE PROYECTOS EN 2024())*100		
<b>Supuesto:</b>	Cambios en procesos de gestión y de los proyectos.		



## H. AYUNTAMIENTO DE PLAYAS DE ROSARITO

### TESORERÍA MUNICIPAL

### PRESUPUESTO DE EGRESOS

### REPORTE DE AVANCE PROGRAMÁTICO

Playas de  
**Rosarito**  
10mo Ayuntamiento

ACUMULADO DEL PERIODO		Periodo	Programado	Modificado	Avance	% de Avance	Justificación	Semáforo
<b>Programado:</b>	2.00	Primer Trimestre - Enero	0.00	0.00	0.00	0.00%		
<b>Modificado:</b>	12.00	Primer Trimestre - Febrero	0.00	0.00	0.00	0.00%		
<b>Avance:</b>	12.00	Primer Trimestre - Marzo	1.00	3.00	3.00	100.00%		Aceptable
<b>Porcentaje:</b>	100.00%	Segundo Trimestre - Abril	0.00	0.00	0.00	0.00%		
<b>Semaforo:</b>	Aceptable	Segundo Trimestre - Mayo	0.00	0.00	0.00	0.00%		
		Segundo Trimestre - Junio	0.00	3.00	3.00	100.00%		Aceptable
		Tercer Trimestre - Julio	0.00	0.00	0.00	0.00%		
		Tercer Trimestre - Agosto	0.00	0.00	0.00	0.00%		
		Tercer Trimestre - Septiembre	1.00	3.00	3.00	100.00%		Aceptable
		Cuarto Trimestre - Octubre	0.00	0.00	0.00	0.00%		
		Cuarto Trimestre - Noviembre	0.00	0.00	0.00	0.00%		
		Cuarto Trimestre - Diciembre	0.00	3.00	3.00	100.00%		Aceptable

**PARAMETROS DE SEMAFORACIÓN**


Aceptable                    X >= 75.00 y X <= 100.00

Con riesgo                    X >= 65.00 y X <= 110.00

Crítico                        X < 50.00 y X > 120.00

#### Actividad [3.5]

<b>Objetivo:</b>	Gestionar y brindar la atención necesaria a académicos y académicas para la realización de actividades, proyectos, estudios, propuestas académicas, análisis, etc. en conjunto que sean de interés para el Municipio y/o el Instituto.	<b>Unidad de Medida:</b>	Porcentaje
<b>Nombre:</b>	Colaboración con entidades académicas	<b>Periodo:</b>	Trimestral
<b>Definición:</b>	Cantidad de gestiones realizadas.	<b>Tipo de Indicador:</b>	Gestion
<b>Medio de Verificación:</b>	Oficios, documentos y archivos elaborados, correos electrónicos, recursos obtenidos, proyectos y acciones para proyectos diseñados con perspectiva de genero, participación femenina y masculina en procesos de consulta, información sociodemográfica elaborada o consultada segregada por género.	<b>Dimensión:</b>	Eficacia
<b>Metodo de Calculo:</b>	(CANTIDAD DE ACCIONES REALIZADAS AL FINAL DEL AÑO)/(CANTIDAD DE ACCIONES REALIZADAS AL INICIO DEL AÑO)*100		
<b>Supuesto:</b>	Se termina la relación con entidades académicas o no se presentan escolares interesados.		



**H. AYUNTAMIENTO DE PLAYAS DE ROSARITO**  
**TESORERÍA MUNICIPAL**  
**PRESUPUESTO DE EGRESOS**  
**REPORTE DE AVANCE PROGRAMÁTICO**

Playas de  
**Rosarito**  
 10mo Ayuntamiento

ACUMULADO DEL PERIODO		Periodo	Programado	Modificado	Avance	% de Avance	Justificación	Semaforo
<b>Programado:</b>	4.00	Primer Trimestre - Enero	0.00	0.00	0.00	0.00%		
<b>Modificado:</b>	4.00	Primer trimestre - Febrero	0.00	0.00	0.00	0.00%		
<b>Avance:</b>	4.00	Primer trimestre - Marzo	1.00	1.00	1.00	100.00%		Aceptable
<b>Porcentaje:</b>	100.00%	Segundo Trimestre - Abril	0.00	0.00	0.00	0.00%		
<b>Semaforo:</b>	Aceptable	Segundo Trimestre - Mayo	0.00	0.00	0.00	0.00%		
		Segundo Trimestre - Junio	1.00	1.00	1.00	100.00%		Aceptable
		Tercer Trimestre - Julio	0.00	0.00	0.00	0.00%		
		Tercer Trimestre - Agosto	0.00	0.00	0.00	0.00%		
		Tercer Trimestre - Septiembre	1.00	1.00	1.00	100.00%		Aceptable
		Cuarto Trimestre - Octubre	0.00	0.00	0.00	0.00%		
		Cuarto Trimestre - Noviembre	0.00	0.00	0.00	0.00%		
		Cuarto Trimestre - Diciembre	1.00	1.00	1.00	100.00%		Aceptable

PARAMETROS DE SEMAFORACIÓN	
Aceptable	X >= 75.00 y X <= 100.00
Con riesgo	X >= 65.00 y X <= 110.00
Crítico	X < 50.00 y X > 120.00

Actividad [3.6]			
<b>Objetivo:</b>	Realizar una gestión exitosa con CFE para la dotación de equipo que amplíe el número de sitios públicos con internet gratuito para las usuarias y usuarios de los equipamientos.	<b>Unidad de Medida:</b>	Porcentaje
<b>Nombre:</b>	Gestión del programa federal Internet para tod@s	<b>Periodo:</b>	Trimestral
<b>Definición:</b>	Cantidad de módulos instalados o gestionados en beneficio de las usuarias y usuarios de los equipamientos públicos.	<b>Tipo de Indicador:</b>	Gestión
<b>Medio de Verificación:</b>	Oficios, documentos y archivos elaborados, correos electrónicos, módulos instalados, información sociodemográfica consultada o realizada segregada por género.	<b>Dimensión:</b>	Eficacia
<b>Metodo de Calculo:</b>	(MODULOS INSTALADOS EN 2025()/MODULOS INSTALADOS EN 2024())*100		
<b>Supuesto:</b>	Oposición por parte de las ciudadanas y ciudadanos.		



## H. AYUNTAMIENTO DE PLAYAS DE ROSARITO

### TESORERÍA MUNICIPAL

### PRESUPUESTO DE EGRESOS

### REPORTE DE AVANCE PROGRAMÁTICO



ACUMULADO DEL PERIODO		Periodo	Programado	Modificado	Avance	% de Avance	Justificación	Semáforo
<b>Programado:</b>	2.00	Primer trimestre - Enero	0.00	0.00	0.00	0.00%		
<b>Modificado:</b>	1.00	Primer trimestre - Febrero	0.00	0.00	0.00	0.00%		
<b>Avance:</b>	1.00	Primer trimestre - Marzo	1.00	0.00	0.00	0.00%		
<b>Porcentaje:</b>	100.00%	Segundo Trimestre - Abril	0.00	0.00	0.00	0.00%		
<b>Semaforo:</b>	Aceptable	Segundo Trimestre - Mayo	0.00	0.00	0.00	0.00%		
		Segundo Trimestre - Junio	1.00	0.00	0.00	0.00%		
		Tercer Trimestre - Julio	0.00	0.00	0.00	0.00%		
		Tercer Trimestre - Agosto	0.00	0.00	0.00	0.00%		
		Tercer Trimestre - Septiembre	0.00	1.00	1.00	100.00%		Aceptable
		Cuarto Trimestre - Octubre	0.00	0.00	0.00	0.00%		
		Cuarto Trimestre - Noviembre	0.00	0.00	0.00	0.00%		
		Cuarto Trimestre - Diciembre	0.00	0.00	0.00	0.00%		


**PARAMETROS DE SEMAFORACIÓN**

Aceptable                    X >= 75.00 y X <= 100.00

Con riesgo                    X >= 65.00 y X <= 110.00

Critico                        X < 50.00 y X > 120.00

Actividad [3.7]			
<b>Objetivo:</b>	Impulsar la gestión para el desarrollo del proyecto y su carpeta de gestión en beneficio de las ciudadanas y ciudadanos.	<b>Unidad de Medida:</b>	Porcentaje
<b>Nombre:</b>	Proyecto Reordenamiento "Blvd. Artesanal"	<b>Periodo:</b>	Trimestral
<b>Definición:</b>	Acciones de mejoramiento o reordenamiento diseñado con perspectiva de genero y movilidad universal del Blvd. Artesanal.	<b>Tipo de Indicador:</b>	Gestion
<b>Medio de Verificación:</b>	Oficios, documentos y archivos elaborados, correos electrónicos, recursos obtenidos, proyectos y acciones para proyectos, participación femenina y masculina en procesos de consulta, información sociodemográfica realizada o consultada segregada por género.	<b>Dimensión:</b>	Eficacia
<b>Metodo de Calculo:</b>	(CANTIDAD DE ACCIONES REALIZADAS AL INICIO DEL AÑO()/CANTIDAD DE ACCIONES REALIZADAS AL FINAL DEL AÑO())*100		
<b>Supuesto:</b>	Oposición por parte de las ciudadanas y ciudadanos.		



**H. AYUNTAMIENTO DE PLAYAS DE ROSARITO**  
**TESORERÍA MUNICIPAL**  
**PRESUPUESTO DE EGRESOS**  
**REPORTE DE AVANCE PROGRAMÁTICO**



ACUMULADO DEL PERIODO		Período	Programado	Modificado	Avance	% de Avance	Justificación	Semáforo
<b>Programado:</b>	2.00	Primer trimestre - Enero	0.00	0.00	0.00	0.00%		
<b>Modificado:</b>	2.00	Primer trimestre - Febrero	0.00	0.00	0.00	0.00%		
<b>Avance:</b>	2.00	Primer trimestre - Marzo	1.00	1.00	1.00	100.00%		Acceptable
<b>Porcentaje:</b>	100.00%	Segundo Trimestre - Abril	0.00	0.00	0.00	0.00%		
<b>Semaforo:</b>	Acceptable	Segundo Trimestre - Mayo	0.00	0.00	0.00	0.00%		
		Segundo Trimestre - Junio	1.00	1.00	1.00	100.00%		Acceptable
		Tercer Trimestre - Julio	0.00	0.00	0.00	0.00%		
		Tercer Trimestre - Agosto	0.00	0.00	0.00	0.00%		
		Tercer Trimestre - Septiembre	0.00	0.00	0.00	0.00%		
		Cuarto Trimestre - Octubre	0.00	0.00	0.00	0.00%		
		Cuarto Trimestre - Noviembre	0.00	0.00	0.00	0.00%		
		Cuarto Trimestre - Diciembre	0.00	0.00	0.00	0.00%		

**PARAMETROS DE SEMAFORACIÓN**

Acceptable                    X >= 75.00 y X <= 100.00

Con riesgo                    X >= 65.00 y X <= 110.00

Crítico                        X < 50.00 y X > 120.00

Actividad [4.1]	
<b>Objetivo:</b>	Evaluar la factibilidad de desarrollo de proyectos a desarrollarse en el municipio acorde con los lineamientos establecidos por instrumentos de planeación y normatividad aplicable.
<b>Nombre:</b>	Evaluación de proyectos con normativa urbana aplicable.
<b>Definición:</b>	Productividad en el número de expedientes evaluados normativamente.
<b>Medio de Verificación:</b>	Dictámenes técnicos, factibilidades, opiniones técnicas, resoluciones emitidas, estudios de impacto urbano evaluados, participación femenina y masculina, información sociodemográfica elaborada o realizada segregada por género, otros tramites respondidos.
<b>Metodo de Calculo:</b>	(EXPEDIENTES RECIBIDOS Y EVALUADOS()/SOLICITUDES INGRESADAS O SOLICITUDES DE TRÁMITE())*100
<b>Supuesto:</b>	Solicitudes de evaluación de proyectos, propuestas de evaluación de proyectos municipales.
<b>Unidad de Medida:</b>	Porcentaje
<b>Periodo:</b>	Trimestral
<b>Tipo de Indicador:</b>	Gestion
<b>Dimensión:</b>	Eficacia



## H. AYUNTAMIENTO DE PLAYAS DE ROSARITO

### TESORERÍA MUNICIPAL PRESUPUESTO DE EGRESOS

#### REPORTE DE AVANCE PROGRAMÁTICO

Playas de  
**Rosarito**  
10mo Ayuntamiento

ACUMULADO DEL PERIODO		Periodo	Programado	Modificado	Avance	% de Avance	Justificación	Semáforo
<b>Programado:</b>	58.00	Primer trimestre - Enero	0.00	0.00	0.00	0.00%		
<b>Modificado:</b>	53.00	Primer trimestre - Febrero	0.00	0.00	0.00	0.00%		
<b>Avance:</b>	53.00	Primer trimestre - Marzo	15.00	10.00	10.00	100.00%		Acceptable
<b>Porcentaje:</b>	100.00%	Segundo Trimestre - Abril	0.00	0.00	0.00	0.00%		
<b>Semáforo:</b>	Acceptable	Segundo Trimestre - Mayo	0.00	0.00	0.00	0.00%		
		Segundo Trimestre - Junio	13.00	13.00	13.00	100.00%		Acceptable
		Tercer Trimestre - Julio	0.00	0.00	0.00	0.00%		
		Tercer Trimestre - Agosto	0.00	0.00	0.00	0.00%		
		Tercer Trimestre - Septiembre	15.00	15.00	15.00	100.00%		Acceptable
		Cuarto Trimestre - Octubre	0.00	0.00	0.00	0.00%		
		Cuarto Trimestre - Noviembre	0.00	0.00	0.00	0.00%		
		Cuarto Trimestre - Diciembre	15.00	15.00	15.00	100.00%		Acceptable

**PARAMETROS DE SEMAFORACIÓN**

Acceptable                      X >= 75,00 y X <= 100,00

Con riesgo                        X >= 65,00 y X <= 110,00

Critico                             X < 50,00 y X > 120,00

#### Actividad [4.2]

<b>Objetivo:</b>	Actualizar, organizar y registrar bajo el Padrón de Peritos y Peritas en Desarrollo Urbano del municipio de Playas de Rosarito a las y los profesionistas expertos en materia de desarrollo urbano que acrediten su competencia para elaboración de estudios y apoyo técnico al IMPLAN.	<b>Unidad de Medida:</b>	Porcentaje
<b>Nombre:</b>	Peritos(as) en Desarrollo Urbano	<b>Periodo:</b>	Trimestral
<b>Definición:</b>	Cantidad de Peritos (as) en Desarrollo Urbano registrados (nuevos, nuevas, revalidadas y revalidados).	<b>Tipo de Indicador:</b>	Gestion
<b>Medio de Verificación:</b>	Registros, expedientes, oficios de nombramiento.	<b>Dimensión:</b>	Eficacia
<b>Metodo de Calculo:</b>	(PERITOS EN DESARROLLO URBANO REGISTRADOS AL FINAL DEL AÑO()/PERITOS EN DESARROLLO URBANO REGISTRADOS AL INICIO DEL AÑO())*100		
<b>Supuesto:</b>	Solicitudes presentadas por profesionistas.		



**H. AYUNTAMIENTO DE PLAYAS DE ROSARITO**  
**TESORERÍA MUNICIPAL**  
**PRESUPUESTO DE EGRESOS**  
**REPORTE DE AVANCE PROGRAMÁTICO**



ACUMULADO DEL PERIODO		Periodo	Programado	Modificado	Avance	% de Avance	Justificación	Semáforo
<b>Programado:</b>	10.00	Primer Trimestre - Enero	0.00	0.00	0.00	0.00%		
<b>Modificado:</b>	10.00	Primer trimestre - Febrero	0.00	0.00	0.00	0.00%		
<b>Avance:</b>	10.00	Primer Trimestre - Marzo	3.00	3.00	3.00	100.00%		Acceptable
<b>Porcentaje:</b>	100.00%	Segundo Trimestre - Abril	0.00	0.00	0.00	0.00%		
<b>Semaforo:</b>	Acceptable	Segundo Trimestre - Mayo	0.00	0.00	0.00	0.00%		
		Segundo Trimestre - Junio	3.00	3.00	3.00	100.00%		Acceptable
		Tercer Trimestre - Julio	0.00	0.00	0.00	0.00%		
		Tercer Trimestre - Agosto	0.00	0.00	0.00	0.00%		
		Tercer Trimestre - Septiembre	2.00	2.00	2.00	100.00%		Acceptable
		Cuarto Trimestre - Octubre	0.00	0.00	0.00	0.00%		
		Cuarto Trimestre - Noviembre	0.00	0.00	0.00	0.00%		
		Cuarto Trimestre - Diciembre	2.00	2.00	2.00	100.00%		Acceptable

**PARAMETROS DE SEMAFORACIÓN**

Acceptable                    X >= 75.00 y X <= 100.00

Con riesgo                    X >= 65.00 y X <= 110.00

Critico                        X < 50.00 y X > 120.00

**Actividad [4.3]**

<b>Objetivo:</b>	Definir conceptos por pago de derechos que se deben incluir en la Ley de Ingresos Municipal acorde a las necesidades y realidad municipal.	<b>Unidad de Medida:</b>	Documento
<b>Nombre:</b>	Servicios normatividad urbana IMPLAN	<b>Periodo:</b>	Trimestral
<b>Definición:</b>	Normatividad de servicios urbanos publicados de forma oficial.	<b>Tipo de Indicador:</b>	Gestion
<b>Medio de Verificación:</b>	Documento actualizado y publicado, archivos de trabajo de actualización, minutas de trabajo, etc.	<b>Dimensión:</b>	Eficacia
<b>Metodo de Calculo:</b>	(DOCUMENTO ACTUALIZADO PROGRAMADO EN EL AÑO EN CURSO()/DOCUMENTO ACTUALIZADO PUBLICADO EN EL AÑO())*100		
<b>Supuesto:</b>	publicación en tiempo y forma por periódico oficial del estado.		



## H. AYUNTAMIENTO DE PLAYAS DE ROSARITO

### TESORERÍA MUNICIPAL

### PRESUPUESTO DE EGRESOS

### REPORTE DE AVANCE PROGRAMÁTICO

Playas de  
**Rosarito**  
10mo Ayuntamiento

ACUMULADO DEL PERIODO		Periodo	Programado	Modificado	Avance	% de Avance	Justificación	Semaforo
<b>Programado:</b>	39.00	Primer trimestre - Enero	0.00	0.00	0.00	0.00%		
<b>Modificado:</b>	1.00	Primer trimestre - Febrero	0.00	0.00	0.00	0.00%		
<b>Avance:</b>	1.00	Primer trimestre - Marzo	10.00	0.00	0.00	0.00%		
<b>Porcentaje:</b>	100.00%	Segundo Trimestre - Abril	0.00	0.00	0.00	0.00%		
<b>Semaforo:</b>	Aceptable	Segundo Trimestre - Mayo	0.00	0.00	0.00	0.00%		
		Segundo Trimestre - Junio	9.00	0.00	0.00	0.00%		
		Tercer Trimestre - Julio	0.00	0.00	0.00	0.00%		
		Tercer Trimestre - Agosto	0.00	0.00	0.00	0.00%		
		Tercer Trimestre - Septiembre	10.00	0.00	0.00	0.00%		
		Cuarto Trimestre - Octubre	0.00	0.00	0.00	0.00%		
		Cuarto Trimestre - Noviembre	0.00	0.00	0.00	0.00%		
		Cuarto Trimestre - Diciembre	10.00	1.00	1.00	100.00%		Aceptable


**PARAMETROS DE SEMAFORACIÓN**

Aceptable                    X >= 75.00 y X <= 100.00

Con riesgo                    X >= 65.00 y X <= 110.00

Crítico                        X < 50.00 y X > 120.00

Actividad [4.4]	
<b>Objetivo:</b>	Colaborar en la actualización de la elaboración del Reglamento de Fraccionamientos para el municipio de Playas de Rosarito, actualizaciones a reglamentos y normatividad urbana municipal.
<b>Nombre:</b>	Normatividad urbana actualizada
<b>Definición:</b>	cantidad de instrumento normativo elaborados o actualizados a fin de año
<b>Medio de Verificación:</b>	Actualización de documentos elaborados, reuniones de trabajo, archivos de trabajo, minutas, fotos, publicaciones.
<b>Metodo de Calculo:</b>	(DOCUMENTO NORMATIVO ELABORADO()/DOCUMENTO NORMATIVO PROGRAMADO())*100
<b>Supuesto:</b>	Se cuenta con el consenso ciudadano y gubernamental para su elaboración y publicación
<b>Unidad de Medida:</b>	Porcentaje
<b>Periodo:</b>	Trimestral
<b>Tipo de Indicador:</b>	Gestion
<b>Dimensión:</b>	Eficacia



## H. AYUNTAMIENTO DE PLAYAS DE ROSARITO

### TESORERÍA MUNICIPAL

### PRESUPUESTO DE EGRESOS

### REPORTE DE AVANCE PROGRAMÁTICO

Playas de  
**Rosarito**  
10mo Ayuntamiento

ACUMULADO DEL PERIODO		Periodo	Programado	Modificado	Avance	% de Avance	Justificación	Semáforo
<b>Programado:</b>	2.00	Primer trimestre - Enero	0.00	0.00	0.00	0.00%		
<b>Modificado:</b>	1.00	Primer trimestre - Febrero	0.00	0.00	0.00	0.00%		
<b>Avance:</b>	1.00	Primer trimestre - Marzo	0.00	0.00	0.00	0.00%		
<b>Porcentaje:</b>	100.00%	Segundo Trimestre - Abril	0.00	0.00	0.00	0.00%		
<b>Semáforo:</b>	Aceptable	Segundo Trimestre - Mayo	0.00	0.00	0.00	0.00%		
		Segundo Trimestre - Junio	0.00	0.00	0.00	0.00%		
		Tercer Trimestre - Julio	0.00	0.00	0.00	0.00%		
		Tercer Trimestre - Agosto	0.00	0.00	0.00	0.00%		
		Tercer Trimestre - Septiembre	1.00	0.00	0.00	0.00%		
		Cuarto Trimestre - Octubre	0.00	0.00	0.00	0.00%		
		Cuarto Trimestre - Noviembre	0.00	0.00	0.00	0.00%		
		Cuarto Trimestre - Diciembre	1.00	1.00	1.00	100.00%		Aceptable

**PARAMETROS DE SEMAFORIZACIÓN**


Acceptable                    X >= 75.00 y X <= 100.00

Con riesgo                    X >= 65.00 y X <= 110.00

Crítico                        X < 50.00 y X > 120.00

#### Actividad [5.1]

<b>Objetivo:</b>	Gestionar y/o elaborar insumos tales como shapes de aforos y polígonos de proyectos para correcta planeación de la movilidad urbana sustentable del municipio y elaboración de análisis como consultora para otras dependencias y solicitudes externas.	<b>Unidad de Medida:</b>	Porcentaje
<b>Nombre:</b>	Acervo de movilidad	<b>Periodo:</b>	Trimestral
<b>Definición:</b>	Cantidad de insumos, aforos y análisis de movilidad municipal.	<b>Tipo de Indicador:</b>	Gestión
<b>Medio de Verificación:</b>	Documento, oficios, análisis y actualización o elaboración de capas de información shp o kmz.	<b>Dimensión:</b>	Eficacia
<b>Metodo de Calculo:</b>	(CANTIDAD DE INSUMOS, AFOROS, ESTUDIOS Y ANÁLISIS DE MOVILIDAD MUNICIPAL REALIZADOS()/CANTIDAD DE INSUMOS, AFOROS, ESTUDIOS Y ANÁLISIS DE MOVILIDAD MUNICIPAL PROGRAMADOS())*100		
<b>Supuesto:</b>	Solicitudes, colaboración y participación de dependencias de movilidad, transporte y del área urbana, participación femenina y masculina, información sociodemográfica realizada consultada segregada por género.		



## H. AYUNTAMIENTO DE PLAYAS DE ROSARITO

### TESORERÍA MUNICIPAL

### PRESUPUESTO DE EGRESOS

### REPORTE DE AVANCE PROGRAMÁTICO

Playas de  
**Rosarito**  
10mo Ayuntamiento

ACUMULADO DEL PERIODO		Periodo	Programado	Modificado	Avance	% de Avance	Justificación	Semáforo
<b>Programado:</b>	8.00	Primer trimestre - Enero	0.00	0.00	0.00	0.00%		
<b>Modificado:</b>	8.00	Primer trimestre - Febrero	0.00	0.00	0.00	0.00%		
<b>Avance:</b>	8.00	Primer trimestre - Marzo	2.00	2.00	2.00	100.00%		Aceptable
<b>Porcentaje:</b>	100.00%	Segundo Trimestre - Abril	0.00	0.00	0.00	0.00%		
<b>Semaforo:</b>	Aceptable	Segundo Trimestre - Mayo	0.00	0.00	0.00	0.00%		
		Segundo Trimestre - Junio	2.00	2.00	2.00	100.00%		Aceptable
		Tercer Trimestre - Julio	0.00	0.00	0.00	0.00%		
		Tercer Trimestre - Agosto	0.00	0.00	0.00	0.00%		
		Tercer Trimestre - Septiembre	2.00	2.00	2.00	100.00%		Aceptable
		Cuarto Trimestre - Octubre	0.00	0.00	0.00	0.00%		
		Cuarto Trimestre - Noviembre	0.00	0.00	0.00	0.00%		
		Cuarto Trimestre - Diciembre	2.00	2.00	2.00	100.00%		Aceptable

**PARAMETROS DE SEMAFORACION**

Acceptable                    X >= 75.00 y X <= 100.00

Con riesgo                    X >= 65.00 y X <= 110.00

Crítico                        X < 50.00 y X > 120.00

<b>Actividad [5.2]</b>	
<b>Objetivo:</b>	Evaluar los impactos de movilidad y seguridad vial causados por el desarrollo de proyectos en el municipio, dictámenes de congruencia vial y estudios o análisis para la consolidación de los proyectos de movilidad acorde a los lineamientos establecidos por instrumentos de planeación y normatividad aplicable.
<b>Nombre:</b>	Aplicación normativa
<b>Definición:</b>	Productividad de trámites despachados y análisis elaborados en seguimiento y planeación de la movilidad sustentable.
<b>Medio de Verificación:</b>	Estudios de impacto a la movilidad y seguridad vial evaluados, dictámenes técnicos, opiniones técnicas, análisis para proyectos de movilidad y otros tramites respondidos.
<b>Metodo de Calculo:</b>	(EXPEDIENTES INTERNOS Y EXTERNOS RECIBIDOS Y EVALUADOS()/SOLICITUDES INGRESADAS O SOLICITUDES DE TRÁMITE())*100
<b>Supuesto:</b>	Solicitudes de evaluación de proyectos.
<b>Unidad de Medida:</b>	Porcentaje
<b>Periodo:</b>	Trimestral
<b>Tipo de Indicador:</b>	Gestion
<b>Dimensión:</b>	Eficacia



## H. AYUNTAMIENTO DE PLAYAS DE ROSARITO

### TESORERÍA MUNICIPAL

### PRESUPUESTO DE EGRESOS

### REPORTE DE AVANCE PROGRAMÁTICO

Playas de  
**Rosarito**  
10mo Ayuntamiento

ACUMULADO DEL PERIODO		Periodo	Programado	Modificado	Avance	% de Avance	Justificación	Semáforo
<b>Programado:</b>	24.00	Primer trimestre - Enero	0.00	0.00	0.00	0.00%		
<b>Modificado:</b>	21.00	Primer trimestre - Febrero	0.00	0.00	0.00	0.00%		
<b>Avance:</b>	21.00	Primer trimestre - Marzo	6.00	3.00	3.00	100.00%		Aceptable
<b>Porcentaje:</b>	100.00%	Segundo Trimestre - Abril	0.00	0.00	0.00	0.00%		
<b>Semaforo:</b>	Aceptable	Segundo Trimestre - Mayo	0.00	0.00	0.00	0.00%		
		Segundo Trimestre - Junio	6.00	6.00	6.00	100.00%		Aceptable
		Tercer Trimestre - Julio	0.00	0.00	0.00	0.00%		
		Tercer Trimestre - Agosto	0.00	0.00	0.00	0.00%		
		Tercer Trimestre - Septiembre	6.00	6.00	6.00	100.00%		Aceptable
		Cuarto Trimestre - Octubre	0.00	0.00	0.00	0.00%		
		Cuarto Trimestre - Noviembre	0.00	0.00	0.00	0.00%		
		Cuarto Trimestre - Diciembre	6.00	6.00	6.00	100.00%		Aceptable

**PARAMETROS DE SEMAFORACIÓN**

Aceptable                    X >= 75.00 y X <= 100.00

Con riesgo                    X >= 65.00 y X <= 110.00

Critico                        X < 50.00 y X > 120.00

#### Actividad [5.3]

<b>Objetivo:</b>	Realizar recorridos y visitas a los polígonos y áreas de estudio de los proyectos ingresados que lo requieran, para evaluación de viabilidad y corroborar datos en campo.	<b>Unidad de Medida:</b>	Porcentaje
<b>Nombre:</b>	Recorridos de campo a sitios de proyectos en evaluación	<b>Periodo:</b>	Trimestral
<b>Definición:</b>	Porcentaje (%) de proyectos evaluados recorridos en campo.	<b>Tipo de Indicador:</b>	Gestión
<b>Medio de Verificación:</b>	Reporte fotográfico.	<b>Dimensión:</b>	Eficacia
<b>Metodo de Calculo:</b>	(CANTIDAD DE RECORRIDOS A CAMPO REALIZADOS()/CANTIDAD DE RECORRIDOS A CAMPO PROGRAMADOS. ())*100		
<b>Supuesto:</b>	Solicitudes de evaluaciones de proyectos.		



## H. AYUNTAMIENTO DE PLAYAS DE ROSARITO

### TESORERÍA MUNICIPAL

### PRESUPUESTO DE EGRESOS

### REPORTE DE AVANCE PROGRAMÁTICO

Playas de  
**Rosarito**  
10mo Ayuntamiento

ACUMULADO DEL PERIODO		Periodo	Programado	Modificado	Avance	% de Avance	Justificación	Semáforo
<b>Programado:</b>	20.00	Primer Trimestre - Enero	0.00	0.00	0.00	0.00%		
<b>Modificado:</b>	13.00	Primer Trimestre - Febrero	0.00	0.00	0.00	0.00%		
<b>Avance:</b>	13.00	Primer Trimestre - Marzo	5.00	1.00	1.00	100.00%		Aceptable
<b>Porcentaje:</b>	100.00%	Segundo Trimestre - Abril	0.00	0.00	0.00	0.00%		
<b>Semaforo:</b>	Aceptable	Segundo Trimestre - Mayo	0.00	0.00	0.00	0.00%		
		Segundo Trimestre - Junio	5.00	4.00	4.00	100.00%		Aceptable
		Tercer Trimestre - Julio	0.00	0.00	0.00	0.00%		
		Tercer Trimestre - Agosto	0.00	0.00	0.00	0.00%		
		Tercer Trimestre - Septiembre	5.00	4.00	4.00	100.00%		Aceptable
		Cuarto Trimestre - Octubre	0.00	0.00	0.00	0.00%		
		Cuarto Trimestre - Noviembre	0.00	0.00	0.00	0.00%		
		Cuarto Trimestre - Diciembre	5.00	4.00	4.00	100.00%		Aceptable

**PARAMETROS DE SEMAFORACIÓN**

Aceptable                    X >= 75.00 y X <= 100.00

Con riesgo                    X >= 65.00 y X <= 110.00

Crítico                        X < 50.00 y X > 120.00

#### Actividad [5.4]

<b>Objetivo:</b>	Actualizar, organizar y registrar bajo el Padrón de Peritos y Peritos en Movilidad y Seguridad Vial del municipio de Playas de Rosarito a los profesionistas y las profesionistas expertas en materia de desarrollo urbano que acrediten su competencia para elaboración de estudios y apoyo técnico al IMPLAN.	<b>Unidad de Medida:</b>	Porcentaje
<b>Nombre:</b>	Registro de Peritos (as) en Movilidad y Seguridad Vial.	<b>Periodo:</b>	Trimestral
<b>Definición:</b>	Cantidad de Peritos (as) en Movilidad y Seguridad Vial (nuevos, nuevas, revalidadas y revalidados).	<b>Tipo de Indicador:</b>	Gestion
<b>Medio de Verificación:</b>	Registros, expedientes, oficios de nombramiento.	<b>Dimensión:</b>	Eficacia
<b>Metodo de Calculo:</b>	(PERITOS EN MOVILIDAD Y SEGURIDAD VIAL REGISTRADOS 2025()/PERITOS EN MVLIDAD Y SEGURIDAD VIAL REGISTRADOS 2024())*100		
<b>Supuesto:</b>	Solicitudes presentadas por las profesionistas y los profesionistas.		



## H. AYUNTAMIENTO DE PLAYAS DE ROSARITO

### TESORERÍA MUNICIPAL

### PRESUPUESTO DE EGRESOS

### REPORTE DE AVANCE PROGRAMÁTICO

Playas de  
**Rosarito**  
10mo Ayuntamiento

ACUMULADO DEL PERIODO		Periodo	Programado	Modificado	Avance	% de Avance	Justificación	Semáforo
<b>Programado:</b>	3.00	Primer trimestre - Enero	0.00	0.00	0.00	0.00%		
<b>Modificado:</b>	3.00	Primer trimestre - Febrero	0.00	0.00	0.00	0.00%		
<b>Avance:</b>	3.00	Primer trimestre - Marzo	1.00	1.00	1.00	100.00%		Aceptable
<b>Porcentaje:</b>	100.00%	Segundo Trimestre - Abril	0.00	0.00	0.00	0.00%		
<b>Semáforo:</b>	Aceptable	Segundo Trimestre - Mayo	0.00	0.00	0.00	0.00%		
		Segundo Trimestre - Junio	1.00	1.00	1.00	100.00%		Aceptable
		Tercer Trimestre - Julio	0.00	0.00	0.00	0.00%		
		Tercer Trimestre - Agosto	0.00	0.00	0.00	0.00%		
		Tercer Trimestre - Septiembre	1.00	1.00	1.00	100.00%		Aceptable
		Cuarto Trimestre - Octubre	0.00	0.00	0.00	0.00%		
		Cuarto Trimestre - Noviembre	0.00	0.00	0.00	0.00%		
		Cuarto Trimestre - Diciembre	0.00	0.00	0.00	0.00%		

**PARAMETROS DE SEMAFORACIÓN**

Aceptable                      X >= 75.00 y X <= 100.00

Con riesgo                      X >= 65.00 y X <= 110.00

Critico                          X < 50.00 y X > 120.00

#### Actividad [6.1]

<b>Objetivo:</b>	Participar activamente en el Programa de Vivienda desarrollado por SEDATU según instrucciones de SDSU y Presidencia.	<b>Unidad de Medida:</b>	Reporte
<b>Nombre:</b>	Programa de vivienda	<b>Periodo:</b>	Trimestral
<b>Definición:</b>	Cantidad de contratos y convenios elaborados, gestionados o celebrados.	<b>Tipo de Indicador:</b>	Gestion
<b>Medio de Verificación:</b>	Expediente de gestión, documentos, oficios, documento técnico, bases de datos, oficios, acuerdos, reportes, proyectos realizados.	<b>Dimensión:</b>	Eficiencia
<b>Metodo de Calculo:</b>	(CANTIDAD DE CONTRATOS Y CONVENIOS AL FINAL DEL AÑO()/CANTIDAD DE CONTRATOS Y CONVENIOS ELABORADOS DEL AÑO ANTERIOR())*100		
<b>Supuesto:</b>	El programa sigue su curso y es terminado con éxito por SEDATU.		



## H. AYUNTAMIENTO DE PLAYAS DE ROSARITO

### TESORERÍA MUNICIPAL

### PRESUPUESTO DE EGRESOS

### REPORTE DE AVANCE PROGRAMÁTICO

Playas de  
**Rosarito**  
10mo Ayuntamiento

ACUMULADO DEL PERIODO		Periodo	Programado	Modificado	Avance	% de Avance	Justificación	Semáforo
<b>Programado:</b>	0.00	Primer Trimestre - Enero	0.00	0.00	0.00	0.00%		
<b>Modificado:</b>	4.00	Primer Trimestre - Febrero	0.00	0.00	0.00	0.00%		
<b>Avance:</b>	4.00	Primer Trimestre - Marzo	0.00	1.00	1.00	100.00%		Aceptable
<b>Porcentaje:</b>	100.00%	Segundo Trimestre - Abril	0.00	0.00	0.00	0.00%		
<b>Semaforo:</b>	Aceptable	Segundo Trimestre - Mayo	0.00	0.00	0.00	0.00%		
		Segundo Trimestre - Junio	0.00	1.00	1.00	100.00%		Aceptable
		Tercer Trimestre - Julio	0.00	0.00	0.00	0.00%		
		Tercer Trimestre - Agosto	0.00	0.00	0.00	0.00%		
		Tercer Trimestre - Septiembre	0.00	1.00	1.00	100.00%		Aceptable
		Cuarto Trimestre - Octubre	0.00	0.00	0.00	0.00%		
		Cuarto Trimestre - Noviembre	0.00	0.00	0.00	0.00%		
		Cuarto Trimestre - Diciembre	0.00	1.00	1.00	100.00%		Aceptable

**PARAMETROS DE SEMAFORACIÓN**


Aceptable                    X >= 75.00 y X <= 100.00

Con riesgo                    X >= 65.00 y X <= 110.00

Crítico                        X < 50.00 y X > 120.00

#### Actividad [7.1]

<b>Objetivo:</b>	Gestionar, elaborar insumos y archivar documentos e información como estudios, shapes de estudios, proyectos para la correcta planeación urbana sustentable del municipio y elaboración de análisis como consultor para otras dependencias y solicitantes externos.	<b>Unidad de Medida:</b>	Documento
<b>Nombre:</b>	Archivo normatividad urbana	<b>Periodo:</b>	Trimestral
<b>Medio de Verificación:</b>	Documento, oficios, análisis y actualización o elaboración de capas de información shp o kmz. Solicitudes, colaboración y participación de dependencias, peritos, desarrolladores, privados y sociales.	<b>Tipo de Indicador:</b>	Estrategico
		<b>Dimensión:</b>	Eficacia



## H. AYUNTAMIENTO DE PLAYAS DE ROSARITO

### TESORERÍA MUNICIPAL PRESUPUESTO DE EGRESOS

#### REPORTE DE AVANCE PROGRAMÁTICO

Playas de  
**Rosarito**  
10mo Ayuntamiento

ACUMULADO DEL PERIODO		Período	Programado	Modificado	Avance	% de Avance	Justificación	Semáforo
<b>Programado:</b>	0.00	Primer trimestre - Enero	0.00	0.00	0.00	0.00%		
<b>Modificado:</b>	8.00	Primer trimestre - Febrero	0.00	0.00	0.00	0.00%		
<b>Avance:</b>	8.00	Primer trimestre - Marzo	0.00	2.00	2.00	100.00%		Aceptable
<b>Porcentaje:</b>	100.00%	Segundo Trimestre - Abril	0.00	0.00	0.00	0.00%		
<b>Semaforo:</b>	Aceptable	Segundo Trimestre - Mayo	0.00	0.00	0.00	0.00%		
		Segundo Trimestre - Junio	0.00	2.00	2.00	100.00%		Aceptable
		Tercer Trimestre - Julio	0.00	0.00	0.00	0.00%		
		Tercer Trimestre - Agosto	0.00	0.00	0.00	0.00%		
		Tercer Trimestre - Septiembre	0.00	2.00	2.00	100.00%		Aceptable
		Cuarto Trimestre - Octubre	0.00	0.00	0.00	0.00%		
		Cuarto Trimestre - Noviembre	0.00	0.00	0.00	0.00%		
		Cuarto Trimestre - Diciembre	0.00	2.00	2.00	100.00%		Aceptable

**PARAMETROS DE SEMAFORACIÓN**

Aceptable                    X >= 75.00 y X <= 100.00

Con riesgo                    X >= 65.00 y X <= 110.00

Critico                        X < 50.00 y X > 120.00

#### Actividad [8.1]

<b>Objetivo:</b>	Definir conceptos por pago de derechos que se deben incluir en la Ley de Ingresos Municipal acorde a las necesidades y realidad municipal.	<b>Unidad de Medida:</b>	Documento
<b>Nombre:</b>	Servicios movilidad IMPLAN	<b>Periodo:</b>	Trimestral
<b>Medio de Verificación:</b>	Documento actualizado y publicado, archivos de trabajo de actualización, minutas de trabajo, etc. publicación en tiempo y forma por periódico oficial del estado.	<b>Tipo de Indicador:</b>	Estrategico
		<b>Dimensión:</b>	Eficiencia



## H. AYUNTAMIENTO DE PLAYAS DE ROSARITO

### TESORERÍA MUNICIPAL

### PRESUPUESTO DE EGRESOS

### REPORTE DE AVANCE PROGRAMÁTICO

Playas de  
**Rosarito**  
10mo Ayuntamiento

ACUMULADO DEL PERIODO		Periodo	Programado	Modificado	Avance	% de Avance	Justificación	Semáforo
<b>Programado:</b>	0.00	Primer trimestre - Enero	0.00	0.00	0.00	0.00%		
<b>Modificado:</b>	1.00	Primer trimestre - Febrero	0.00	0.00	0.00	0.00%		
<b>Avance:</b>	1.00	Primer trimestre - Marzo	0.00	0.00	0.00	0.00%		
<b>Porcentaje:</b>	100.00%	Segundo Trimestre - Abril	0.00	0.00	0.00	0.00%		
<b>Semaforo:</b>	Aceptable	Segundo Trimestre - Mayo	0.00	0.00	0.00	0.00%		
		Segundo Trimestre - Junio	0.00	0.00	0.00	0.00%		
		Tercer Trimestre - Julio	0.00	0.00	0.00	0.00%		
		Tercer Trimestre - Agosto	0.00	0.00	0.00	0.00%		
		Tercer Trimestre - Septiembre	0.00	0.00	0.00	0.00%		
		Cuarto Trimestre - Octubre	0.00	0.00	0.00	0.00%		
		Cuarto Trimestre - Noviembre	0.00	0.00	0.00	0.00%		
		Cuarto Trimestre - Diciembre	0.00	1.00	1.00	100.00%		Aceptable

**PARAMETROS DE SEMAFORACIÓN**


Acceptable                    X >= 75.00 y X <= 100.00

Con riesgo                    X >= 65.00 y X <= 110.00

Critico                        X < 50.00 y X > 120.00

#### Actividad [8.2]

<b>Objetivo:</b>	Colaborar activamente en la realización del Programa Parcial de Movilidad PIMUS PR	<b>Unidad de Medida:</b>	Documento
<b>Nombre:</b>	PIMUS PR	<b>Periodo:</b>	Trimestral
<b>Medio de Verificación:</b>	Expediente de gestión, documentos, oficios, documento técnico, bases de datos, oficios, acuerdos de cabildo, consultas públicas, participación fem, masc, de niñas y niños en procesos de consulta, info publicación en tiempo y forma por periódico oficial del estado.	<b>Tipo de Indicador:</b>	Estrategico
		<b>Dimensión:</b>	Eficiencia



## H. AYUNTAMIENTO DE PLAYAS DE ROSARITO

### TESORERÍA MUNICIPAL

#### PRESUPUESTO DE EGRESOS

#### REPORTE DE AVANCE PROGRAMÁTICO

Playas de  
**Rosarito**  
10mo Ayuntamiento

ACUMULADO DEL PERIODO		Periodo	Programado	Modificado	Avance	% de Avance	Justificación	Semáforo
<b>Programado:</b>	0.00	Primer trimestre - Enero	0.00	0.00	0.00	0.00%		
<b>Modificado:</b>	4.00	Primer trimestre - Febrero	0.00	0.00	0.00	0.00%		
<b>Avance:</b>	4.00	Primer trimestre - Marzo	0.00	1.00	1.00	100.00%		Aceptable
<b>Porcentaje:</b>	100.00%	Segundo Trimestre - Abril	0.00	0.00	0.00	0.00%		
<b>Semaforo:</b>	Aceptable	Segundo Trimestre - Mayo	0.00	0.00	0.00	0.00%		
		Segundo Trimestre - Junio	0.00	1.00	1.00	100.00%		Aceptable
		Tercer Trimestre - Julio	0.00	0.00	0.00	0.00%		
		Tercer Trimestre - Agosto	0.00	0.00	0.00	0.00%		
		Tercer Trimestre - Septiembre	0.00	1.00	1.00	100.00%		Aceptable
		Cuarto Trimestre - Octubre	0.00	0.00	0.00	0.00%		
		Cuarto Trimestre - Noviembre	0.00	0.00	0.00	0.00%		
		Cuarto Trimestre - Diciembre	0.00	1.00	1.00	100.00%		Aceptable

**PARAMETROS DE SEMAFORACIÓN**

Aceptable                    X >= 75.00 y X <= 100.00

Con riesgo                    X >= 65.00 y X <= 110.00

Crítico                        X < 50.00 y X > 120.00

#### Actividad [8.3]

<b>Objetivo:</b>	Colaborar en la actualización o la elaboración de normatividad y reglamentos para el municipio de Playas de Rosarito, en materia de planeación vial y movilidad municipal o metropolitana	<b>Unidad de Medida:</b>	Documento
<b>Nombre:</b>	Normatividad urbana actualizada	<b>Periodo:</b>	Trimestral
<b>Medio de Verificación:</b>	Expediente de gestión, documentos, oficios, documento técnico, bases de datos, oficios, acuerdos de cabildo, consultas públicas, participación fem, masc, de niñas y niños en procesos de consulta, info sociodemográfica segregada por género Se cuenta con el consenso ciudadano y gubernamental para su elaboración y publicación	<b>Tipo de Indicador:</b>	Estrategico
		<b>Dimensión:</b>	Eficiencia



## H. AYUNTAMIENTO DE PLAYAS DE ROSARITO

### TESORERÍA MUNICIPAL PRESUPUESTO DE EGRESOS

#### REPORTE DE AVANCE PROGRAMÁTICO

Playas de  
**Rosarito**  
10mo Ayuntamiento

ACUMULADO DEL PERIODO		Periodo	Programado	Modificado	Avance	% de Avance	Justificación	Semáforo
<b>Programado:</b>	0.00	Primer trimestre - Enero	0.00	0.00	0.00	0.00%		Aceptable
<b>Modificado:</b>	1.00	Primer trimestre - Febrero	0.00	0.00	0.00	0.00%		
<b>Avance:</b>	1.00	Primer trimestre - Marzo	0.00	1.00	1.00	100.00%		
<b>Porcentaje:</b>	100.00%	Segundo Trimestre - Abril	0.00	0.00	0.00	0.00%		
<b>Semaforo:</b>	Aceptable	Segundo Trimestre - Mayo	0.00	0.00	0.00	0.00%		
		Segundo Trimestre - Junio	0.00	0.00	0.00	0.00%		
		Tercer Trimestre - Julio	0.00	0.00	0.00	0.00%		
		Tercer Trimestre - Agosto	0.00	0.00	0.00	0.00%		
		Tercer Trimestre - Septiembre	0.00	0.00	0.00	0.00%		
		Cuarto Trimestre - Octubre	0.00	0.00	0.00	0.00%		
		Cuarto Trimestre - Noviembre	0.00	0.00	0.00	0.00%		
		Cuarto Trimestre - Diciembre	0.00	0.00	0.00	0.00%		

PARAMETROS DE SEMAFORACIÓN	
Aceptable	$X \geq 75.00$ y $X \leq 100.00$
Con riesgo	$X \geq 65.00$ y $X \leq 110.00$
Critico	$X < 50.00$ y $X > 120.00$

*[Handwritten signature in blue ink]*

JEFE

DIRECTOR