



H. AYUNTAMIENTO DE PLAYAS DE ROSARITO
TESORERÍA MUNICIPAL
PRESUPUESTO DE EGRESOS
REPORTE DE RENDICIÓN DE CUENTAS

Playas de
Rosarito
10mo Ayuntamiento

DATOS GENERALES

Proyecto:	PLANEACIÓN Y GESTIÓN PARTICIPATIVA DEL TERRITORIO	Fecha:	09/04/2025
Periodo de Ejecución:		Número de Proyecto:	1
Inicio: 01/01/2025	Fin: 31/12/2025	Costo del Proyecto:	2,605,720.00
Tipo de Proyecto:	Urbano	Cobertura:	Municipal
Programa Especial:	Medio	Tipo de Acción:	Urbanas

MATRIZ DE INDICADORES

Fin

Objetivo: Actualizar la planeación municipal en términos de la planeación del desarrollo, desarrollo urbano, infraestructura vial, equipamiento, transporte, equilibrio ecológico y protección al ambiente a través del estudio de fenómenos físicos, sociales, económicos, urbanos y la gestión y desarrollo de proyectos estratégicos para el bienestar de las y los habitantes en Playas de Rosarito.

Unidad de Medida: Porcentaje

Nombre: Planeación del desarrollo urbano y territorial

Periodo: Anual

Definición: Reporte de resultados, planes, programas, estudios, factibilidades, dictámenes, opiniones técnicas, reuniones, participación femenina y masculina en procesos, información sociodemográfica segregada por género y proyectos gestionados.

Tipo de Indicador: Estratégico

Medio de Verificación: Reporte

Dimensión: Eficacia

Método de Cálculo: (CANTIDAD DE ACTIVIDADES REALIZADAS () / CANTIDAD DE ACTIVIDADES PROGRAMADAS ()) * 100

Supuesto: No se aprueban las políticas o los planes

ACUMULADO DEL PERIODO

Programado: 0.00
Modificado: 0.00
Avance: 0.00
Porcentaje: 0.00%
Semáforo:

Periodo	Programado	Modificado	Avance	% de Avance	Justificación	Semáforo
Primer trimestre - Enero	0.00	0.00	0.00	0.00%		
Primer trimestre - Febrero	0.00	0.00	0.00	0.00%		
Primer trimestre - Marzo	0.00	0.00	0.00	0.00%		
Segundo Trimestre - Abril	0.00	0.00	0.00	0.00%		
Segundo Trimestre - Mayo	0.00	0.00	0.00	0.00%		
Segundo Trimestre - Junio	0.00	0.00	0.00	0.00%		
Tercer Trimestre - Julio	0.00	0.00	0.00	0.00%		
Tercer Trimestre - Agosto	0.00	0.00	0.00	0.00%		
Tercer Trimestre - Septiembre	0.00	0.00	0.00	0.00%		

PARAMETROS DE SEMAFORIZACIÓN

Aceptable	$X \geq 75.00$ y $X \leq 100.00$
Con riesgo	$X \geq 65.00$ y $X \leq 110.00$
Crítico	$X < 50.00$ y $X > 120.00$

Propósito



H. AYUNTAMIENTO DE PLAYAS DE ROSARITO
TESORERÍA MUNICIPAL
PRESUPUESTO DE EGRESOS
REPORTE DE RENDICIÓN DE CUENTAS

Playas de
Rosarito
10mo Ayuntamiento

Objetivo: Incrementar el número de planes, programas, estudios técnicos y/o proyectos elaborados, actualizados y gestionados para el año 2025 para abonar a una ciudad planeada para todos y todas.

Unidad de Medida: Porcentaje

Nombre: Planeación Urbana y Gestión de proyectos para el desarrollo municipal y metropolitano en Playas de R

Periodo: Anual

Definición: Reporte de resultados de gestión de Proyectos Estratégicos, planes, programas, estudios, factibilidades, dictámenes e información sociodemográfica segregada por género.

Tipo de Indicador: Estratégico

Medio de Verificación: Planes, programas, estudios, documentos

Dimensión: Eficacia

Método de Cálculo: (ACTIVIDADES REALIZADAS () / ACTIVIDADES PROGRAMADAS ()) * 100

Supuesto: No se aprueban las políticas o los planes

ACUMULADO DEL PERIODO

Programado: 0.00
Modificado: 0.00
Avance: 0.00
Porcentaje: 0.00%
Semáforo:

Periodo	Programado	Modificado	Avance	% de Avance	Justificación	Semáforo
Primer Trimestre - Enero	0.00	0.00	0.00	0.00%		
Primer Trimestre - Febrero	0.00	0.00	0.00	0.00%		
Primer trimestre - Marzo	0.00	0.00	0.00	0.00%		
Segundo Trimestre - Abril	0.00	0.00	0.00	0.00%		
Segundo Trimestre - Mayo	0.00	0.00	0.00	0.00%		
Segundo Trimestre - Junio	0.00	0.00	0.00	0.00%		
Tercer Trimestre - Julio	0.00	0.00	0.00	0.00%		
Tercer Trimestre - Agosto	0.00	0.00	0.00	0.00%		
Tercer Trimestre - Septiembre	0.00	0.00	0.00	0.00%		

PARAMETROS DE SEMAFORIZACIÓN

Aceptable	X >= 75.00 y X <= 100.00
Con riesgo	X >= 65.00 y X <= 110.00
Crítico	X < 50.00 y X > 120.00

Componente [1]

Objetivo: Instituto de planeación coordinado, funcional y eficiente.

Unidad de Medida: Porcentaje

Nombre: DIRECCION GENERAL

Periodo: Trimestral

Definición: Informes, instrumentos de planeación, bases de datos segregados por género, análisis, proyectos con perspectiva de género, convenios, contratos y/o estudios elaborados durante el año, los cuales incidan o formulen políticas públicas en materia de desarrollo urbano y otros rubros con incidencia en el territorio y el espacio público usado por todas y todos.

Tipo de Indicador: Gestión

Medio de Verificación: Informes anuales, trimestrales y mensuales de la dependencia, reportes, documentales técnicos, planes, programas, estudios elaborados, expedientes de proyectos gestionados, oficios, convocatorias, participación femenina y masculina en procesos de consulta, información sociodemográfica segregada por género.

Dimensión: Eficacia



H. AYUNTAMIENTO DE PLAYAS DE ROSARITO
TESORERÍA MUNICIPAL
PRESUPUESTO DE EGRESOS
REPORTE DE RENDICIÓN DE CUENTAS

Playas de
Rosarito
10mo Ayuntamiento

Método de Cálculo: (ACTIVIDADES PMD PROGRAMADAS EN EL AÑO Y CUMPLIDAS SATISFACTORIAMENTE () / ACTIVIDADES PMD TOTALES PROGRAMADAS PARA EL PERIODO DE GOBIERNO EN CURSO ()) *100

Supuesto: Se cuenta con el presupuesto suficiente y disponible, sin modificaciones de recorte.

ACUMULADO DEL PERIODO

Programado: 27.00
Modificado: 26.00
Avance: 26.00
Porcentaje: 100.00%
Semáforo: Aceptable

Periodo	Programado	Modificado	Avance	% de Avance	Justificación	Semáforo
Primer trimestre - Enero	0.00	0.00	0.00	0.00%		
Primer trimestre - Febrero	0.00	0.00	0.00	0.00%		
Primer trimestre - Marzo	9.00	8.00	8.00	100.00%		Aceptable
Segundo Trimestre - Abril	0.00	0.00	0.00	0.00%		
Segundo Trimestre - Mayo	0.00	0.00	0.00	0.00%		
Segundo Trimestre - Junio	9.00	9.00	9.00	100.00%		Aceptable
Tercer Trimestre - Julio	0.00	0.00	0.00	0.00%		
Tercer Trimestre - Agosto	0.00	0.00	0.00	0.00%		
Tercer Trimestre - Septiembre	9.00	9.00	9.00	100.00%		Aceptable

PARAMETROS DE SEMAFORACIÓN

Aceptable	$X \geq 75.00$ y $X \leq 100.00$
Con riesgo	$X \geq 65.00$ y $X \leq 110.00$
Crítico	$X < 50.00$ y $X > 120.00$

Componente [2]

Objetivo: Planeación urbana actualizada centrada en las ciudadanas y ciudadanos, así como visitantes. **Unidad de Medida:** Porcentaje

Nombre: PLANEACIÓN URBANA Y METROPOLITANA **Periodo:** Trimestral

Definición: Instrumentos de planeación (planes, programas), bases de datos, análisis y/o estudios elaborados durante el año, los cuales formulen políticas públicas en materia de desarrollo urbano y otros rubros con incidencia en el territorio e incluyendo la perspectiva de género. **Tipo de Indicador:** Estratégico

Medio de Verificación: Reportes, documentos técnicos, planes, programas, estudios y bases de datos elaborados. **Dimensión:** Eficiencia

Método de Cálculo: (DOCUMENTOS ELABORADOS O ACTUALIZADOS AL FINAL DEL AÑO () / DOCUMENTOS ELABORADOS O ACTUALIZADOS POR IMPLAN AL INICIO DEL AÑO ()) *100

Supuesto: Cambio de lineamientos federales y estatales.



H. AYUNTAMIENTO DE PLAYAS DE ROSARITO
TESORERÍA MUNICIPAL
PRESUPUESTO DE EGRESOS
REPORTE DE RENDICIÓN DE CUENTAS

Playas de
Rosarito
10mo Ayuntamiento


ACUMULADO DEL PERIODO		Periodo	Programado	Modificado	Avance	% de Avance	Justificación	Semáforo
Programado:	18.00	Primer trimestre - Enero	0.00	0.00	0.00	0.00%		
Modificado:	13.00	Primer trimestre - Febrero	0.00	0.00	0.00	0.00%		Aceptable
Avance:	13.00	Primer trimestre - Marzo	6.00	4.00	4.00	100.00%		
Porcentaje:	100.00%	Segundo Trimestre - Abril	0.00	0.00	0.00	0.00%		
Semáforo:	Aceptable	Segundo Trimestre - Mayo	0.00	0.00	0.00	0.00%		Aceptable
		Segundo Trimestre - Junio	7.00	5.00	5.00	100.00%		
		Tercer Trimestre - Julio	0.00	0.00	0.00	0.00%		
		Tercer Trimestre - Agosto	0.00	0.00	0.00	0.00%		
		Tercer Trimestre - Septiembre	5.00	4.00	4.00	100.00%		Aceptable

PARAMETROS DE SEMAFORIZACIÓN

Aceptable	$X \geq 75.00$ y $X \leq 100.00$
Con riesgo	$X \geq 65.00$ y $X \leq 110.00$
Crítico	$X < 50.00$ y $X > 120.00$

Componente [3]

Objetivo:	Proyectos urbanos gestionados, apoyando a disminuir la desigualdad territorial e inequidad de género.	Unidad de Medida:	Porcentaje
Nombre:	GESTION Y DESARROLLO DE PROYECTOS	Periodo:	Trimestral
Definición:	Eficiencia de gestiones para la conformación de expedientes técnicos de proyectos con perspectiva de género en seguimiento a los instrumentos de planeación oficial del municipio.	Tipo de Indicador:	Estratégico
Medio de Verificación:	Anteproyectos, proyectos y estudios aprobados por la Junta de Gobierno y Cabildo Municipal, expedientes técnicos de proyectos y expedientes de gestión con perspectiva de género.	Dimensión:	Eficacia
Método de Cálculo:	$(\text{RESULTADO DEL REPORTE ANUAL REALIZADO } () / \text{RESULTADO DEL REPORTE ANUAL PROGRAMADO } ()) * 100$		
Supuesto:	Modificaciones a lineamientos de construcción de proyectos.		



H. AYUNTAMIENTO DE PLAYAS DE ROSARITO
TESORERÍA MUNICIPAL
PRESUPUESTO DE EGRESOS
REPORTE DE RENDICIÓN DE CUENTAS


Playas de
Rosarito
10mo Ayuntamiento

ACUMULADO DEL PERIODO		Periodo	Programado	Modificado	Avance	% de Avance	Justificación	Semáforo
Programado:	17.00	Primer trimestre - Enero	0.00	0.00	0.00	0.00%		
Modificado:	25.00	Primer trimestre - Febrero	0.00	0.00	0.00	0.00%		
Avance:	25.00	Primer trimestre - Marzo	7.00	9.00	9.00	100.00%		Aceptable
Porcentaje:	100.00%	Segundo Trimestre - Abril	0.00	0.00	0.00	0.00%		
Semáforo:	Aceptable	Segundo Trimestre - Mayo	0.00	0.00	0.00	0.00%		
		Segundo Trimestre - Junio	6.00	9.00	9.00	100.00%		Aceptable
		Tercer Trimestre - Julio	0.00	0.00	0.00	0.00%		
		Tercer Trimestre - Agosto	0.00	0.00	0.00	0.00%		
		Tercer Trimestre - Septiembre	4.00	7.00	7.00	100.00%		Aceptable

PARAMETROS DE SEMAFORIZACIÓN

Aceptable	$X \geq 75.00$ y $X \leq 100.00$
Con riesgo	$X \geq 65.00$ y $X \leq 110.00$
Crítico	$X < 50.00$ y $X > 120.00$

Componente [4]			
Objetivo:	Formular, implementar y actualizar el sistema normativo de la planeación urbana municipal, así como dictaminar y sancionar la aplicación de la normatividad urbana en acciones urbanas que presenten las peritas y los peritos en desarrollo urbano, particulares, dependencias de gobierno y demás interesados.	Unidad de Medida:	Porcentaje
Nombre:	ANALISIS Y NORMATIVIDAD URBANA	Periodo:	Trimestral
Definición:	Número de expedientes dictaminados y sancionados mediante la aplicación de la normatividad urbana en las acciones urbanas de alto impacto a realizarse en el municipio.	Tipo de Indicador:	Gestión
Medio de Verificación:	Factibilidades, gestiones y dictámenes elaborados, estudios y otros documentos evaluados, registro y revalidación de peritas y peritos en desarrollo urbano.	Dimensión:	Eficacia
Método de Cálculo:	(EXPEDIENTES RECIBIDOS Y EVALUADOS () /SOLICITUDES INGRESADAS O SOLICITUDES DE TRÁMITE ()) *100		
Supuesto:	Ingreso de tramites por peritas y peritos en desarrollo urbano, particulares y dependencias de gobierno.		





H. AYUNTAMIENTO DE PLAYAS DE ROSARITO
TESORERÍA MUNICIPAL
PRESUPUESTO DE EGRESOS
REPORTE DE RENDICIÓN DE CUENTAS


Playas de
Rosarito
10mo Ayuntamiento

ACUMULADO DEL PERIODO		Periodo	Programado	Modificado	Avance	% de Avance	Justificación	Semáforo
Programado:	80.00	Primer trimestre - Enero	0.00	0.00	0.00	0.00%		
Modificado:	52.00	Primer trimestre - Febrero	0.00	0.00	0.00	0.00%		
Avance:	52.00	Primer trimestre - Marzo	28.00	15.00	15.00	100.00%		Aceptable
Porcentaje:	100.00%	Segundo Trimestre - Abril	0.00	0.00	0.00	0.00%		
Semáforo:	Aceptable	Segundo Trimestre - Mayo	0.00	0.00	0.00	0.00%		
		Segundo Trimestre - Junio	25.00	18.00	18.00	100.00%		Aceptable
		Tercer Trimestre - Julio	0.00	0.00	0.00	0.00%		
		Tercer Trimestre - Agosto	0.00	0.00	0.00	0.00%		
		Tercer Trimestre - Septiembre	27.00	19.00	19.00	100.00%		Aceptable

PARAMETROS DE SEMAFORACIÓN

Aceptable	X >= 75.00 y X <= 100.00
Con riesgo	X >= 65.00 y X <= 110.00
Crítico	X < 50.00 y X > 120.00

Componente [5]			
Objetivo:	Formular, planificar, implementar y actualizar el sistema vial municipal. Así como dictaminar y sancionar la aplicación de la normatividad de movilidad en los proyectos y estudios en general en materia de desarrollo urbano que presenten las y los peritos viales, particulares y dependencias de gobierno, así como colaborar con el departamento de proyectos para consolidar y promover proyectos de movilidad del municipio.	Unidad de Medida:	Porcentaje
Nombre:	PLANEACIÓN PARA LA MOVILIDAD URBANA SUSTENTABLE	Periodo:	Trimestral
Definición:	Número de expedientes de proyectos dictaminados y sancionados mediante la aplicación de la normatividad y otros estudios o análisis.	Tipo de Indicador:	Gestión
Medio de Verificación:	Proyectos, gestiones y dictámenes elaborados, estudios evaluados, participación femenina y masculina, información sociodemográfica elaborada o consultada segregada por género.	Dimensión:	Eficacia
Método de Cálculo:	(NÚMERO DE EXPEDIENTES SOLVENTADOS ()) / NÚMERO DE SOLICITUDES RECIBIDAS ()) *100		
Supuesto:	Solicitudes, colaboración y participación de dependencias de movilidad, transporte y del área urbana.		





H. AYUNTAMIENTO DE PLAYAS DE ROSARITO
TESORERÍA MUNICIPAL
PRESUPUESTO DE EGRESOS
REPORTE DE RENDICIÓN DE CUENTAS

Playas de
Rosarito
10mo Ayuntamiento

ACUMULADO DEL PERIODO		Periodo	Programado	Modificado	Avance	% de Avance	Justificación	Semáforo
Programado:	42.00	Primer trimestre - Enero	0.00	0.00	0.00	0.00%		
Modificado:	36.00	Primer trimestre - Febrero	0.00	0.00	0.00	0.00%		
Avance:	36.00	Primer trimestre - Marzo	14.00	8.00	8.00	100.00%		Aceptable
Porcentaje:	100.00%	Segundo Trimestre - Abril	0.00	0.00	0.00	0.00%		
Semáforo:	Aceptable	Segundo Trimestre - Mayo	0.00	0.00	0.00	0.00%		
		Segundo Trimestre - Junio	14.00	14.00	14.00	100.00%		Aceptable
		Tercer Trimestre - Julio	0.00	0.00	0.00	0.00%		
		Tercer Trimestre - Agosto	0.00	0.00	0.00	0.00%		
		Tercer Trimestre - Septiembre	14.00	14.00	14.00	100.00%		Aceptable

PARAMETROS DE SEMAFORACIÓN

Aceptable	$X \geq 75.00$ y $X \leq 100.00$
Con riesgo	$X \geq 65.00$ y $X \leq 110.00$
Crítico	$X < 50.00$ y $X > 120.00$

Actividad [1.1]

Objetivo:	Organizar, gestionar y/o asistir a reuniones ejecutivas para atender solicitudes, focus group de mujeres, así como el desarrollo, seguimiento y/o presentación de proyectos, planes, programas, estudios y otras actividades con base en la perspectiva de género del Instituto.	Unidad de Medida:	Porcentaje
Nombre:	Reuniones de gestión y coordinación	Periodo:	Trimestral
Definición:	Cantidad de reuniones ejecutivas en atención, así como el desarrollo, seguimiento y/o presentación de proyectos, planes, programas, estudios y otras actividades con base en la perspectiva de género del Instituto.	Tipo de Indicador:	Gestión
Medio de Verificación:	Listas de asistencia, minutas, convocatorias, oficios, expedientes de trabajo, fotografías, presentaciones, convenios y otros documentos de seguimiento derivados de reuniones.	Dimensión:	Eficiencia
Método de Cálculo:	$(\text{CANTIDAD DE REUNIONES ORGANIZADAS O ASISTIDAS AL INICIO DEL AÑO } () / \text{CANTIDAD DE REUNIONES ORGANIZADAS O ASISTIDAS AL FINAL DEL AÑO } ()) * 100$		
Supuesto:	Existe espíritu de coordinación y apoyo entre las diferentes estancias del sector urbano, socioeconómico y ambiental para lograr el desarrollo del municipio.		



H. AYUNTAMIENTO DE PLAYAS DE ROSARITO
TESORERÍA MUNICIPAL
PRESUPUESTO DE EGRESOS
REPORTE DE RENDICIÓN DE CUENTAS

Playas de
Rosarito
10mo Ayuntamiento

ACUMULADO DEL PERIODO		Periodo	Programado	Modificado	Avance	% de Avance	Justificación	Semáforo
Programado:	18.00	Primer trimestre - Enero	0.00	0.00	0.00	0.00%		
Modificado:	18.00	Primer trimestre - Febrero	0.00	0.00	0.00	0.00%		
Avance:	18.00	Primer trimestre - Marzo	6.00	6.00	6.00	100.00%		Aceptable
Porcentaje:	100.00%	Segundo Trimestre - Abril	0.00	0.00	0.00	0.00%		
Semáforo:	Aceptable	Segundo Trimestre - Mayo	0.00	0.00	0.00	0.00%		
		Segundo Trimestre - Junio	6.00	6.00	6.00	100.00%		Aceptable
		Tercer Trimestre - Julio	0.00	0.00	0.00	0.00%		
		Tercer Trimestre - Agosto	0.00	0.00	0.00	0.00%		
		Tercer Trimestre - Septiembre	6.00	6.00	6.00	100.00%		Aceptable

PARAMETROS DE SEMAFORACIÓN
Aceptable X >= 75.00 y X <= 100.00
Con riesgo X >= 65.00 y X <= 110.00
Crítico X < 50.00 y X > 120.00

Actividad [1.2]

Objetivo:

Gestionar la Actualización del Acuerdo de Creación y el Reglamento Interno del Instituto, en atención a las reformas a normas y leyes aplicables y las demandas propias de la administración pública municipal.

Nombre:

Marco legal y normativo actualizado

Definición:

Instituto actualizado y con atribuciones legales y normativas acorde a las necesidades del municipio.

Medio de Verificación:

acuerdo de creación y/o reglamento interno del instituto actualizado, reuniones, minutas, archivos de trabajo.

Método de Cálculo:

(DOCUMENTO ACTUALIZADO EN EL AÑO () /ACTUALIZACION PROGRAMADA DEL DOCUMENTO ()) *100

Supuesto:

Se cuenta con el consenso de la junta de gobierno y con las actualizaciones de las leyes urbanas.

Unidad de Medida:

Porcentaje

Periodo:

Trimestral

Tipo de Indicador:

Estratégico

Dimensión:

Eficacia

ACUMULADO DEL PERIODO

Programado:

6.00

Modificado:

2.00

Avance:

2.00


Porcentaje:

100.00%

Semáforo:

Aceptable

Periodo	Programado	Modificado	Avance	% de Avance	Justificación	Semáforo
Primer Itrimestre - Enero	0.00	0.00	0.00	0.00%		
Primer trimestre - Febrero	0.00	0.00	0.00	0.00%		
Primer trimestre - Marzo	2.00	0.00	0.00	0.00%		
Segundo Trimestre - Abril	0.00	0.00	0.00	0.00%		
Segundo Trimestre - Mayo	0.00	0.00	0.00	0.00%		
Segundo Trimestre - Junio	2.00	1.00	1.00	100.00%		Aceptable
Tercer Trimestre - Julio	0.00	0.00	0.00	0.00%		
Tercer Trimestre - Agosto	0.00	0.00	0.00	0.00%		
Tercer Trimestre - Septiembre	2.00	1.00	1.00	100.00%		Aceptable



H. AYUNTAMIENTO DE PLAYAS DE ROSARITO
TESORERÍA MUNICIPAL
PRESUPUESTO DE EGRESOS
REPORTE DE RENDICIÓN DE CUENTAS

Playas de
Rosarito
10mo Ayuntamiento

PARAMETROS DE SEMAFORIACIÓN

Aceptable	$X \geq 75.00$ y $X \leq 100.00$
Con riesgo	$X \geq 65.00$ y $X \leq 110.00$
Crítico	$X < 50.00$ y $X > 120.00$

Actividad [1.3]

Objetivo: Elaborar, gestionar y celebrar convenios, contratos y otros actos jurídicos necesarios para el cumplimiento de los objetivos, planes, programas y actividades cuya atribución recaiga en el instituto en pro de las ciudadanas y los ciudadanos de Playas de Rosarito.

Unidad de Medida: Porcentaje

Nombre: Contratos y convenios de colaboración.

Periodo: Trimestral

Definición: Cantidad de contratos y convenios elaborados, gestionados o celebrados considerando la perspectiva de género.

Tipo de Indicador: Gestión

Medio de Verificación: Contratos de servicios profesionales elaborados y firmados, convenios de colaboración elaborados y/o gestionados considerando la perspectiva de género.

Dimensión: Eficiencia

Método de Cálculo: (CONTRATOS DE SERVICIOS PROFESIONALES ELABORADOS () /CONTRATOS DE SERVICIOS PROFESIONALES PROGRAMADOS ()) *100

Supuesto: No se llega a un acuerdo favorable para los implicados.

ACUMULADO DEL PERIODO

Programado: 3.00
Modificado: 3.00
Avance: 3.00
Porcentaje: 100.00%
Semáforo: Aceptable

Periodo	Programado	Modificado	Avance	% de Avance	Justificación	Semáforo
Primer trimestre - Enero	0.00	0.00	0.00	0.00%		
Primer trimestre - Febrero	0.00	0.00	0.00	0.00%		
Primer trimestre - Marzo	1.00	1.00	1.00	100.00%		Aceptable
Segundo Trimestre - Abril	0.00	0.00	0.00	0.00%		
Segundo Trimestre - Mayo	0.00	0.00	0.00	0.00%		
Segundo Trimestre - Junio	1.00	1.00	1.00	100.00%		Aceptable
Tercer Trimestre - Julio	0.00	0.00	0.00	0.00%		
Tercer Trimestre - Agosto	0.00	0.00	0.00	0.00%		
Tercer Trimestre - Septiembre	1.00	1.00	1.00	100.00%		Aceptable

PARAMETROS DE SEMAFORIACIÓN

Aceptable	$X \geq 75.00$ y $X \leq 100.00$
Con riesgo	$X \geq 65.00$ y $X \leq 110.00$
Crítico	$X < 50.00$ y $X > 120.00$

Actividad [2.1]

Objetivo: Elaborar el Plan Municipal de Desarrollo de Playas de Rosarito 2025-2027


Nombre: PMD 2025-2027

Definición: Cantidad de instrumentos oficiales de planeación que incluyen perspectiva de género actualizados al final del año.

Unidad de Medida: Porcentaje

Periodo: Trimestral

Tipo de Indicador: Gestión



H. AYUNTAMIENTO DE PLAYAS DE ROSARITO
TESORERÍA MUNICIPAL
PRESUPUESTO DE EGRESOS
REPORTE DE RENDICIÓN DE CUENTAS

Playas de
Rosarito
10mo Ayuntamiento

Medio de Verificación: Documento técnico, bases de datos, proceso de consulta pública, videnia fotográfica, oficios, minutas, acuerdos de cabildo, consultas públicas, participación femenina y masculina en procesos de consu
Dimensión: Eficiencia

Método de Cálculo: (PMD 2025-2027 PUBLICADO () /PMD 2025-2027 PROGRAMADO ()) *100

Supuesto: Compromiso de las dependencias en su elaboración

ACUMULADO DEL PERIODO

Programado: 1.00

Modificado: 2.00

Avance: 2.00

Porcentaje: 100.00%

Semáforo: Aceptable

Periodo	Programado	Modificado	Avance	% de Avance	Justificación	Semáforo
Primer trimestre - Enero	0.00	0.00	0.00	0.00%		
Primer trimestre - Febrero	0.00	0.00	0.00	0.00%		
Primer trimestre - Marzo	0.00	1.00	1.00	100.00%		Aceptable
Segundo Trimestre - Abril	0.00	0.00	0.00	0.00%		
Segundo Trimestre - Mayo	0.00	0.00	0.00	0.00%		
Segundo Trimestre - Junio	1.00	1.00	1.00	100.00%		Aceptable
Tercer Trimestre - Julio	0.00	0.00	0.00	0.00%		
Tercer Trimestre - Agosto	0.00	0.00	0.00	0.00%		
Tercer Trimestre - Septiembre	0.00	0.00	0.00	0.00%		

PARAMETROS DE SEMAFORACIÓN

Aceptable	X >= 75.00 y X <= 100.00
Con riesgo	X >= 65.00 y X <= 110.00
Crítico	X < 50.00 y X > 120.00

Actividad [2.2]

Objetivo: Dar seguimiento a planes y estudios urbanos como PPMU ZR, PDUCP PT, PEM PR, Estudio de Capacidad de carga Recreativa de la Playa (Acuerdos de Destino) y Plan Hidrológico y Soluciones Pluviales de Playas de Rosarito.
Unidad de Medida: Porcentaje

Nombre: Planeación Municipal de Playas de Rosarito
Periodo: Trimestral

Definición: El municipio cuenta con un plan estratégico de largo plazo alineado a las necesidades de las personas residentes de Rosarito.
Tipo de Indicador: Gestión

Medio de Verificación: Expediente de gestión, documentos, oficios, documento técnico, bases de datos, oficios, acuerdos de cabildo, consultas públicas, participación femenina, masculina, de niñas y niños en procesos de consulta, información sociodemográfica segregada por género.
Dimensión: Eficiencia

Método de Cálculo: (CANTIDAD DE ACCIONES, GESTIONES, ESTUDIOS TÉCNICOS, PLANES Y PROGRAMAS ELABORADOS AL FINAL DEL AÑO () /CANTIDAD DE ACCIONES, GESTIONES, ESTUDIOS TÉCNICOS, PLANES Y PROGRAMAS ELABORADOS PROGRAMADOS ()) *100

Supuesto: Se cuenta con el consenso a favor de la ciudadanía y de las dependencias correspondientes para su publicación.



H. AYUNTAMIENTO DE PLAYAS DE ROSARITO
TESORERÍA MUNICIPAL
PRESUPUESTO DE EGRESOS
REPORTE DE RENDICIÓN DE CUENTAS


Playas de
Rosarito
10mo Ayuntamiento

ACUMULADO DEL PERIODO		Periodo	Programado	Modificado	Avance	% de Avance	Justificación	Semáforo
Programado:	2.00	Primer trimestre - Enero	0.00	0.00	0.00	0.00%		
Modificado:	2.00	Primer trimestre - Febrero	0.00	0.00	0.00	0.00%		
Avance:	2.00	Primer trimestre - Marzo	1.00	0.00	0.00	0.00%		
Porcentaje:	100.00%	Segundo Trimestre - Abril	0.00	0.00	0.00	0.00%		
Semáforo:	Aceptable	Segundo Trimestre - Mayo	0.00	0.00	0.00	0.00%		
		Segundo Trimestre - Junio	1.00	1.00	1.00	100.00%		Aceptable
		Tercer Trimestre - Julio	0.00	0.00	0.00	0.00%		
		Tercer Trimestre - Agosto	0.00	0.00	0.00	0.00%		
		Tercer Trimestre - Septiembre	0.00	1.00	1.00	100.00%		Aceptable

PARAMETROS DE SEMAFORACIÓN
Aceptable X >= 75.00 y X <= 100.00
Con riesgo X >= 65.00 y X <= 110.00
Crítico X < 50.00 y X > 120.00

Actividad [2.3]	
Objetivo:	Actualizar el inventario de obra pública municipal anualmente para transparencia ante la ciudadanía.
Nombre:	Inventario Obra Pública Municipal
Definición:	Archivo público con la información de la obra pública elaborada por el municipio anualmente.
Medio de Verificación:	Minutas, listas de asistencia, documentos de trabajo, oficios, solicitudes, estudios, documentos técnicos
Método de Cálculo:	(OBRAS PÚBLICAS MUNICIPALES 2025 INVENTARIADAS Y GEORREFERENCIADAS () /OBRAS PÚBLICAS MUNICIPALES 2024 INVENTARIADAS Y GEORREFERENCIADAS ()) *100
Supuesto:	Las dependencias correspondientes comparten la información de las obras realizadas para su inventariado y publicación.
Unidad de Medida:	Porcentaje
Periodo:	Trimestral
Tipo de Indicador:	Gestión
Dimensión:	Eficiencia
ACUMULADO DEL PERIODO	
Programado:	2.00
Modificado:	0.00
Avance:	0.00
Porcentaje:	0.00%
Semáforo:	

Periodo	Programado	Modificado	Avance	% de Avance	Justificación	Semáforo
Primer trimestre - Enero	0.00	0.00	0.00	0.00%		
Primer trimestre - Febrero	0.00	0.00	0.00	0.00%		
Primer trimestre - Marzo	0.00	0.00	0.00	0.00%		
Segundo Trimestre - Abril	0.00	0.00	0.00	0.00%		
Segundo Trimestre - Mayo	0.00	0.00	0.00	0.00%		
Segundo Trimestre - Junio	1.00	0.00	0.00	0.00%		
Tercer Trimestre - Julio	0.00	0.00	0.00	0.00%		
Tercer Trimestre - Agosto	0.00	0.00	0.00	0.00%		
Tercer Trimestre - Septiembre	1.00	0.00	0.00	0.00%		





H. AYUNTAMIENTO DE PLAYAS DE ROSARITO
TESORERÍA MUNICIPAL
PRESUPUESTO DE EGRESOS
REPORTE DE RENDICIÓN DE CUENTAS

Playas de
Rosarito
10mo Ayuntamiento

PARAMETROS DE SEMAFORIACIÓN

Aceptable	$X \geq 75.00$ y $X \leq 100.00$
Con riesgo	$X \geq 65.00$ y $X \leq 110.00$
Crítico	$X < 50.00$ y $X > 120.00$

Actividad [2.4]

Objetivo:	Elaborar o actualizar bases de datos y cartografía para confirmar planes, programas, estudios y para atender solicitudes particulares y de dependencias gubernamentales para su disposición ante la ciudadanía y compartir bases de datos y cartografía que conforman el sistema de información geográfica municipal por medio del portal oficial del SIMIG.	Unidad de Medida:	Porcentaje
Nombre:	Sistema Municipal de Información Geográfica y cartografía.	Periodo:	Trimestral
Definición:	Cantidad de capas de información geográfica, actualizada, necesidades de actualización, atención de solicitudes particulares y de dependencias para la elaboración de bases de datos y cartografía oficial en materia de desarrollo urbano y otros rubros con incidencia territorial de información pública, organizada para consulta ciudadana.	Tipo de Indicador:	Gestión
Medio de Verificación:	Portal digital del SIMIG funcionando y con información Geográfica disponible, mapas en planes o programas, mapas realizados para dependencias o particulares, mapas elaborados para proyectos.	Dimensión:	Eficiencia
Método de Cálculo:	(CAPAS DE INFORMACIÓN GEOGRÁFICA Y DOCUMENTOS CARGADOS EN LA PÁGINA AL FINAL DEL AÑO () /CAPAS DE INFORMACIÓN GEOGRÁFICA Y DOCUMENTOS CARGADOS EN LA PÁGINA PRESUPUESTADOS ()) *100		
Supuesto:	Se pierde el portal digital		


ACUMULADO DEL PERIODO

Programado:	3.00
Modificado:	9.00
Avance:	9.00
Porcentaje:	100.00%
Semáforo:	Aceptable

Periodo	Programado	Modificado	Avance	% de Avance	Justificación	Semáforo
Primer trimestre - Enero	0.00	0.00	0.00	0.00%		
Primer trimestre - Febrero	0.00	0.00	0.00	0.00%		
Primer trimestre - Marzo	1.00	3.00	3.00	100.00%		Aceptable
Segundo Trimestre - Abril	0.00	0.00	0.00	0.00%		
Segundo Trimestre - Mayo	0.00	0.00	0.00	0.00%		
Segundo Trimestre - Junio	1.00	3.00	3.00	100.00%		Aceptable
Tercer Trimestre - Julio	0.00	0.00	0.00	0.00%		
Tercer Trimestre - Agosto	0.00	0.00	0.00	0.00%		
Tercer Trimestre - Septiembre	1.00	3.00	3.00	100.00%		Aceptable

PARAMETROS DE SEMAFORIACIÓN

Aceptable	$X \geq 75.00$ y $X \leq 100.00$
Con riesgo	$X \geq 65.00$ y $X \leq 110.00$
Crítico	$X < 50.00$ y $X > 120.00$



H. AYUNTAMIENTO DE PLAYAS DE ROSARITO
TESORERÍA MUNICIPAL
PRESUPUESTO DE EGRESOS
REPORTE DE RENDICIÓN DE CUENTAS

Playas de
Rosarito
10mo Ayuntamiento

Actividad [3.1]

Objetivo: Participar activamente en la gestión y obtención de inversiones y recursos para los proyectos urbanos estratégicos. **Unidad de Medida:** Porcentaje

Nombre: Gestión de recursos, fondos e inversiones **Periodo:** Trimestral

Definición: Cantidad de gestiones realizadas en beneficio de las ciudadanas y ciudadanos. **Tipo de Indicador:** Gestión

Medio de Verificación: Oficios, documentos y archivos elaborados, correos electrónicos, recursos obtenidos, proyectos y acciones para proyectos. **Dimensión:** Eficacia

Método de Cálculo: (CANTIDAD DE GESTIONES REALIZADAS AL FINAL DEL AÑO () / CANTIDAD DE GESTIONES PROGRAMADAS ()) * 100

Supuesto: No se abren fondos con fines de desarrollo y proyecto urbano-rural.

ACUMULADO DEL PERIODO

Programado: 3.00
Modificado: 3.00
Avance: 3.00
Porcentaje: 100.00%
Semáforo: Aceptable

Periodo	Programado	Modificado	Avance	% de Avance	Justificación	Semáforo
Primer trimestre - Enero	0.00	0.00	0.00	0.00%		
Primer trimestre - Febrero	0.00	0.00	0.00	0.00%		
Primer trimestre - Marzo	1.00	1.00	1.00	100.00%		Aceptable
Segundo Trimestre - Abril	0.00	0.00	0.00	0.00%		
Segundo Trimestre - Mayo	0.00	0.00	0.00	0.00%		
Segundo Trimestre - Junio	1.00	1.00	1.00	100.00%		Aceptable
Tercer Trimestre - Julio	0.00	0.00	0.00	0.00%		
Tercer Trimestre - Agosto	0.00	0.00	0.00	0.00%		
Tercer Trimestre - Septiembre	1.00	1.00	1.00	100.00%		Aceptable

PARAMETROS DE SEMAFORIZACIÓN

Aceptable	X >= 75.00 y X <= 100.00
Con riesgo	X >= 65.00 y X <= 110.00
Crítico	X < 50.00 y X > 120.00

Actividad [3.2]

Objetivo: Apoyar y gestionar la realización e integración técnica de expedientes a través de las acciones y actividades necesarias para la realización de proyectos estratégicos establecidos en los planes y programas oficiales. **Unidad de Medida:** Porcentaje

Nombre: Seguimiento a proyectos estratégicos para su gestión y realización **Periodo:** Trimestral

Definición: Cantidad de expedientes técnicos de proyectos a beneficio de las ciudadanas y ciudadanos. **Tipo de Indicador:** Gestión

Medio de Verificación: Oficios, documentos y archivos elaborados, correos electrónicos, recursos obtenidos, proyectos y acciones de proyectos, actualización a cartera de proyectos. **Dimensión:** Eficacia

Método de Cálculo: (EXPEDIENTES TÉCNICOS DE PROYECTOS INTEGRADOS 2025() / EXPEDIENTES TÉCNICOS DE PROYECTOS INTEGRADOS 2024()) * 100

Supuesto: Modificación de necesidades de carpetas de gestión.



H. AYUNTAMIENTO DE PLAYAS DE ROSARITO
TESORERÍA MUNICIPAL
PRESUPUESTO DE EGRESOS
REPORTE DE RENDICIÓN DE CUENTAS


Playas de
Rosarito
10mo Ayuntamiento


ACUMULADO DEL PERIODO		Periodo	Programado	Modificado	Avance	% de Avance	Justificación	Semáforo
Programado:	3.00	Primer trimestre - Enero	0.00	0.00	0.00	0.00%		
Modificado:	3.00	Primer trimestre - Febrero	0.00	0.00	0.00	0.00%		
Avance:	3.00	Primer trimestre - Marzo	1.00	1.00	1.00	100.00%		Aceptable
Porcentaje:	100.00%	Segundo Trimestre - Abril	0.00	0.00	0.00	0.00%		
Semáforo:	Aceptable	Segundo Trimestre - Mayo	0.00	0.00	0.00	0.00%		
		Segundo Trimestre - Junio	1.00	1.00	1.00	100.00%		Aceptable
		Tercer Trimestre - Julio	0.00	0.00	0.00	0.00%		
		Tercer Trimestre - Agosto	0.00	0.00	0.00	0.00%		
		Tercer Trimestre - Septiembre	1.00	1.00	1.00	100.00%		Aceptable

PARAMETROS DE SEMAFORIACIÓN

Aceptable	$X \geq 75.00$ y $X \leq 100.00$
Con riesgo	$X \geq 65.00$ y $X \leq 110.00$
Crítico	$X < 50.00$ y $X > 120.00$

Actividad [3.3]			
Objetivo:	Participar en el seguimiento de obras y equipamiento a beneficio de las ciudadanas y ciudadanos del Programa de Mejoramiento Urbano en coordinación con SEDATU.	Unidad de Medida:	Porcentaje
Nombre:	Seguimiento al Programa de Mejoramiento Urbano.	Periodo:	Trimestral
Definición:	Proyectos gestionados para su ejecución en el municipio a beneficio de las ciudadanas y ciudadanos.	Tipo de Indicador:	Gestión
Medio de Verificación:	Oficios, documentos y archivos elaborados, correos electrónicos, recursos obtenidos, proyectos y acciones para proyectos, participación femenina y masculina, información sociodemográfica consultada segregada por género.	Dimensión:	Eficacia
Método de Cálculo:	$(\text{PROYECTOS DE SEDATU EN CORRECTO FUNCIONAMIENTO} () / \text{PROYECTOS DE SEDATU CONVENIDOS ENTRE FEDERACIÓN Y MUNICIPIO} ()) * 100$		
Supuesto:	Imprevistos en la ejecución de las obras.		





H. AYUNTAMIENTO DE PLAYAS DE ROSARITO
TESORERÍA MUNICIPAL
PRESUPUESTO DE EGRESOS
REPORTE DE RENDICIÓN DE CUENTAS

Playas de
Rosarito
10mo Ayuntamiento

ACUMULADO DEL PERIODO		Periodo	Programado	Modificado	Avance	% de Avance	Justificación	Semáforo
Programado:	2.00	Primer trimestre - Enero	0.00	0.00	0.00	0.00%		
Modificado:	3.00	Primer trimestre - Febrero	0.00	0.00	0.00	0.00%		
Avance:	3.00	Primer trimestre - Marzo	1.00	1.00	1.00	100.00%		Aceptable
Porcentaje:	100.00%	Segundo Trimestre - Abril	0.00	0.00	0.00	0.00%		
Semáforo:	Aceptable	Segundo Trimestre - Mayo	0.00	0.00	0.00	0.00%		
		Segundo Trimestre - Junio	1.00	1.00	1.00	100.00%		Aceptable
		Tercer Trimestre - Julio	0.00	0.00	0.00	0.00%		
		Tercer Trimestre - Agosto	0.00	0.00	0.00	0.00%		
		Tercer Trimestre - Septiembre	0.00	1.00	1.00	100.00%		Aceptable

PARAMETROS DE SEMAFORACIÓN

Aceptable	X >= 75.00 y X <= 100.00
Con riesgo	X >= 65.00 y X <= 110.00
Crítico	X < 50.00 y X > 120.00

Actividad [3.4]																																																														
Objetivo:	Desarrollar propuestas de proyectos solicitados por dependencias o la comunidad en apoyo a gestionar o elaborar proyectos ejecutivos o la obtención de fondos.		Unidad de Medida:	Porcentaje																																																										
Nombre:	Proyectos arquitectónicos comunitarios	Periodo:	Trimestral																																																											
Definición:	Cantidad de propuestas realizadas.	Tipo de Indicador:	Gestión																																																											
Medio de Verificación:	Oficios, documentos y archivos elaborados, correos electrónicos, proyectos, presentaciones, renders y acciones para proyectos.		Dimensión:	Eficacia																																																										
Método de Cálculo:	(PROPUESTAS DE PROYECTOS EN 2025() /PROPUESTAS DE PROYECTOS EN 2024()) *100																																																													
Supuesto:	Cambios en procesos de gestión y de los proyectos.																																																													
ACUMULADO DEL PERIODO																																																														
Programado:	2.00																																																													
Modificado:	9.00																																																													
Avance:	9.00																																																													
Porcentaje:	100.00%																																																													
Semáforo:	Aceptable																																																													
		<table><tr><th>Periodo</th><th>Programado</th><th>Modificado</th><th>Avance</th><th>% de Avance</th><th>Justificación</th><th>Semáforo</th></tr><tr><td>Primer trimestre - Enero</td><td>0.00</td><td>0.00</td><td>0.00</td><td>0.00%</td><td rowspan="3"></td><td rowspan="3">Aceptable</td></tr><tr><td>Primer trimestre - Febrero</td><td>0.00</td><td>0.00</td><td>0.00</td><td>0.00%</td></tr><tr><td>Primer trimestre - Marzo</td><td>1.00</td><td>3.00</td><td>3.00</td><td>100.00%</td></tr><tr><td>Segundo Trimestre - Abril</td><td>0.00</td><td>0.00</td><td>0.00</td><td>0.00%</td><td rowspan="3"></td><td rowspan="3">Aceptable</td></tr><tr><td>Segundo Trimestre - Mayo</td><td>0.00</td><td>0.00</td><td>0.00</td><td>0.00%</td></tr><tr><td>Segundo Trimestre - Junio</td><td>0.00</td><td>3.00</td><td>3.00</td><td>100.00%</td></tr><tr><td>Tercer Trimestre - Julio</td><td>0.00</td><td>0.00</td><td>0.00</td><td>0.00%</td><td rowspan="3"></td><td rowspan="3">Aceptable</td></tr><tr><td>Tercer Trimestre - Agosto</td><td>0.00</td><td>0.00</td><td>0.00</td><td>0.00%</td></tr><tr><td>Tercer Trimestre - Septiembre</td><td>1.00</td><td>3.00</td><td>3.00</td><td>100.00%</td></tr></table>	Periodo	Programado	Modificado	Avance	% de Avance	Justificación	Semáforo	Primer trimestre - Enero	0.00	0.00	0.00	0.00%		Aceptable	Primer trimestre - Febrero	0.00	0.00	0.00	0.00%	Primer trimestre - Marzo	1.00	3.00	3.00	100.00%	Segundo Trimestre - Abril	0.00	0.00	0.00	0.00%		Aceptable	Segundo Trimestre - Mayo	0.00	0.00	0.00	0.00%	Segundo Trimestre - Junio	0.00	3.00	3.00	100.00%	Tercer Trimestre - Julio	0.00	0.00	0.00	0.00%		Aceptable	Tercer Trimestre - Agosto	0.00	0.00	0.00	0.00%	Tercer Trimestre - Septiembre	1.00	3.00	3.00	100.00%		
Periodo	Programado	Modificado	Avance	% de Avance	Justificación	Semáforo																																																								
Primer trimestre - Enero	0.00	0.00	0.00	0.00%		Aceptable																																																								
Primer trimestre - Febrero	0.00	0.00	0.00	0.00%																																																										
Primer trimestre - Marzo	1.00	3.00	3.00	100.00%																																																										
Segundo Trimestre - Abril	0.00	0.00	0.00	0.00%		Aceptable																																																								
Segundo Trimestre - Mayo	0.00	0.00	0.00	0.00%																																																										
Segundo Trimestre - Junio	0.00	3.00	3.00	100.00%																																																										
Tercer Trimestre - Julio	0.00	0.00	0.00	0.00%		Aceptable																																																								
Tercer Trimestre - Agosto	0.00	0.00	0.00	0.00%																																																										
Tercer Trimestre - Septiembre	1.00	3.00	3.00	100.00%																																																										



H. AYUNTAMIENTO DE PLAYAS DE ROSARITO
TESORERÍA MUNICIPAL
PRESUPUESTO DE EGRESOS
REPORTE DE RENDICIÓN DE CUENTAS

Playas de
Rosarito
10mo Ayuntamiento

PARAMETROS DE SEMAFORIACIÓN

Aceptable	$X \geq 75.00$ y $X \leq 100.00$
Con riesgo	$X \geq 65.00$ y $X \leq 110.00$
Crítico	$X < 50.00$ y $X > 120.00$

Actividad [3.5]

Objetivo:	Gestionar y brindar la atención necesaria a académicos y académicas para la realización de actividades, proyectos, estudios, propuestas académicas, análisis, etc. en conjunto que sean de interés para el Municipio y/o el Instituto.	Unidad de Medida:	Porcentaje
Nombre:	Colaboración con entidades académicas	Periodo:	Trimestral
Definición:	Cantidad de gestiones realizadas.	Tipo de Indicador:	Gestión
Medio de Verificación:	Oficios, documentos y archivos elaborados, correos electrónicos, recursos obtenidos, proyectos y acciones para proyectos diseñados con perspectiva de género, participación femenina y masculina en procesos de consulta, información sociodemográfica elaborada o consultada segregada por género.	Dimensión:	Eficacia
Método de Cálculo:	$(\text{CANTIDAD DE ACCIONES REALIZADAS AL FINAL DEL AÑO } () / \text{CANTIDAD DE ACCIONES REALIZADAS AL INICIO DEL AÑO } ()) * 100$		
Supuesto:	Se termina la relación con entidades académicas o no se presentan escolares interesados.		

ACUMULADO DEL PERIODO

Programado:	3.00
Modificado:	3.00
Avance:	3.00
Porcentaje:	100.00%
Semáforo:	Aceptable

Periodo	Programado	Modificado	Avance	% de Avance	Justificación	Semáforo
Primer Trimestre - Enero	0.00	0.00	0.00	0.00%		
Primer Trimestre - Febrero	0.00	0.00	0.00	0.00%		
Primer Trimestre - Marzo	1.00	1.00	1.00	100.00%		Aceptable
Segundo Trimestre - Abril	0.00	0.00	0.00	0.00%		
Segundo Trimestre - Mayo	0.00	0.00	0.00	0.00%		
Segundo Trimestre - Junio	1.00	1.00	1.00	100.00%		Aceptable
Tercer Trimestre - Julio	0.00	0.00	0.00	0.00%		
Tercer Trimestre - Agosto	0.00	0.00	0.00	0.00%		
Tercer Trimestre - Septiembre	1.00	1.00	1.00	100.00%		Aceptable

PARAMETROS DE SEMAFORIACIÓN

Aceptable	$X \geq 75.00$ y $X \leq 100.00$
Con riesgo	$X \geq 65.00$ y $X \leq 110.00$
Crítico	$X < 50.00$ y $X > 120.00$

Actividad [3.6]

Objetivo:	Realizar una gestión exitosa con CFE para la dotación de equipo que amplíe el número de sitios públicos con internet gratuito para las usuarias y usuarios de los equipamientos.	Unidad de Medida:	Porcentaje
Nombre:	Gestión del programa federal Internet para tod@s	Periodo:	Trimestral



H. AYUNTAMIENTO DE PLAYAS DE ROSARITO
TESORERÍA MUNICIPAL
PRESUPUESTO DE EGRESOS
REPORTE DE RENDICIÓN DE CUENTAS

Playas de
Rosarito
10mo Ayuntamiento

Definición: Cantidad de módulos instalados o gestionados en beneficio de las usuarias y usuarios de los equipamientos públicos. **Tipo de Indicador:** Gestión

Medio de Verificación: Oficios, documentos y archivos elaborados, correos electrónicos, módulos instalados, información sociodemográfica consultada o realizada segregada por género. **Dimensión:** Eficacia

Método de Cálculo: (MODULOS INSTALADOS EN 2025() /MODULOS INSTALADOS EN 2024()) *100

Supuesto: Oposición por parte de las ciudadanas y ciudadanos.

ACUMULADO DEL PERIODO

Programado: 2.00
Modificado: 1.00
Avance: 1.00
Porcentaje: 100.00%
Semáforo: Aceptable

Periodo	Programado	Modificado	Avance	% de Avance	Justificación	Semáforo
Primer trimestre - Enero	0.00	0.00	0.00	0.00%		
Primer trimestre - Febrero	0.00	0.00	0.00	0.00%		
Primer trimestre - Marzo	1.00	0.00	0.00	0.00%		
Segundo Trimestre - Abril	0.00	0.00	0.00	0.00%		
Segundo Trimestre - Mayo	0.00	0.00	0.00	0.00%		
Segundo Trimestre - Junio	1.00	0.00	0.00	0.00%		
Tercer Trimestre - Julio	0.00	0.00	0.00	0.00%		
Tercer Trimestre - Agosto	0.00	0.00	0.00	0.00%		
Tercer Trimestre - Septiembre	0.00	1.00	1.00	100.00%		Aceptable

PARAMETROS DE SEMAFORACIÓN

Aceptable	X >= 75.00 y X <= 100.00
Con riesgo	X >= 65.00 y X <= 110.00
Crítico	X < 50.00 y X > 120.00

Actividad [3.7]

Objetivo: Impulsar la gestión para el desarrollo del proyecto y su carpeta de gestión en beneficio de las ciudadanas y ciudadanos. **Unidad de Medida:** Porcentaje

Nombre: Proyecto Reordenamiento "Blvd. Artesanal" **Periodo:** Trimestral

Definición: Acciones de mejoramiento o reordenamiento diseñado con perspectiva de género y movilidad universal del Blvd. Artesanal. **Tipo de Indicador:** Gestión

Medio de Verificación: Oficios, documentos y archivos elaborados, correos electrónicos, recursos obtenidos, proyectos y acciones para proyectos, participación femenina y masculina en procesos de consulta, información sociodemográfica realizada o consultada segregada por género. **Dimensión:** Eficacia

Método de Cálculo: (CANTIDAD DE ACCIONES REALIZADAS AL INICIO DEL AÑO () /CANTIDAD DE ACCIONES REALIZADAS AL FINAL DEL AÑO ()) *100

Supuesto: Oposición por parte de las ciudadanas y ciudadanos.



H. AYUNTAMIENTO DE PLAYAS DE ROSARITO
TESORERÍA MUNICIPAL
PRESUPUESTO DE EGRESOS
REPORTE DE RENDICIÓN DE CUENTAS

Playas de
Rosarito
10mo Ayuntamiento

ACUMULADO DEL PERIODO		Periodo	Programado	Modificado	Avance	% de Avance	Justificación	Semáforo
Programado:	2.00	Primer trimestre - Enero	0.00	0.00	0.00	0.00%		
Modificado:	2.00	Primer trimestre - Febrero	0.00	0.00	0.00	0.00%		
Avance:	2.00	Primer trimestre - Marzo	1.00	1.00	1.00	100.00%		Aceptable
Porcentaje:	100.00%	Segundo Trimestre - Abril	0.00	0.00	0.00	0.00%		
Semáforo:	Aceptable	Segundo Trimestre - Mayo	0.00	0.00	0.00	0.00%		
		Segundo Trimestre - Junio	1.00	1.00	1.00	100.00%		Aceptable
		Tercer Trimestre - Julio	0.00	0.00	0.00	0.00%		
		Tercer Trimestre - Agosto	0.00	0.00	0.00	0.00%		
		Tercer Trimestre - Septiembre	0.00	0.00	0.00	0.00%		

PARAMETROS DE SEMAFORACIÓN

Aceptable	X >= 75.00 y X <= 100.00
Con riesgo	X >= 65.00 y X <= 110.00
Crítico	X < 50.00 y X > 120.00

Actividad [4.1]			
Objetivo:	Evaluar la factibilidad de desarrollo de proyectos a desarrollarse en el municipio acorde con los lineamientos establecidos por instrumentos de planeación y normatividad aplicable.		Unidad de Medida: Porcentaje
Nombre:	Evaluación de proyectos con normativa urbana aplicable.	Periodo:	Trimestral
Definición:	Productividad en el número de expedientes evaluados normativamente.	Tipo de Indicador:	Gestión
Medio de Verificación:	Dictámenes técnicos, factibilidades, opiniones técnicas, resoluciones emitidas, estudios de impacto urbano evaluados, participación femenina y masculina, información sociodemográfica elaborada o realizada segregada por género, otros tramites respondidos.	Dimensión:	Eficacia
Método de Cálculo:	(EXPEDIENTES RECIBIDOS Y EVALUADOS () /SOLICITUDES INGRESADAS O SOLICITUDES DE TRÁMITE ()) *100		
Supuesto:	Solicitudes de evaluación de proyectos, propuestas de evaluación de proyectos municipales.		



H. AYUNTAMIENTO DE PLAYAS DE ROSARITO
TESORERÍA MUNICIPAL
PRESUPUESTO DE EGRESOS
REPORTE DE RENDICIÓN DE CUENTAS

Playas de
Rosarito
10mo Ayuntamiento

ACUMULADO DEL PERIODO		Periodo	Programado	Modificado	Avance	% de Avance	Justificación	Semáforo
Programado:	43.00	Primer trimestre - Enero	0.00	0.00	0.00	0.00%		
Modificado:	38.00	Primer trimestre - Febrero	0.00	0.00	0.00	0.00%		
Avance:	38.00	Primer trimestre - Marzo	15.00	10.00	10.00	100.00%		Aceptable
Porcentaje:	100.00%	Segundo Trimestre - Abril	0.00	0.00	0.00	0.00%		
Semáforo:	Aceptable	Segundo Trimestre - Mayo	0.00	0.00	0.00	0.00%		
		Segundo Trimestre - Junio	13.00	13.00	13.00	100.00%		Aceptable
		Tercer Trimestre - Julio	0.00	0.00	0.00	0.00%		
		Tercer Trimestre - Agosto	0.00	0.00	0.00	0.00%		
		Tercer Trimestre - Septiembre	15.00	15.00	15.00	100.00%		Aceptable

PARAMETROS DE SEMAFORIZACIÓN

Aceptable	$X \geq 75.00$ y $X \leq 100.00$
Con riesgo	$X \geq 65.00$ y $X \leq 110.00$
Crítico	$X < 50.00$ y $X > 120.00$

Actividad [4.2]	
Objetivo:	Actualizar, organizar y registrar bajo el Padrón de las y los Peritos en Desarrollo Urbano del municipio de Playas de Rosarito a las y los profesionistas expertos en materia de desarrollo urbano que acrediten su competencia para elaboración de estudios y apoyo técnico al IMPLAN.
Unidad de Medida:	Porcentaje
Nombre:	Peritos(as) en Desarrollo Urbano
Periodo:	Trimestral
Definición:	Cantidad de Peritos (as) en Desarrollo Urbano registrados (nuevos, nuevas, revalidadas y revalidados).
Tipo de Indicador:	Gestión
Medio de Verificación:	Registros, expedientes, oficios de nombramiento.
Dimensión:	Eficacia
Método de Cálculo:	$(\text{PERITOS EN DESARROLLO URBANO REGISTRADOS AL FINAL DEL AÑO } () / \text{PERITOS EN DESARROLLO URBANO REGISTRADOS AL INICIO DEL AÑO } ()) * 100$
Supuesto:	Solicitudes presentadas por profesionistas.
ACUMULADO DEL PERIODO	
Programado:	8.00
Modificado:	8.00
Avance:	8.00
Porcentaje:	100.00%
Semáforo:	Aceptable

Periodo	Programado	Modificado	Avance	% de Avance	Justificación	Semáforo
Primer trimestre - Enero	0.00	0.00	0.00	0.00%		
Primer trimestre - Febrero	0.00	0.00	0.00	0.00%		
Primer trimestre - Marzo	3.00	3.00	3.00	100.00%		Aceptable
Segundo Trimestre - Abril	0.00	0.00	0.00	0.00%		
Segundo Trimestre - Mayo	0.00	0.00	0.00	0.00%		
Segundo Trimestre - Junio	3.00	3.00	3.00	100.00%		Aceptable
Tercer Trimestre - Julio	0.00	0.00	0.00	0.00%		
Tercer Trimestre - Agosto	0.00	0.00	0.00	0.00%		
Tercer Trimestre - Septiembre	2.00	2.00	2.00	100.00%		Aceptable



H. AYUNTAMIENTO DE PLAYAS DE ROSARITO
TESORERÍA MUNICIPAL
PRESUPUESTO DE EGRESOS
REPORTE DE RENDICIÓN DE CUENTAS

Playas de
Rosarito
10mo Ayuntamiento

PARAMETROS DE SEMAFORACIÓN

Aceptable	$X \geq 75.00$ y $X \leq 100.00$
Con riesgo	$X \geq 65.00$ y $X \leq 110.00$
Crítico	$X < 50.00$ y $X > 120.00$

Actividad [4.3]

Objetivo: Definir conceptos por pago de derechos que se deben incluir en la Ley de Ingresos Municipal acorde a las necesidades y realidad municipal. **Unidad de Medida:** Documento

Nombre: Servicios normatividad urbana IMPLAN **Periodo:** Trimestral

Definición: Normatividad de servicios urbanos publicados de forma oficial. **Tipo de Indicador:** Gestión

Medio de Verificación: Documento actualizado y publicado, archivos de trabajo de actualización, minutas de trabajo, etc. **Dimensión:** Eficacia

Método de Cálculo: (DOCUMENTO ACTUALIZADO PROGRAMADO EN EL AÑO EN CURSO ()) / DOCUMENTO ACTUALIZADO PUBLICADO EN EL AÑO (()) * 100

Supuesto: publicación en tiempo y forma por periódico oficial del estado.

ACUMULADO DEL PERIODO

Programado: 29.00
Modificado: 0.00
Avance: 0.00
Porcentaje: 0.00%
Semáforo:

Periodo	Programado	Modificado	Avance	% de Avance	Justificación	Semáforo
Primer trimestre - Enero	0.00	0.00	0.00	0.00%		
Primer Trimestre - Febrero	0.00	0.00	0.00	0.00%		
Primer Trimestre - Marzo	10.00	0.00	0.00	0.00%		
Segundo Trimestre - Abril	0.00	0.00	0.00	0.00%		
Segundo Trimestre - Mayo	0.00	0.00	0.00	0.00%		
Segundo Trimestre - Junio	9.00	0.00	0.00	0.00%		
Tercer Trimestre - Julio	0.00	0.00	0.00	0.00%		
Tercer Trimestre - Agosto	0.00	0.00	0.00	0.00%		
Tercer Trimestre - Septiembre	10.00	0.00	0.00	0.00%		

PARAMETROS DE SEMAFORACIÓN

Aceptable	$X \geq 75.00$ y $X \leq 100.00$
Con riesgo	$X \geq 65.00$ y $X \leq 110.00$
Crítico	$X < 50.00$ y $X > 120.00$

Actividad [4.4]

Objetivo: Colaborar en la actualización de la elaboración del Reglamento de Fraccionamientos para el municipio de Playas de Rosarito, actualizaciones a reglamentos y normatividad urbana municipal. **Unidad de Medida:** Porcentaje

Nombre: Normatividad urbana actualizada **Periodo:** Trimestral

Definición: cantidad de instrumento normativo elaborados o actualizados a fin de año **Tipo de Indicador:** Gestión

Medio de Verificación: Actualización de documentos elaborados, reuniones de trabajo, archivos de trabajo, minutas, fotos, publicaciones. **Dimensión:** Eficacia

Método de Cálculo: (DOCUMENTO NORMATIVO ELABORADO ()) / DOCUMENTO NORMATIVO PROGRAMADO (()) * 100

Supuesto: Se cuenta con el consenso ciudadano y gubernamental para su elaboración y publicación



H. AYUNTAMIENTO DE PLAYAS DE ROSARITO
TESORERÍA MUNICIPAL
PRESUPUESTO DE EGRESOS
REPORTE DE RENDICIÓN DE CUENTAS

Playas de
Rosarito
10mo Ayuntamiento

ACUMULADO DEL PERIODO		Periodo	Programado	Modificado	Avance	% de Avance	Justificación	Semáforo
Programado:	1.00	Primer Trimestre - Enero	0.00	0.00	0.00	0.00%		
Modificado:	0.00	Primer trimestre - Febrero	0.00	0.00	0.00	0.00%		
Avance:	0.00	Primer trimestre - Marzo	0.00	0.00	0.00	0.00%		
Porcentaje:	0.00%	Segundo Trimestre - Abril	0.00	0.00	0.00	0.00%		
Semáforo:		Segundo Trimestre - Mayo	0.00	0.00	0.00	0.00%		
		Segundo Trimestre - Junio	0.00	0.00	0.00	0.00%		
		Tercer Trimestre - Julio	0.00	0.00	0.00	0.00%		
		Tercer Trimestre - Agosto	0.00	0.00	0.00	0.00%		
		Tercer Trimestre - Septiembre	1.00	0.00	0.00	0.00%		

PARAMETROS DE SEMAFORACIÓN

Aceptable	$X \geq 75.00$ y $X \leq 100.00$
Con riesgo	$X \geq 65.00$ y $X \leq 110.00$
Crítico	$X < 50.00$ y $X > 120.00$

Actividad [5.1]	
Objetivo:	Gestionar y/o elaborar insumos tales como shapes de aforos y polígonos de proyectos para correcta planeación de la movilidad urbana sustentable del municipio y elaboración de análisis como consultora para otras dependencias y solicitudes externas.
Nombre:	Acervo de movilidad
Definición:	Cantidad de insumos, aforos y análisis de movilidad municipal.
Medio de Verificación:	Documento, oficios, análisis y actualización o elaboración de capas de información shp o kmz.
Método de Cálculo:	(CANTIDAD DE INSUMOS, AFOROS, ESTUDIOS Y ANÁLISIS DE MOVILIDAD MUNICIPAL REALIZADOS ()) / CANTIDAD DE INSUMOS, AFOROS, ESTUDIOS Y ANÁLISIS DE MOVILIDAD MUNICIPAL PROGRAMADOS ()) *100
Supuesto:	Solicitudes, colaboración y participación de dependencias de movilidad, transporte y del área urbana, participación femenina y masculina, información sociodemográfica realizada consultada segregada por género.



H. AYUNTAMIENTO DE PLAYAS DE ROSARITO
TESORERÍA MUNICIPAL
PRESUPUESTO DE EGRESOS
REPORTE DE RENDICIÓN DE CUENTAS

Playas de
Rosarito
10mo Ayuntamiento

ACUMULADO DEL PERIODO		Periodo	Programado	Modificado	Avance	% de Avance	Justificación	Semáforo
Programado:	6.00	Primer trimestre - Enero	0.00	0.00	0.00	0.00%		
Modificado:	6.00	Primer trimestre - Febrero	0.00	0.00	0.00	0.00%		
Avance:	6.00	Primer trimestre - Marzo	2.00	2.00	2.00	100.00%		Aceptable
Porcentaje:	100.00%	Segundo Trimestre - Abril	0.00	0.00	0.00	0.00%		
Semáforo:	Aceptable	Segundo Trimestre - Mayo	0.00	0.00	0.00	0.00%		
		Segundo Trimestre - Junio	2.00	2.00	2.00	100.00%		Aceptable
		Tercer Trimestre - Julio	0.00	0.00	0.00	0.00%		
		Tercer Trimestre - Agosto	0.00	0.00	0.00	0.00%		
		Tercer Trimestre - Septiembre	2.00	2.00	2.00	100.00%		Aceptable

PARAMETROS DE SEMAFORACIÓN

Aceptable	X >= 75.00 y X <= 100.00
Con riesgo	X >= 65.00 y X <= 110.00
Crítico	X < 50.00 y X > 120.00

Actividad [5.2]			
Objetivo:	Evaluar los impactos de movilidad y seguridad vial causados por el desarrollo de proyectos en el municipio, dictámenes de congruencia vial y estudios o análisis para la consolidación de los proyectos de movilidad acorde a los lineamientos establecidos por instrumentos de planeación y normatividad aplicable.		Unidad de Medida: Porcentaje
Nombre:	Aplicación normativa	Periodo:	Trimestral
Definición:	Productividad de trámites despachados y análisis elaborados en seguimiento y planeación de la movilidad sustentable.	Tipo de Indicador:	Gestión
Medio de Verificación:	Estudios de impacto a la movilidad y seguridad vial evaluados, dictámenes técnicos, opiniones técnicas, análisis para proyectos de movilidad y otros tramites respondidos.	Dimensión:	Eficacia
Método de Cálculo:	(EXPEDIENTES INTERNOS Y EXTERNOS RECIBIDOS Y EVALUADOS () /SOLICITUDES INGRESADAS O SOLICITUDES DE TRÁMITE ()) *100		
Supuesto:	Solicitudes de evaluación de proyectos.		



H. AYUNTAMIENTO DE PLAYAS DE ROSARITO
TESORERÍA MUNICIPAL
PRESUPUESTO DE EGRESOS
REPORTE DE RENDICIÓN DE CUENTAS

Playas de
Rosarito
10mo Ayuntamiento

ACUMULADO DEL PERIODO		Periodo	Programado	Modificado	Avance	% de Avance	Justificación	Semáforo
Programado:	18.00	Primer trimestre - Enero	0.00	0.00	0.00	0.00%		
Modificado:	15.00	Primer trimestre - Febrero	0.00	0.00	0.00	0.00%		
Avance:	15.00	Primer trimestre - Marzo	6.00	3.00	3.00	100.00%		Aceptable
Porcentaje:	100.00%	Segundo Trimestre - Abril	0.00	0.00	0.00	0.00%		
Semáforo:	Aceptable	Segundo Trimestre - Mayo	0.00	0.00	0.00	0.00%		
		Segundo Trimestre - Junio	6.00	6.00	6.00	100.00%		Aceptable
		Tercer Trimestre - Julio	0.00	0.00	0.00	0.00%		
		Tercer Trimestre - Agosto	0.00	0.00	0.00	0.00%		
		Tercer Trimestre - Septiembre	6.00	6.00	6.00	100.00%		Aceptable

PARAMETROS DE SEMAFORACIÓN
Aceptable X >= 75.00 y X <= 100.00
Con riesgo X >= 65.00 y X <= 110.00
Crítico X < 50.00 y X > 120.00

Actividad [5.3]	
Objetivo:	Realizar recorridos y visitas a los polígonos y áreas de estudio de los proyectos ingresados que lo requieran, para evaluación de vialidad y corroborar datos en campo.
Unidad de Medida:	Porcentaje
Nombre:	Recorridos de campo a sitios de proyectos en evaluación
Periodo:	Trimestral
Definición:	Porcentaje (%) de proyectos evaluados recorridos en campo.
Tipo de Indicador:	Gestión
Medio de Verificación:	Reporte fotográfico.
Dimensión:	Eficacia
Método de Cálculo:	(CANTIDAD DE RECORRIDOS A CAMPO REALIZADOS () /CANTIDAD DE RECORRIDOS A CAMPO PROGRAMADOS. ()) *100
Supuesto:	Solicitudes de evaluaciones de proyectos.
ACUMULADO DEL PERIODO	
Programado:	15.00
Modificado:	9.00
Avance:	9.00
Porcentaje:	100.00%
Semáforo:	Aceptable

Periodo	Programado	Modificado	Avance	% de Avance	Justificación	Semáforo
Primer Trimestre - Enero	0.00	0.00	0.00	0.00%		
Primer Trimestre - Febrero	0.00	0.00	0.00	0.00%		
Primer Trimestre - Marzo	5.00	1.00	1.00	100.00%		Aceptable
Segundo Trimestre - Abril	0.00	0.00	0.00	0.00%		
Segundo Trimestre - Mayo	0.00	0.00	0.00	0.00%		
Segundo Trimestre - Junio	5.00	4.00	4.00	100.00%		Aceptable
Tercer Trimestre - Julio	0.00	0.00	0.00	0.00%		
Tercer Trimestre - Agosto	0.00	0.00	0.00	0.00%		
Tercer Trimestre - Septiembre	5.00	4.00	4.00	100.00%		Aceptable



H. AYUNTAMIENTO DE PLAYAS DE ROSARITO
TESORERÍA MUNICIPAL
PRESUPUESTO DE EGRESOS
REPORTE DE RENDICIÓN DE CUENTAS

Playas de
Rosarito
10mo Ayuntamiento

PARAMETROS DE SEMAFORIACIÓN

Aceptable	$X \geq 75.00$ y $X \leq 100.00$
Con riesgo	$X \geq 65.00$ y $X \leq 110.00$
Crítico	$X < 50.00$ y $X > 120.00$

Actividad [5.4]

Objetivo: Actualizar, organizar y registrar bajo el Padrón de Peritos y Peritos en Movilidad y Seguridad Vial del municipio de Playas de Rosarito a las y los profesionistas expertas en materia de desarrollo urbano que acrediten su competencia para elaboración de estudios y apoyo técnico al IMPLAN.

Unidad de Medida: Porcentaje

Nombre: Registro de Peritos (as) en Movilidad y Seguridad Vial.

Periodo: Trimestral

Definición: Cantidad de Peritos (as) en Movilidad y Seguridad Vial (nuevos, nuevas, revalidadas y revalidados).

Tipo de Indicador: Gestión

Medio de Verificación: Registros, expedientes, oficios de nombramiento.

Dimensión: Eficacia

Método de Cálculo: $(\text{PERITOS EN MOVILIDAD Y SEGURIDAD VIAL REGISTRADOS 2025}() / \text{PERITOS EN MOVILIDAD Y SEGURIDAD VIAL REGISTRADOS 2024}()) * 100$

Supuesto: Solicitudes presentadas por las profesionistas y los profesionistas.

ACUMULADO DEL PERIODO

Programado: 3.00
Modificado: 3.00
Avance: 3.00
Porcentaje: 100.00%
Semáforo: Aceptable

Periodo	Programado	Modificado	Avance	% de Avance	Justificación	Semáforo
Primer trimestre - Enero	0.00	0.00	0.00	0.00%		
Primer trimestre - Febrero	0.00	0.00	0.00	0.00%		
Primer trimestre - Marzo	1.00	1.00	1.00	100.00%		Aceptable
Segundo Trimestre - Abril	0.00	0.00	0.00	0.00%		
Segundo Trimestre - Mayo	0.00	0.00	0.00	0.00%		
Segundo Trimestre - Junio	1.00	1.00	1.00	100.00%		Aceptable
Tercer Trimestre - Julio	0.00	0.00	0.00	0.00%		
Tercer Trimestre - Agosto	0.00	0.00	0.00	0.00%		
Tercer Trimestre - Septiembre	1.00	1.00	1.00	100.00%		Aceptable

PARAMETROS DE SEMAFORIACIÓN

Aceptable	$X \geq 75.00$ y $X \leq 100.00$
Con riesgo	$X \geq 65.00$ y $X \leq 110.00$
Crítico	$X < 50.00$ y $X > 120.00$

Actividad [6.1]

Objetivo: Participar activamente en el Programa de Vivienda desarrollado por SEDATU según instrucciones de SDSU y Presidencia.

Unidad de Medida: Reporte

Nombre: Programa de vivienda


Periodo: Trimestral

Definición: Cantidad de contratos y convenios elaborados, gestionados o celebrados.

Tipo de Indicador: Gestión

Medio de Verificación: Expediente de gestión, documentos, oficios, documento técnico, bases de datos, oficios, acuerdos, reportes, proyectos realizados.

Dimensión: Eficiencia



H. AYUNTAMIENTO DE PLAYAS DE ROSARITO
TESORERÍA MUNICIPAL
PRESUPUESTO DE EGRESOS
REPORTE DE RENDICIÓN DE CUENTAS

Playas de
Rosarito
10mo Ayuntamiento

Método de Cálculo: (CANTIDAD DE CONTRATOS Y CONVENIOS AL FINAL DEL AÑO () / CANTIDAD DE CONTRATOS Y CONVENIOS ELABORADOS DEL AÑO ANTERIOR ()) *100

Supuesto: El programa sigue su curso y es terminado con éxito por SEDATU.

ACUMULADO DEL PERIODO

Programado: 0.00
Modificado: 3.00
Avance: 3.00
Porcentaje: 100.00%
Semáforo: Aceptable

Periodo	Programado	Modificado	Avance	% de Avance	Justificación	Semáforo
Primer trimestre - Enero	0.00	0.00	0.00	0.00%		
Primer trimestre - Febrero	0.00	0.00	0.00	0.00%		
Primer trimestre - Marzo	0.00	1.00	1.00	100.00%		Aceptable
Segundo Trimestre - Abril	0.00	0.00	0.00	0.00%		
Segundo Trimestre - Mayo	0.00	0.00	0.00	0.00%		
Segundo Trimestre - Junio	0.00	1.00	1.00	100.00%		Aceptable
Tercer Trimestre - Julio	0.00	0.00	0.00	0.00%		
Tercer Trimestre - Agosto	0.00	0.00	0.00	0.00%		
Tercer Trimestre - Septiembre	0.00	1.00	1.00	100.00%		Aceptable

PARAMETROS DE SEMAFORACIÓN

Aceptable	$X \geq 75.00$ y $X \leq 100.00$
Con riesgo	$X \geq 65.00$ y $X \leq 110.00$
Crítico	$X < 50.00$ y $X > 120.00$

Actividad [7.1]

Objetivo: Gestionar, elaborar insumos y archivar documentos e información como estudios, shapes de estudios, proyectos para la correcta planeación urbana sustentable del municipio y elaboración de análisis como consultor para otras dependencias y solicitantes externos. **Unidad de Medida:** Documento

Nombre: Archivo normatividad urbana **Periodo:** Trimestral

Medio de Verificación: Documento, oficios, análisis y actualización o elaboración de capas de información shp o kmz. **Tipo de Indicador:** Estratégico

Dimensión: Eficacia

Solicitudes, colaboración y participación de dependencias, peritos, desarrolladores, privados y sociales.



H. AYUNTAMIENTO DE PLAYAS DE ROSARITO
TESORERÍA MUNICIPAL
PRESUPUESTO DE EGRESOS
REPORTE DE RENDICIÓN DE CUENTAS


Playas de
Rosarito
10mo Ayuntamiento

ACUMULADO DEL PERIODO		Periodo	Programado	Modificado	Avance	% de Avance	Justificación	Semáforo
Programado:	0.00	Primer trimestre - Enero	0.00	0.00	0.00	0.00%		
Modificado:	6.00	Primer trimestre - Febrero	0.00	0.00	0.00	0.00%		
Avance:	6.00	Primer trimestre - Marzo	0.00	2.00	2.00	100.00%		Aceptable
Porcentaje:	100.00%	Segundo Trimestre - Abril	0.00	0.00	0.00	0.00%		
Semáforo:	Aceptable	Segundo Trimestre - Mayo	0.00	0.00	0.00	0.00%		
		Segundo Trimestre - Junio	0.00	2.00	2.00	100.00%		Aceptable
		Tercer Trimestre - Julio	0.00	0.00	0.00	0.00%		
		Tercer Trimestre - Agosto	0.00	0.00	0.00	0.00%		
		Tercer Trimestre - Septiembre	0.00	2.00	2.00	100.00%		Aceptable

PARAMETROS DE SEMAFORACIÓN
Aceptable X >= 75.00 y X <= 100.00
Con riesgo X >= 65.00 y X <= 110.00
Crítico X < 50.00 y X > 120.00

Actividad [8.1]	
Objetivo:	Definir conceptos por pago de derechos que se deben incluir en la Ley de Ingresos Municipal acorde a las necesidades y realidad municipal.
Nombre:	Servicios movilidad IMPLAN
Medio de Verificación:	Documento actualizado y publicado, archivos de trabajo de actualización, minutos de trabajo, etc. publicación en tiempo y forma por periódico oficial del estado.
Unidad de Medida:	Documento
Periodo:	Trimestral
Tipo de Indicador:	Estratégico
Dimensión:	Eficiencia
ACUMULADO DEL PERIODO	
Programado:	0.00
Modificado:	0.00
Avance:	0.00
Porcentaje:	0.00%
Semáforo:	

Periodo	Programado	Modificado	Avance	% de Avance	Justificación	Semáforo
Primer trimestre - Enero	0.00	0.00	0.00	0.00%		
Primer trimestre - Febrero	0.00	0.00	0.00	0.00%		
Primer trimestre - Marzo	0.00	0.00	0.00	0.00%		
Segundo Trimestre - Abril	0.00	0.00	0.00	0.00%		
Segundo Trimestre - Mayo	0.00	0.00	0.00	0.00%		
Segundo Trimestre - Junio	0.00	0.00	0.00	0.00%		
Tercer Trimestre - Julio	0.00	0.00	0.00	0.00%		
Tercer Trimestre - Agosto	0.00	0.00	0.00	0.00%		
Tercer Trimestre - Septiembre	0.00	0.00	0.00	0.00%		



H. AYUNTAMIENTO DE PLAYAS DE ROSARITO
TESORERÍA MUNICIPAL
PRESUPUESTO DE EGRESOS
REPORTE DE RENDICIÓN DE CUENTAS

Playas de
Rosarito
10mo Ayuntamiento

PARAMETROS DE SEMAFORIZACIÓN

Aceptable	$X \geq 75.00$ y $X \leq 100.00$
Con riesgo	$X \geq 65.00$ y $X \leq 110.00$
Crítico	$X < 50.00$ y $X > 120.00$

Actividad [8.2]

Objetivo: Colaborar activamente en la realización del Programa Parcial de Movilidad PIMUS PR

Nombre: PIMUS PR

Medio de Verificación: Expediente de gestión, documentos, oficios, documento técnico, bases de datos, oficios, acuerdos de cabildo, consultas públicas, participación fem, masc, de niñas y niños en procesos de consulta, info

Unidad de Medida: Documento

Periodo: Trimestral

Tipo de Indicador: Estratégico

Dimensión: Eficiencia

publicación en tiempo y forma por periódico oficial del estado.

ACUMULADO DEL PERIODO

Programado: 0.00

Modificado: 3.00

Avance: 3.00

Porcentaje: 100.00%

Semáforo: Aceptable

Periodo	Programado	Modificado	Avance	% de Avance	Justificación	Semáforo
Primer trimestre - Enero	0.00	0.00	0.00	0.00%		
Primer trimestre - Febrero	0.00	0.00	0.00	0.00%		
Primer trimestre - Marzo	0.00	1.00	1.00	100.00%		Aceptable
Segundo Trimestre - Abril	0.00	0.00	0.00	0.00%		
Segundo Trimestre - Mayo	0.00	0.00	0.00	0.00%		
Segundo Trimestre - Junio	0.00	1.00	1.00	100.00%		Aceptable
Tercer Trimestre - Julio	0.00	0.00	0.00	0.00%		
Tercer Trimestre - Agosto	0.00	0.00	0.00	0.00%		
Tercer Trimestre - Septiembre	0.00	1.00	1.00	100.00%		Aceptable

PARAMETROS DE SEMAFORIZACIÓN

Aceptable	$X \geq 75.00$ y $X \leq 100.00$
Con riesgo	$X \geq 65.00$ y $X \leq 110.00$
Crítico	$X < 50.00$ y $X > 120.00$

Actividad [8.3]

Objetivo: Colaborar en la actualización o la elaboración de normatividad y reglamentos para el municipio de Playas de Rosarito, en materia de planeación vial y movilidad municipal o metropolitana

Nombre: Normatividad urbana actualizada

Medio de Verificación: Expediente de gestión, documentos, oficios, documento técnico, bases de datos, oficios, acuerdos de cabildo, consultas públicas, participación fem, masc, de niñas y niños en procesos de consulta, info sociodemográfica segregada por género

Unidad de Medida: Documento

Periodo: Trimestral

Tipo de Indicador: Estratégico

Dimensión: Eficiencia

Se cuenta con el consenso ciudadano y gubernamental para su elaboración y publicación



H. AYUNTAMIENTO DE PLAYAS DE ROSARITO
TESORERÍA MUNICIPAL
PRESUPUESTO DE EGRESOS
REPORTE DE RENDICIÓN DE CUENTAS

Playas de
Rosarito
10mo Ayuntamiento

ACUMULADO DEL PERIODO		Periodo	Programado	Modificado	Avance	% de Avance	Justificación	Semáforo
Programado:	0.00	Primer trimestre - Enero	0.00	0.00	0.00	0.00%		Aceptable
Modificado:	1.00	Primer trimestre - Febrero	0.00	0.00	0.00	0.00%		
Avance:	1.00	Primer trimestre - Marzo	0.00	1.00	1.00	100.00%		
Porcentaje:	100.00%	Segundo Trimestre - Abril	0.00	0.00	0.00	0.00%		
Semáforo:	Aceptable	Segundo Trimestre - Mayo	0.00	0.00	0.00	0.00%		
		Segundo Trimestre - Junio	0.00	0.00	0.00	0.00%		
		Tercer Trimestre - Julio	0.00	0.00	0.00	0.00%		
		Tercer Trimestre - Agosto	0.00	0.00	0.00	0.00%		
		Tercer Trimestre - Septiembre	0.00	0.00	0.00	0.00%		

PARAMETROS DE SEMAFORACIÓN

Aceptable	$X \geq 75.00$ y $X \leq 100.00$
Con riesgo	$X \geq 65.00$ y $X \leq 110.00$
Crítico	$X < 50.00$ y $X > 120.00$

JEFE

DIRECTOR