



H. AYUNTAMIENTO DE PLAYAS DE ROSARITO  
TESORERÍA MUNICIPAL  
PRESUPUESTO DE EGRESOS  
REPORTE DE RENDICIÓN DE CUENTAS

Playas de  
Rosarito  
10mo Ayuntamiento

DATOS GENERALES

Proyecto:	PLANEACIÓN Y GESTIÓN PARTICIPATIVA DEL TERRITORIO	Fecha:	09/04/2025
Periodo de Ejecución:		Número de Proyecto:	1
Inicio: 01/01/2025	Fin: 31/12/2025	Costo del Proyecto:	2,605,720.00
Tipo de Proyecto:	Urbano	Cobertura:	Municipal
Programa Especial:	Medio	Tipo de Acción:	Urbanas

MATRIZ DE INDICADORES

Fin

**Objetivo:** Actualizar la planeación municipal en términos de la planeación del desarrollo, desarrollo urbano, infraestructura vial, equipamiento, transporte, equilibrio ecológico y protección al ambiente a través del estudio de fenómenos físicos, sociales, económicos, urbanos y la gestión y desarrollo de proyectos estratégicos para el bienestar de las y los habitantes en Playas de Rosarito.

**Unidad de Medida:** Porcentaje

**Nombre:** Planeación del desarrollo urbano y territorial

**Periodo:** Anual

**Definición:** Reporte de resultados, planes, programas, estudios, factibilidades, dictámenes, opiniones técnicas, reuniones, participación femenina y masculina en procesos, información sociodemográfica segregada por género y proyectos gestionados.

**Tipo de Indicador:** Estratégico

**Medio de Verificación:** Reporte

**Dimensión:** Eficacia

**Método de Calculo:** (CANTIDAD DE ACTIVIDADES REALIZADAS () /CANTIDAD DE ACTIVIDADES PROGRAMADAS ()) \*100

**Supuesto:** No se aprueban las políticas o los planes

ACUMULADO DEL PERIODO

**Programado:** 0.00

**Modificado:** 0.00

**Avance:** 0.00

**Porcentaje:** 0.00%

**Semáforo:**

Periodo	Programado	Modificado	Avance	% de Avance	Justificación	Semáforo
Primer trimestre - Enero	0.00	0.00	0.00	0.00%		
Primer trimestre - Febrero	0.00	0.00	0.00	0.00%		
Primer trimestre - Marzo	0.00	0.00	0.00	0.00%		
Segundo Trimestre - Abril	0.00	0.00	0.00	0.00%		
Segundo Trimestre - Mayo	0.00	0.00	0.00	0.00%		
Segundo Trimestre - Junio	0.00	0.00	0.00	0.00%		


PARAMETROS DE SEMAFORACIÓN

Aceptable	X >= 75.00 y X <= 100.00
Con riesgo	X >= 65.00 y X <= 110.00
Crítico	X < 50.00 y X > 120.00

Propósito

**Objetivo:** Incrementar el número de planes, programas, estudios técnicos y/o proyectos elaborados, actualizados y gestionados para el año 2025 para abonar a una ciudad planeada para todos y todas.

**Unidad de Medida:** Porcentaje



H. AYUNTAMIENTO DE PLAYAS DE ROSARITO  
TESORERÍA MUNICIPAL  
PRESUPUESTO DE EGRESOS  
REPORTE DE RENDICIÓN DE CUENTAS

Playas de  
Rosarito  
10mo Ayuntamiento

**Nombre:** Planeación Urbana y Gestión de proyectos para el desarrollo municipal y metropolitano en Playas de R **Periodo:** Anual

**Definición:** Reporte de resultados de gestión de Proyectos Estratégicos, planes, programas, estudios, factibilidades, dictámenes e información sociodemográfica segregada por género. **Tipo de Indicador:** Estratégico

**Medio de Verificación:** Planes, programas, estudios, documentos **Dimensión:** Eficacia

**Método de Calculo:** (ACTIVIDADES REALIZADAS () / ACTIVIDADES PROGRAMADAS ()) \*100

**Supuesto:** No se aprueban las políticas o los planes

ACUMULADO DEL PERIODO

**Programado:** 0.00  
**Modificado:** 0.00  
**Avance:** 0.00  
**Porcentaje:** 0.00%  
**Semáforo:**

Periodo	Programado	Modificado	Avance	% de Avance	Justificación	Semáforo
Primer trimestre - Enero	0.00	0.00	0.00	0.00%		
Primer trimestre - Febrero	0.00	0.00	0.00	0.00%		
Primer trimestre - Marzo	0.00	0.00	0.00	0.00%		
Segundo Trimestre - Abril	0.00	0.00	0.00	0.00%		
Segundo Trimestre - Mayo	0.00	0.00	0.00	0.00%		
Segundo Trimestre - Junio	0.00	0.00	0.00	0.00%		

PARAMETROS DE SEMAFORACIÓN

Aceptable	$X \geq 75.00$ y $X \leq 100.00$
Con riesgo	$X \geq 65.00$ y $X \leq 110.00$
Crítico	$X < 50.00$ y $X > 120.00$

Componente [1]

**Objetivo:** Instituto de planeación coordinado, funcional y eficiente. **Unidad de Medida:** Porcentaje

**Nombre:** DIRECCION GENERAL **Periodo:** Trimestral

**Definición:** Informes, instrumentos de planeación, bases de datos segregados por género, análisis, proyectos con perspectiva de género, convenios, contratos y/o estudios elaborados durante el año, los cuales incidan o formulen políticas públicas en materia de desarrollo urbano y otros rubros con incidencia en el territorio y el espacio público usado por todas y todos. **Tipo de Indicador:** Gestión

**Medio de Verificación:** Informes anuales, trimestrales y mensuales de la dependencia, reportes, documentales técnicos, planes, programas, estudios elaborados, expedientes de proyectos gestionados, oficios, convocatorias, participación femenina y masculina en procesos de consulta, información sociodemográfica segregada por género. **Dimensión:** Eficacia

**Método de Calculo:** (ACTIVIDADES PMD PROGRAMADAS EN EL AÑO Y CUMPLIDAS SATISFACTORIAMENTE () / ACTIVIDADES PMD TOTALES PROGRAMADAS PARA EL PERIODO DE GOBIERNO EN CURSO ()) \*100


**Supuesto:** Se cuenta con el presupuesto suficiente y disponible, sin modificaciones de recorte.

# H. AYUNTAMIENTO DE PLAYAS DE ROSARITO

## TESORERÍA MUNICIPAL

### PRESUPUESTO DE EGRESOS

#### REPORTE DE RENDICIÓN DE CUENTAS



#### ACUMULADO DEL PERIODO

**Programado:** 18.00  
**Modificado:** 17.00  
**Avance:** 17.00  
**Porcentaje:** 100.00%  
**Semáforo:** Aceptable

Periodo	Programado	Modificado	Avance	% de Avance	Justificación	Semáforo
Primer trimestre - Enero	0.00	0.00	0.00	0.00%		
Primer trimestre - Febrero	0.00	0.00	0.00	0.00%		
Primer trimestre - Marzo	9.00	8.00	8.00	100.00%		Aceptable
Segundo Trimestre - Abril	0.00	0.00	0.00	0.00%		
Segundo Trimestre - Mayo	0.00	0.00	0.00	0.00%		
Segundo Trimestre - Junio	9.00	9.00	9.00	100.00%		Aceptable

#### PARAMETROS DE SEMAFORACIÓN

Aceptable	$X \geq 75.00$ y $X \leq 100.00$
Con riesgo	$X \geq 65.00$ y $X \leq 110.00$
Crítico	$X < 50.00$ y $X > 120.00$

#### Componente [2]

**Objetivo:** Planeación urbana actualizada centrada en las ciudadanas y ciudadanos, así como visitantes. **Unidad de Medida:** Porcentaje

**Nombre:** PLANEACIÓN URBANA Y METROPOLITANA **Periodo:** Trimestral

**Definición:** Instrumentos de planeación (planes, programas), bases de datos, análisis y/o estudios elaborados durante el año, los cuales formulen políticas públicas en materia de desarrollo urbano y otros rubros con incidencia en el territorio e incluyendo la perspectiva de género. **Tipo de Indicador:** Estratégico

**Medio de Verificación:** Reportes, documentos técnicos, planes, programas, estudios y bases de datos elaborados. **Dimensión:** Eficiencia

**Método de Cálculo:** (DOCUMENTOS ELABORADOS O ACTUALIZADOS AL FINAL DEL AÑO ()) / DOCUMENTOS ELABORADOS O ACTUALIZADOS POR IMPLAN AL INICIO DEL AÑO ()) \*100

**Supuesto:** Cambio de lineamientos federales y estatales.

#### ACUMULADO DEL PERIODO

**Programado:** 13.00  
**Modificado:** 9.00  
**Avance:** 9.00  
**Porcentaje:** 100.00%  
**Semáforo:** Aceptable

Periodo	Programado	Modificado	Avance	% de Avance	Justificación	Semáforo
Primer trimestre - Enero	0.00	0.00	0.00	0.00%		
Primer trimestre - Febrero	0.00	0.00	0.00	0.00%		
Primer trimestre - Marzo	6.00	4.00	4.00	100.00%		Aceptable
Segundo Trimestre - Abril	0.00	0.00	0.00	0.00%		
Segundo Trimestre - Mayo	0.00	0.00	0.00	0.00%		
Segundo Trimestre - Junio	7.00	5.00	5.00	100.00%		Aceptable

#### PARAMETROS DE SEMAFORACIÓN

Aceptable	$X \geq 75.00$ y $X \leq 100.00$
Con riesgo	$X \geq 65.00$ y $X \leq 110.00$
Crítico	$X < 50.00$ y $X > 120.00$





## H. AYUNTAMIENTO DE PLAYAS DE ROSARITO

### TESORERÍA MUNICIPAL PRESUPUESTO DE EGRESOS REPORTE DE RENDICIÓN DE CUENTAS



#### Componente [3]

**Objetivo:** Proyectos urbanos gestionados, apoyando a disminuir la desigualdad territorial e inequidad de género.

**Nombre:** GESTION Y DESARROLLO DE PROYECTOS

**Definición:** Eficiencia de gestiones para la conformación de expedientes técnicos de proyectos con perspectiva de género en seguimiento a los instrumentos de planeación oficial del municipio.

**Medio de Verificación:** Anteproyectos, proyectos y estudios aprobados por la Junta de Gobierno y Cabildo Municipal, expedientes técnicos de proyectos y expedientes de gestión con perspectiva de género.

**Método de Cálculo:** (RESULTADO DEL REPORTE ANUAL REALIZADO () / RESULTADO DEL REPORTE ANUAL PROGRAMADO ()) \* 100

**Supuesto:** Modificaciones a lineamientos de construcción de proyectos.

**Unidad de Medida:** Porcentaje

**Periodo:** Trimestral

**Tipo de Indicador:** Estratégico

**Dimensión:** Eficacia

#### ACUMULADO DEL PERIODO

**Programado:** 13.00

**Modificado:** 18.00

**Avance:** 18.00

**Porcentaje:** 100.00%

**Semáforo:** Aceptable

Periodo	Programado	Modificado	Avance	% de Avance	Justificación	Semáforo
Primer trimestre - Enero	0.00	0.00	0.00	0.00%		
Primer trimestre - Febrero	0.00	0.00	0.00	0.00%		
Primer trimestre - Marzo	7.00	9.00	9.00	100.00%		Aceptable
Segundo Trimestre - Abril	0.00	0.00	0.00	0.00%		
Segundo Trimestre - Mayo	0.00	0.00	0.00	0.00%		
Segundo Trimestre - Junio	6.00	9.00	9.00	100.00%		Aceptable

#### PARAMETROS DE SEMAFORIACIÓN

Aceptable	$X \geq 75.00$ y $X \leq 100.00$
Con riesgo	$X \geq 65.00$ y $X \leq 110.00$
Crítico	$X < 50.00$ y $X > 120.00$

#### Componente [4]

**Objetivo:** Formular, implementar y actualizar el sistema normativo de la planeación urbana municipal, así como dictaminar y sancionar la aplicación de la normatividad urbana en acciones urbanas que presenten los peritos en desarrollo urbano, particulares, dependencias de gobierno y demás interesados.

**Nombre:** ANALISIS Y NORMATIVIDAD URBANA

**Definición:** Número de expedientes dictaminados y sancionados mediante la aplicación de la normatividad urbana en las acciones urbanas de alto impacto a realizarse en el municipio.

**Medio de Verificación:** Factibilidades, gestiones y dictámenes elaborados, estudios y otros documentos evaluados, registro y revalidación de peritos en desarrollo urbano.

**Método de Cálculo:** (EXPEDIENTES RECIBIDOS Y EVALUADOS () / SOLICITUDES INGRESADAS O SOLICITUDES DE TRÁMITE ()) \* 100

**Supuesto:** Ingreso de tramites por peritos en desarrollo urbano, particulares y dependencias de gobierno.

**Unidad de Medida:** Porcentaje

**Periodo:** Trimestral

**Tipo de Indicador:** Gestión

**Dimensión:** Eficacia





H. AYUNTAMIENTO DE PLAYAS DE ROSARITO  
TESORERÍA MUNICIPAL  
PRESUPUESTO DE EGRESOS  
REPORTE DE RENDICIÓN DE CUENTAS

Playas de  
Rosarito  
10mo Ayuntamiento

ACUMULADO DEL PERIODO		Periodo	Programado	Modificado	Avance	% de Avance	Justificación	Semáforo
Programado:	53.00	Primer trimestre - Enero	0.00	0.00	0.00	0.00%		
Modificado:	33.00	Primer trimestre - Febrero	0.00	0.00	0.00	0.00%		
Avance:	33.00	Primer trimestre - Marzo	28.00	15.00	15.00	100.00%		Aceptable
Porcentaje:	100.00%	Segundo Trimestre - Abril	0.00	0.00	0.00	0.00%		
Semáforo:	Aceptable	Segundo Trimestre - Mayo	0.00	0.00	0.00	0.00%		
		Segundo Trimestre - Junio	25.00	18.00	18.00	100.00%		Aceptable

PARAMETROS DE SEMAFORIACIÓN

Aceptable	$X \geq 75.00$ y $X \leq 100.00$
Con riesgo	$X \geq 65.00$ y $X \leq 110.00$
Crítico	$X < 50.00$ y $X > 120.00$

Componente [5]

**Objetivo:** Formular, planificar, implementar y actualizar el sistema vial municipal. Así como dictaminar y sancionar la aplicación de la normatividad de movilidad en los proyectos y estudios en general en materia de desarrollo urbano que presenten los peritos y los peritos viales, particulares y dependencias de gobierno, así como colaborar con el departamento de proyectos para consolidar y promover proyectos de movilidad del municipio.

**Unidad de Medida:** Porcentaje

**Nombre:** PLANEACIÓN PARA LA MOVILIDAD URBANA SUSTENTABLE

**Periodo:** Trimestral

**Definición:** Número de expedientes de proyectos dictaminados y sancionados mediante la aplicación de la normatividad y otros estudios o análisis.

**Tipo de Indicador:** Gestión

**Medio de Verificación:** Proyectos, gestiones y dictámenes elaborados, estudios evaluados, participación femenina y masculina, información sociodemográfica elaborada o consultada segregada por género.

**Dimensión:** Eficacia

**Método de Calculo:** (NÚMERO DE EXPEDIENTES SOLVENTADOS () /NÚMERO DE SOLICITUDES RECIBIDAS ()) \*100

**Supuesto:** Solicitudes, colaboración y participación de dependencias de movilidad, transporte y del área urbana.

ACUMULADO DEL PERIODO		Periodo	Programado	Modificado	Avance	% de Avance	Justificación	Semáforo
Programado:	28.00	Primer trimestre - Enero	0.00	0.00	0.00	0.00%		
Modificado:	22.00	Primer trimestre - Febrero	0.00	0.00	0.00	0.00%		
Avance:	22.00	Primer trimestre - Marzo	14.00	8.00	8.00	100.00%		Aceptable
Porcentaje:	100.00%	Segundo Trimestre - Abril	0.00	0.00	0.00	0.00%		
Semáforo:	Aceptable	Segundo Trimestre - Mayo	0.00	0.00	0.00	0.00%		
		Segundo Trimestre - Junio	14.00	14.00	14.00	100.00%		Aceptable

# H. AYUNTAMIENTO DE PLAYAS DE ROSARITO



## TESORERÍA MUNICIPAL PRESUPUESTO DE EGRESOS REPORTE DE RENDICIÓN DE CUENTAS



### PARAMETROS DE SEMAFORACIÓN

Aceptable	$X \geq 75.00$ y $X \leq 100.00$
Con riesgo	$X \geq 65.00$ y $X \leq 110.00$
Crítico	$X < 50.00$ y $X > 120.00$

### Actividad [1.1]

<b>Objetivo:</b>	Organizar, gestionar y/o asistir a reuniones ejecutivas para atender solicitudes, focus group de mujeres, así como el desarrollo, seguimiento y/o presentación de proyectos, planes, programas, estudios y otras actividades con base en la perspectiva de género del Instituto.	<b>Unidad de Medida:</b>	Porcentaje
<b>Nombre:</b>	Reuniones de gestión y coordinación	<b>Periodo:</b>	Trimestral
<b>Definición:</b>	Cantidad de reuniones ejecutivas en atención, así como el desarrollo, seguimiento y/o presentación de proyectos, planes, programas, estudios y otras actividades con base en la perspectiva de género del Instituto.	<b>Tipo de Indicador:</b>	Gestión
<b>Medio de Verificación:</b>	Listas de asistencia, minutas, convocatorias, oficios, expedientes de trabajo, fotografías, presentaciones, convenios y otros documentos de seguimiento derivados de reuniones.	<b>Dimensión:</b>	Eficiencia
<b>Método de Cálculo:</b>	(CANTIDAD DE REUNIONES ORGANIZADAS O ASISTIDAS AL INICIO DEL AÑO ()) / CANTIDAD DE REUNIONES ORGANIZADAS O ASISTIDAS AL FINAL DEL AÑO ()) * 100		
<b>Supuesto:</b>	Existe espíritu de coordinación y apoyo entre las diferentes estancias del sector urbano, socioeconómico y ambiental para lograr el desarrollo del municipio.		

### ACUMULADO DEL PERIODO

<b>Programado:</b>	12.00
<b>Modificado:</b>	12.00
<b>Avance:</b>	12.00
<b>Porcentaje:</b>	100.00%
<b>Semáforo:</b>	Aceptable

Periodo	Programado	Modificado	Avance	% de Avance	Justificación	Semáforo
Primer trimestre - Enero	0.00	0.00	0.00	0.00%		
Primer trimestre - Febrero	0.00	0.00	0.00	0.00%		
Primer trimestre - Marzo	6.00	6.00	6.00	100.00%		Aceptable
Segundo Trimestre - Abril	0.00	0.00	0.00	0.00%		
Segundo Trimestre - Mayo	0.00	0.00	0.00	0.00%		
Segundo Trimestre - Junio	6.00	6.00	6.00	100.00%		Aceptable

### PARAMETROS DE SEMAFORACIÓN

Aceptable	$X \geq 75.00$ y $X \leq 100.00$
Con riesgo	$X \geq 65.00$ y $X \leq 110.00$
Crítico	$X < 50.00$ y $X > 120.00$

### Actividad [1.2]

<b>Objetivo:</b>	Gestionar la Actualización del Acuerdo de Creación y el Reglamento Interno del Instituto, en atención a las reformas a normas y leyes aplicables y las demandas propias de la administración pública municipal.	<b>Unidad de Medida:</b>	Porcentaje
<b>Nombre:</b>	Marco legal y normativo actualizado	<b>Periodo:</b>	Trimestral



H. AYUNTAMIENTO DE PLAYAS DE ROSARITO  
TESORERÍA MUNICIPAL  
PRESUPUESTO DE EGRESOS  
REPORTE DE RENDICIÓN DE CUENTAS

Playas de  
Rosarito  
10mo Ayuntamiento



<b>Definición:</b>	Instituto actualizado y con atribuciones legales y normativas acorde a las necesidades del municipio.	<b>Tipo de Indicador:</b>	Estratégico
<b>Medio de Verificación:</b>	acuerdo de creación y/o reglamento interno del instituto actualizado, reuniones, minutas, archivos de trabajo.	<b>Dimensión:</b>	Eficacia
<b>Método de Cálculo:</b>	(DOCUMENTO ACTUALIZADO EN EL AÑO ()) /ACTUALIZACION PROGRAMADA DEL DOCUMENTO ())*100		
<b>Supuesto:</b>	Se cuenta con el consenso de la junta de gobierno y con las actualizaciones de las leyes urbanas.		
<b>ACUMULADO DEL PERIODO</b>			
<b>Programado:</b>	4.00		
<b>Modificado:</b>	1.00		
<b>Avance:</b>	1.00		
<b>Porcentaje:</b>	100.00%		
<b>Semáforo:</b>	Aceptable		

Periodo	Programado	Modificado	Avance	% de Avance.	Justificación	Semáforo
Primer trimestre - Enero	0.00	0.00	0.00	0.00%		
Primer trimestre - Febrero	0.00	0.00	0.00	0.00%		
Primer trimestre - Marzo	2.00	0.00	0.00	0.00%		
Segundo Trimestre - Abril	0.00	0.00	0.00	0.00%		
Segundo Trimestre - Mayo	0.00	0.00	0.00	0.00%		
Segundo Trimestre - Junio	2.00	1.00	1.00	100.00%		Aceptable

**PARAMETROS DE SEMAFORIACIÓN**

Aceptable	X >= 75.00 y X <= 100.00
Con riesgo	X >= 65.00 y X <= 110.00
Crítico	X < 50.00 y X > 120.00

<b>Actividad [1.3]</b>		<b>Unidad de Medida:</b>	Porcentaje
<b>Objetivo:</b>	Elaborar, gestionar y celebrar convenios, contratos y otros actos jurídicos necesarios para el cumplimiento de los objetivos, planes, programas y actividades cuya atribución recaiga en el instituto en pro de las ciudadanas y los ciudadanos de Playas de Rosarito.	<b>Periodo:</b>	Trimestral
<b>Nombre:</b>	Contratos y convenios de colaboración.	<b>Tipo de Indicador:</b>	Gestión
<b>Definición:</b>	Cantidad de contratos y convenios elaborados, gestionados o celebrados considerando la perspectiva de género.	<b>Dimensión:</b>	Eficiencia
<b>Medio de Verificación:</b>	Contratos de servicios profesionales elaborados y firmados, convenios de colaboración elaborados y/o gestionados considerando la perspectiva de género.		
<b>Método de Cálculo:</b>	(CONTRATOS DE SERVICIOS PROFESIONALES ELABORADOS ()) /CONTRATOS DE SERVICIOS PROFESIONALES PROGRAMADOS ())*100		
<b>Supuesto:</b>	No se llega a un acuerdo favorable para los implicados.		







## H. AYUNTAMIENTO DE PLAYAS DE ROSARITO

### TESORERÍA MUNICIPAL PRESUPUESTO DE EGRESOS REPORTE DE RENDICIÓN DE CUENTAS

Playas de  
**Rosarito**  
10mo Ayuntamiento

ACUMULADO DEL PERIODO		Periodo	Programado	Modificado	Avance	% de Avance	Justificación	Semáforo
<b>Programado:</b>	2.00	Primer trimestre - Enero	0.00	0.00	0.00	0.00%		
<b>Modificado:</b>	2.00	Primer trimestre - Febrero	0.00	0.00	0.00	0.00%		
<b>Avance:</b>	2.00	Primer trimestre - Marzo	1.00	1.00	1.00	100.00%		Aceptable
<b>Porcentaje:</b>	100.00%	Segundo Trimestre - Abril	0.00	0.00	0.00	0.00%		
<b>Semáforo:</b>	Aceptable	Segundo Trimestre - Mayo	0.00	0.00	0.00	0.00%		
		Segundo Trimestre - Junio	1.00	1.00	1.00	100.00%		Aceptable

**PARAMETROS DE SEMAFORACIÓN**

Acceptable	X >= 75.00 y X <= 100.00
Con riesgo	X >= 65.00 y X <= 110.00
Crítico	X < 50.00 y X > 120.00

#### Actividad [2.1]

**Objetivo:** Elaborar el Plan Municipal de Desarrollo de Playas de Rosarito 2025-2027 **Unidad de Medida:** Porcentaje

**Nombre:** PMD 2025-2027 **Periodo:** Trimestral

**Definición:** Cantidad de instrumentos oficiales de planeación que incluyen perspectiva de género actualizados al final del año. **Tipo de Indicador:** Gestión

**Medio de Verificación:** Documento técnico, bases de datos, proceso de consulta pública, videncia fotográfica, oficios, minutas, acuerdos de cabildo, consultas públicas, participación femenina y masculina en procesos de consulta. **Dimensión:** Eficiencia

**Método de Calculo:** (PMD 2025-2027 PUBLICADO () /PMD 2025-2027 PROGRAMADO ()) \*100

**Supuesto:** Compromiso de las dependencias en su elaboración

#### ACUMULADO DEL PERIODO

**Programado:** 1.00

**Modificado:** 2.00

**Avance:** 2.00

**Porcentaje:** 100.00%

**Semáforo:** Aceptable

Periodo	Programado	Modificado	Avance	% de Avance	Justificación	Semáforo
Primer trimestre - Enero	0.00	0.00	0.00	0.00%		
Primer trimestre - Febrero	0.00	0.00	0.00	0.00%		
Primer trimestre - Marzo	0.00	1.00	1.00	100.00%		Aceptable
Segundo Trimestre - Abril	0.00	0.00	0.00	0.00%		
Segundo Trimestre - Mayo	0.00	0.00	0.00	0.00%		
Segundo Trimestre - Junio	1.00	1.00	1.00	100.00%		Aceptable

#### PARAMETROS DE SEMAFORACIÓN

Acceptable	X >= 75.00 y X <= 100.00
Con riesgo	X >= 65.00 y X <= 110.00
Crítico	X < 50.00 y X > 120.00



H. AYUNTAMIENTO DE PLAYAS DE ROSARITO  
TESORERÍA MUNICIPAL  
PRESUPUESTO DE EGRESOS  
REPORTE DE RENDICIÓN DE CUENTAS



Actividad [2.2]

**Objetivo:** Dar seguimiento a planes y estudios urbanos como PPMU ZR, PDUCP PT, PEM PR, Estudio de Capacidad de carga Recreativa de la Playa (Acuerdos de Destino) y Plan Hidrológico y Soluciones Pluviales de Playas de Rosarito.

**Unidad de Medida:** Porcentaje

**Nombre:** Planeación Municipal de Playas de Rosarito

**Periodo:** Trimestral

**Definición:** El municipio cuenta con un plan estratégico de largo plazo alineado a las necesidades de las personas residentes de Rosarito.

**Tipo de Indicador:** Gestión

**Medio de Verificación:** Expediente de gestión, documentos, oficios, documento técnico, bases de datos, oficios, acuerdos de cabildo, consultas públicas, participación femenina, masculina, de niñas y niños en procesos de consulta, información sociodemográfica segregada por género.

**Dimensión:** Eficiencia

**Método de Calculo:** (CANTIDAD DE ACCIONES, GESTIONES, ESTUDIOS TÉCNICOS, PLANES Y PROGRAMAS ELABORADOS AL FINAL DEL AÑO () /CANTIDAD DE ACCIONES, GESTIONES, ESTUDIOS TÉCNICOS, PLANES Y PROGRAMAS ELABORADOS PROGRAMADOS ()) \*100

**Supuesto:** Se cuenta con el consenso a favor de la ciudadanía y de las dependencias correspondientes para su publicación.

ACUMULADO DEL PERIODO

**Programado:** 2.00  
**Modificado:** 1.00  
**Avance:** 1.00  
**Porcentaje:** 100.00%  
**Semáforo:** Aceptable

Periodo	Programado	Modificado	Avance	% de Avance	Justificación	Semáforo
Primer trimestre - Enero	0.00	0.00	0.00	0.00%		
Primer trimestre - Febrero	0.00	0.00	0.00	0.00%		
Primer trimestre - Marzo	1.00	0.00	0.00	0.00%		
Segundo Trimestre - Abril	0.00	0.00	0.00	0.00%		
Segundo Trimestre - Mayo	0.00	0.00	0.00	0.00%		
Segundo Trimestre - Junio	1.00	1.00	1.00	100.00%		Aceptable

PARAMETROS DE SEMAFORACIÓN

Aceptable	$X \geq 75.00$ y $X \leq 100.00$
Con riesgo	$X \geq 65.00$ y $X \leq 110.00$
Crítico	$X < 50.00$ y $X > 120.00$

Actividad [2.3]

**Objetivo:** Actualizar el inventario de obra pública municipal anualmente para transparencia ante la ciudadanía.

**Unidad de Medida:** Porcentaje

**Nombre:** Inventario Obra Pública Municipal

**Periodo:** Trimestral

**Definición:** Archivo público con la información de la obra pública elaborada por el municipio anualmente.

**Tipo de Indicador:** Gestión

**Medio de Verificación:** Minutas, listas de asistencia, documentos de trabajo, oficios, solicitudes, estudios, documentos técnicos

**Dimensión:** Eficiencia

**Método de Calculo:** (OBRAS PÚBLICAS MUNICIPALES 2025 INVENTARIADAS Y GEORREFERENCIADAS () /OBRAS PÚBLICAS MUNICIPALES 2024 INVENTARIADAS Y GEORREFERENCIADAS ()) \*100

**Supuesto:** Las dependencias correspondientes comparten la información de las obras realizadas para su inventariado y publicación.



H. AYUNTAMIENTO DE PLAYAS DE ROSARITO  
TESORERÍA MUNICIPAL  
PRESUPUESTO DE EGRESOS  
REPORTE DE RENDICIÓN DE CUENTAS

Playas de  
Rosarito  
10mo Ayuntamiento

ACUMULADO DEL PERIODO		Periodo	Programado	Modificado	Avance	% de Avance	Justificación	Semáforo
Programado:	1.00	Primer trimestre - Enero	0.00	0.00	0.00	0.00%		
Modificado:	0.00	Primer trimestre - Febrero	0.00	0.00	0.00	0.00%		
Avance:	0.00	Primer trimestre - Marzo	0.00	0.00	0.00	0.00%		
Porcentaje:	0.00%	Segundo Trimestre - Abril	0.00	0.00	0.00	0.00%		
Semáforo:		Segundo Trimestre - Mayo	0.00	0.00	0.00	0.00%		
		Segundo Trimestre - Junio	1.00	0.00	0.00	0.00%		


PARAMETROS DE SEMAFORIACIÓN

Aceptable	$X \geq 75.00$ y $X \leq 100.00$
Con riesgo	$X \geq 65.00$ y $X \leq 110.00$
Crítico	$X < 50.00$ y $X > 120.00$

Actividad [2.4]

Objetivo:	Elaborar o actualizar bases de datos y cartografía para confirmar planes, programas, estudios y para atender solicitudes particulares y de dependencias gubernamentales para su disposición ante la ciudadanía y compartir bases de datos y cartografía que conforman el sistema de información geográfica municipal por medio del portal oficial del SIMIG.	Unidad de Medida:	Porcentaje
Nombre:	Sistema Municipal de Información Geográfica y cartografía.	Periodo:	Trimestral
Definición:	Cantidad de capas de información geográfica, actualizada, necesidades de actualización, atención de solicitudes particulares y de dependencias para la elaboración de bases de datos y cartografía oficial en materia de desarrollo urbano y otros rubros con incidencia territorial de información pública, organizada para consulta ciudadana.	Tipo de Indicador:	Gestión
Medio de Verificación:	Portal digital del SIMIG funcionando y con información Geográfica disponible, mapas en planes o programas, mapas realizados para dependencias o particulares, mapas elaborados para proyectos.	Dimensión:	Eficiencia
Método de Cálculo:	(CAPAS DE INFORMACIÓN GEOGRÁFICA Y DOCUMENTOS CARGADOS EN LA PÁGINA AL FINAL DEL AÑO ( ) /CAPAS DE INFORMACIÓN GEOGRÁFICA Y DOCUMENTOS CARGADOS EN LA PÁGINA PRESUPUESTADOS ( )) *100		
Supuesto:	Se pierde el portal digital		





H. AYUNTAMIENTO DE PLAYAS DE ROSARITO  
TESORERÍA MUNICIPAL  
PRESUPUESTO DE EGRESOS  
REPORTE DE RENDICIÓN DE CUENTAS

Playas de  
Rosarito  
10mo Ayuntamiento

ACUMULADO DEL PERIODO		Periodo	Programado	Modificado	Avance	% de Avance	Justificación	Semáforo
Programado:	2.00	Primer trimestre - Enero	0.00	0.00	0.00	0.00%		
Modificado:	6.00	Primer trimestre - Febrero	0.00	0.00	0.00	0.00%		
Avance:	6.00	Primer trimestre - Marzo	1.00	3.00	3.00	100.00%		Aceptable
Porcentaje:	100.00%	Segundo Trimestre - Abril	0.00	0.00	0.00	0.00%		
Semáforo:	Aceptable	Segundo Trimestre - Mayo	0.00	0.00	0.00	0.00%		
		Segundo Trimestre - Junio	1.00	3.00	3.00	100.00%		Aceptable

PARAMETROS DE SEMAFORACIÓN  
Aceptable  $X \geq 75.00$  y  $X \leq 100.00$   
Con riesgo  $X \geq 65.00$  y  $X \leq 110.00$   
Crítico  $X < 50.00$  y  $X > 120.00$

Actividad [3.1]

**Objetivo:** Participar activamente en la gestión y obtención de inversiones y recursos para los proyectos urbanos estratégicos. **Unidad de Medida:** Porcentaje

**Nombre:** Gestión de recursos, fondos e inversiones **Periodo:** Trimestral

**Definición:** Cantidad de gestiones realizadas en beneficio de las ciudadanas y ciudadanos. **Tipo de Indicador:** Gestión

**Medio de Verificación:** Oficios, documentos y archivos elaborados, correos electrónicos, recursos obtenidos, proyectos y acciones para proyectos. **Dimensión:** Eficacia

**Método de Calculo:** (CANTIDAD DE GESTIONES REALIZADAS AL FINAL DEL AÑO () / CANTIDAD DE GESTIONES PROGRAMADAS ()) \*100

**Supuesto:** No se abren fondos con fines de desarrollo y proyecto urbano-rural.

ACUMULADO DEL PERIODO

Programado: 2.00  
Modificado: 2.00  
Avance: 2.00  
Porcentaje: 100.00%  
Semáforo: Aceptable

Periodo	Programado	Modificado	Avance	% de Avance	Justificación	Semáforo
Primer trimestre - Enero	0.00	0.00	0.00	0.00%		
Primer trimestre - Febrero	0.00	0.00	0.00	0.00%		
Primer trimestre - Marzo	1.00	1.00	1.00	100.00%		Aceptable
Segundo Trimestre - Abril	0.00	0.00	0.00	0.00%		
Segundo Trimestre - Mayo	0.00	0.00	0.00	0.00%		
Segundo Trimestre - Junio	1.00	1.00	1.00	100.00%		Aceptable

PARAMETROS DE SEMAFORACIÓN	
Aceptable	$X \geq 75.00$ y $X \leq 100.00$
Con riesgo	$X \geq 65.00$ y $X \leq 110.00$
Crítico	$X < 50.00$ y $X > 120.00$



H. AYUNTAMIENTO DE PLAYAS DE ROSARITO  
TESORERÍA MUNICIPAL  
PRESUPUESTO DE EGRESOS  
REPORTE DE RENDICIÓN DE CUENTAS

Playas de  
Rosarito  
10mo Ayuntamiento

Actividad [3.2]

**Objetivo:** Apoyar y gestionar la realización e integración técnica de expedientes a través de las acciones y actividades necesarias para la realización de proyectos estratégicos establecidos en los planes y programas oficiales.

**Unidad de Medida:** Porcentaje

**Nombre:** Seguimiento a proyectos estratégicos para su gestión y realización

**Periodo:** Trimestral

**Definición:** Cantidad de expedientes técnicos de proyectos a beneficio de las ciudadanas y ciudadanos.

**Tipo de Indicador:** Gestión

**Medio de Verificación:** Oficios, documentos y archivos elaborados, correos electrónicos, recursos obtenidos, proyectos y acciones de proyectos, actualización a cartera de proyectos.

**Dimensión:** Eficacia

**Método de Cálculo:** (EXPEDIENTES TÉCNICOS DE PROYECTOS INTEGRADOS 2025() /EXPEDIENTES TÉCNICOS DE PROYECTOS INTEGRADOS 2024()) \*100

**Supuesto:** Modificación de necesidades de carpetas de gestión.

ACUMULADO DEL PERIODO

**Programado:** 2.00  
**Modificado:** 2.00  
**Avance:** 2.00  
**Porcentaje:** 100.00%  
**Semáforo:** Aceptable

Periodo	Programado	Modificado	Avance	% de Avance	Justificación	Semáforo
Primer trimestre - Enero	0.00	0.00	0.00	0.00%		
Primer trimestre - Febrero	0.00	0.00	0.00	0.00%		
Primer trimestre - Marzo	1.00	1.00	1.00	100.00%		Aceptable
Segundo Trimestre - Abril	0.00	0.00	0.00	0.00%		
Segundo Trimestre - Mayo	0.00	0.00	0.00	0.00%		
Segundo Trimestre - Junio	1.00	1.00	1.00	100.00%		Aceptable

PARAMETROS DE SEMAFORIACIÓN

Aceptable	$X \geq 75.00$ y $X \leq 100.00$
Con riesgo	$X \geq 65.00$ y $X \leq 110.00$
Crítico	$X < 50.00$ y $X \geq 120.00$

Actividad [3.3]

**Objetivo:** Participar en el seguimiento de obras y equipamiento a beneficio de las ciudadanas y ciudadanos del Programa de Mejoramiento Urbano en coordinación con SEDATU.

**Unidad de Medida:** Porcentaje

**Nombre:** Seguimiento al Programa de Mejoramiento Urbano.

**Periodo:** Trimestral

**Definición:** Proyectos gestionados para su ejecución en el municipio a beneficio de las ciudadanas y ciudadanos.

**Tipo de Indicador:** Gestión

**Medio de Verificación:** Oficios, documentos y archivos elaborados, correos electrónicos, recursos obtenidos, proyectos y acciones para proyectos, participación femenina y masculina, información sociodemográfica consultada segregada por género.

**Dimensión:** Eficacia

**Método de Cálculo:** (PROYECTOS DE SEDATU EN CORRECTO FUNCIONAMIENTO () /PROYECTOS DE SEDATU CONVENIDOS ENTRE FEDERACIÓN Y MUNICIPIO ()) \*100

**Supuesto:** Imprevistos en la ejecución de las obras.



H. AYUNTAMIENTO DE PLAYAS DE ROSARITO  
TESORERÍA MUNICIPAL  
PRESUPUESTO DE EGRESOS  
REPORTE DE RENDICIÓN DE CUENTAS

Playas de  
Rosarito  
10mo Ayuntamiento

ACUMULADO DEL PERIODO		Periodo	Programado	Modificado	Avance	% de Avance	Justificación	Semáforo
Programado:	2.00	Primer trimestre - Enero	0.00	0.00	0.00	0.00%		
Modificado:	2.00	Primer trimestre - Febrero	0.00	0.00	0.00	0.00%		
Avance:	2.00	Primer trimestre - Marzo	1.00	1.00	1.00	100.00%		Aceptable
Porcentaje:	100.00%	Segundo Trimestre - Abril	0.00	0.00	0.00	0.00%		
Semaforo:	Aceptable	Segundo Trimestre - Mayo	0.00	0.00	0.00	0.00%		
		Segundo Trimestre - Junio	1.00	1.00	1.00	100.00%		Aceptable

PARAMETROS DE SEMAFORIACIÓN

Aceptable	$X \geq 75.00$ y $X \leq 100.00$
Con riesgo	$X \geq 65.00$ y $X \leq 110.00$
Crítico	$X < 50.00$ y $X > 120.00$

Actividad [3.4]

**Objetivo:** Desarrollar propuestas de proyectos solicitados por dependencias o la comunidad en apoyo a gestionar o elaborar proyectos ejecutivos o la obtención de fondos.

**Nombre:** Proyectos arquitectónicos comunitarios

**Definición:** Cantidad de propuestas realizadas.

**Medio de Verificación:** Oficios, documentos y archivos elaborados, correos electrónicos, proyectos, presentaciones, renders y acciones para proyectos.

**Método de Cálculo:**  $(\text{PROPUESTAS DE PROYECTOS EN 2025}) / (\text{PROPUESTAS DE PROYECTOS EN 2024}) * 100$

**Supuesto:** Cambios en procesos de gestión y de los proyectos.

**Unidad de Medida:** Porcentaje

**Periodo:** Trimestral

**Tipo de Indicador:** Gestión

**Dimensión:** Eficacia

ACUMULADO DEL PERIODO

Programado: 1.00

Modificado: 6.00

Avance: 6.00

Porcentaje: 100.00%

Semaforo: Aceptable

Periodo	Programado	Modificado	Avance	% de Avance	Justificación	Semáforo
Primer trimestre - Enero	0.00	0.00	0.00	0.00%		
Primer trimestre - Febrero	0.00	0.00	0.00	0.00%		
Primer trimestre - Marzo	1.00	3.00	3.00	100.00%		Aceptable
Segundo Trimestre - Abril	0.00	0.00	0.00	0.00%		
Segundo Trimestre - Mayo	0.00	0.00	0.00	0.00%		
Segundo Trimestre - Junio	0.00	3.00	3.00	100.00%		Aceptable

PARAMETROS DE SEMAFORIACIÓN

Aceptable	$X \geq 75.00$ y $X \leq 100.00$
Con riesgo	$X \geq 65.00$ y $X \leq 110.00$
Crítico	$X < 50.00$ y $X > 120.00$





H. AYUNTAMIENTO DE PLAYAS DE ROSARITO  
TESORERÍA MUNICIPAL  
PRESUPUESTO DE EGRESOS  
REPORTE DE RENDICIÓN DE CUENTAS

Playas de  
Rosarito  
10mo Ayuntamiento

Actividad [3.5]

**Objetivo:** Gestionar y brindar la atención necesaria a académicos y académicas para la realización de actividades, proyectos, estudios, propuestas académicas, análisis, etc. en conjunto que sean de interés para el Municipio y/o el Instituto.

**Unidad de Medida:** Porcentaje

**Nombre:** Colaboración con entidades académicas

**Periodo:** Trimestral

**Definición:** Cantidad de gestiones realizadas.

**Tipo de Indicador:** Gestión

**Medio de Verificación:** Oficios, documentos y archivos elaborados, correos electrónicos, recursos obtenidos, proyectos y acciones para proyectos diseñados con perspectiva de género, participación femenina y masculina en procesos de consulta, información sociodemográfica elaborada o consultada segregada por género.

**Dimensión:** Eficacia

**Método de Cálculo:** (CANTIDAD DE ACCIONES REALIZADAS AL FINAL DEL AÑO ())/CANTIDAD DE ACCIONES REALIZADAS AL INICIO DEL AÑO ())\*100

**Supuesto:** Se termina la relación con entidades académicas o no se presentan escolares interesados.

ACUMULADO DEL PERIODO

**Programado:** 2.00  
**Modificado:** 2.00  
**Avance:** 2.00  
**Porcentaje:** 100.00%  
**Semáforo:** Aceptable

Periodo	Programado	Modificado	Avance	% de Avance	Justificación	Semáforo
Primer trimestre - Enero	0.00	0.00	0.00	0.00%		
Primer trimestre - Febrero	0.00	0.00	0.00	0.00%		
Primer trimestre - Marzo	1.00	1.00	1.00	100.00%		Aceptable
Segundo Trimestre - Abril	0.00	0.00	0.00	0.00%		
Segundo Trimestre - Mayo	0.00	0.00	0.00	0.00%		
Segundo Trimestre - Junio	1.00	1.00	1.00	100.00%		Aceptable

PARAMETROS DE SEMAFORACIÓN

Aceptable	$X \geq 75.00$ y $X \leq 100.00$
Con riesgo	$X \geq 65.00$ y $X \leq 110.00$
Crítico	$X < 50.00$ y $X > 120.00$

Actividad [3.6]

**Objetivo:** Realizar una gestión exitosa con CFE para la dotación de equipo que amplíe el número de sitios públicos con internet gratuito para las usuarias y usuarios de los equipamientos.

**Unidad de Medida:** Porcentaje

**Nombre:** Gestión del programa federal Internet para tod@s

**Periodo:** Trimestral

**Definición:** Cantidad de módulos instalados o gestionados en beneficio de las usuarias y usuarios de los equipamientos públicos.

**Tipo de Indicador:** Gestión

**Medio de Verificación:** Oficios, documentos y archivos elaborados, correos electrónicos, módulos instalados, información sociodemográfica consultada o realizada segregada por género.

**Dimensión:** Eficacia

**Método de Cálculo:** (MODULOS INSTALADOS EN 2025()/MODULOS INSTALADOS EN 2024()) \*100

**Supuesto:** Oposición por parte de las ciudadanas y ciudadanos.

# H. AYUNTAMIENTO DE PLAYAS DE ROSARITO

## TESORERÍA MUNICIPAL

### PRESUPUESTO DE EGRESOS

### REPORTE DE RENDICIÓN DE CUENTAS



Playas de  
**Rosarito**  
10mo Ayuntamiento

#### ACUMULADO DEL PERIODO

**Programado:** 2.00  
**Modificado:** 0.00  
**Avance:** 0.00  
**Porcentaje:** 0.00%  
**Semáforo:**

Periodo	Programado	Modificado	Avance	% de Avance	Justificación	Semáforo
Primer trimestre - Enero	0.00	0.00	0.00	0.00%		
Primer trimestre - Febrero	0.00	0.00	0.00	0.00%		
Primer trimestre - Marzo	1.00	0.00	0.00	0.00%		
Segundo Trimestre - Abril	0.00	0.00	0.00	0.00%		
Segundo Trimestre - Mayo	0.00	0.00	0.00	0.00%		
Segundo Trimestre - Junio	1.00	0.00	0.00	0.00%		

#### PARAMETROS DE SEMAFORACIÓN

Aceptable	$X \geq 75.00$ y $X \leq 100.00$
Con riesgo	$X \geq 65.00$ y $X \leq 110.00$
Crítico	$X < 50.00$ y $X > 120.00$

#### Actividad [3.7]

**Objetivo:** Impulsar la gestión para el desarrollo del proyecto y su carpeta de gestión en beneficio de las ciudadanas y ciudadanos.

**Nombre:** Proyecto Reordenamiento "Blvd. Artesanal"

**Definición:** Acciones de mejoramiento o reordenamiento diseñado con perspectiva de género y movilidad universal del Blvd. Artesanal.

**Medio de Verificación:** Oficios, documentos y archivos elaborados, correos electrónicos, recursos obtenidos, proyectos y acciones para proyectos, participación femenina y masculina en procesos de consulta, información sociodemográfica realizada o consultada segregada por género.

**Unidad de Medida:** Porcentaje

**Periodo:** Trimestral

**Tipo de Indicador:** Gestión

**Dimensión:** Eficacia

**Método de Cálculo:** (CANTIDAD DE ACCIONES REALIZADAS AL INICIO DEL AÑO () / CANTIDAD DE ACCIONES REALIZADAS AL FINAL DEL AÑO ()) \*100

**Supuesto:** Oposición por parte de las ciudadanas y ciudadanos.

#### ACUMULADO DEL PERIODO

**Programado:** 2.00  
**Modificado:** 2.00  
**Avance:** 2.00  
**Porcentaje:** 100.00%  
**Semáforo:** Aceptable

Periodo	Programado	Modificado	Avance	% de Avance	Justificación	Semáforo
Primer trimestre - Enero	0.00	0.00	0.00	0.00%		
Primer trimestre - Febrero	0.00	0.00	0.00	0.00%		
Primer trimestre - Marzo	1.00	1.00	1.00	100.00%		Aceptable
Segundo Trimestre - Abril	0.00	0.00	0.00	0.00%		
Segundo Trimestre - Mayo	0.00	0.00	0.00	0.00%		
Segundo Trimestre - Junio	1.00	1.00	1.00	100.00%		Aceptable





H. AYUNTAMIENTO DE PLAYAS DE ROSARITO  
TESORERÍA MUNICIPAL  
PRESUPUESTO DE EGRESOS  
REPORTE DE RENDICIÓN DE CUENTAS

Playas de  
Rosarito  
10mo Ayuntamiento

PARAMETROS DE SEMAFORIACIÓN

Aceptable	$X \geq 75.00$ y $X \leq 100.00$
Con riesgo	$X \geq 65.00$ y $X \leq 110.00$
Crítico	$X < 50.00$ y $X > 120.00$

Actividad [4.1]

**Objetivo:** Evaluar la factibilidad de desarrollo de proyectos a desarrollarse en el municipio acorde con los lineamientos establecidos por instrumentos de planeación y normatividad aplicable.

**Nombre:** Evaluación de proyectos con normativa urbana aplicable.

**Definición:** Productividad en el número de expedientes evaluados normativamente.

**Medio de Verificación:** Dictámenes técnicos, factibilidades, opiniones técnicas, resoluciones emitidas, estudios de impacto urbano evaluados, participación femenina y masculina, información sociodemográfica elaborada o realizada segregada por género, otros tramites respondidos.

**Método de Cálculo:** (EXPEDIENTES RECIBIDOS Y EVALUADOS () / SOLICITUDES INGRESADAS O SOLICITUDES DE TRÁMITE ()) \*100

**Supuesto:** Solicitudes de evaluación de proyectos, propuestas de evaluación de proyectos municipales.

**Unidad de Medida:** Porcentaje

**Periodo:** Trimestral

**Tipo de Indicador:** Gestión

**Dimensión:** Eficacia

ACUMULADO DEL PERIODO

**Programado:** 28.00  
**Modificado:** 23.00  
**Avance:** 23.00  
**Porcentaje:** 100.00%  
**Semáforo:** Aceptable

Periodo	Programado	Modificado	Avance	% de Avance	Justificación	Semáforo
Primer trimestre - Enero	0.00	0.00	0.00	0.00%		
Primer trimestre - Febrero	0.00	0.00	0.00	0.00%		
Primer trimestre - Marzo	15.00	10.00	10.00	100.00%		Aceptable
Segundo Trimestre - Abril	0.00	0.00	0.00	0.00%		
Segundo Trimestre - Mayo	0.00	0.00	0.00	0.00%		
Segundo Trimestre - Junio	13.00	13.00	13.00	100.00%		Aceptable

PARAMETROS DE SEMAFORIACIÓN

Aceptable	$X \geq 75.00$ y $X \leq 100.00$
Con riesgo	$X \geq 65.00$ y $X \leq 110.00$
Crítico	$X < 50.00$ y $X > 120.00$

Actividad [4.2]

**Objetivo:** Actualizar, organizar y registrar bajo el Padrón de Peritos en Desarrollo Urbano del municipio de Playas de Rosarito a las y los profesionistas expertos en materia de desarrollo urbano que acrediten su competencia para elaboración de estudios y apoyo técnico al IMPLAN.

**Nombre:** Peritos(as) en Desarrollo Urbano

**Definición:** Cantidad de Peritos (as) en Desarrollo Urbano registrados (nuevos, nuevas, revalidadas y revalidados).

**Medio de Verificación:** Registros, expedientes, oficios de nombramiento.

**Método de Cálculo:** (PERITOS EN DESARROLLO URBANO REGISTRADOS AL FINAL DEL AÑO () / PERITOS EN DESARROLLO URBANO REGISTRADOS AL INICIO DEL AÑO ()) \*100

**Unidad de Medida:** Porcentaje

**Periodo:** Trimestral

**Tipo de Indicador:** Gestión

**Dimensión:** Eficacia





## H. AYUNTAMIENTO DE PLAYAS DE ROSARITO

### TESORERÍA MUNICIPAL PRESUPUESTO DE EGRESOS REPORTE DE RENDICIÓN DE CUENTAS

Playas de  
**Rosarito**  
10mo Ayuntamiento

**Supuesto:** Solicitudes presentadas por profesionistas.

#### ACUMULADO DEL PERIODO

**Programado:** 6.00  
**Modificado:** 6.00  
**Avance:** 6.00  
**Porcentaje:** 100.00%  
**Semáforo:** Aceptable

Periodo	Programado	Modificado	Avance	% de Avance	Justificación	Semáforo
Primer trimestre - Enero	0.00	0.00	0.00	0.00%		
Primer trimestre - Febrero	0.00	0.00	0.00	0.00%		
Primer trimestre - Marzo	3.00	3.00	3.00	100.00%		Aceptable
Segundo Trimestre - Abril	0.00	0.00	0.00	0.00%		
Segundo Trimestre - Mayo	0.00	0.00	0.00	0.00%		
Segundo Trimestre - Junio	3.00	3.00	3.00	100.00%		Aceptable

#### PARAMETROS DE SEMAFORACIÓN

Aceptable	$X \geq 75.00$ y $X \leq 100.00$
Con riesgo	$X \geq 65.00$ y $X \leq 110.00$
Crítico	$X < 50.00$ y $X > 120.00$

#### Actividad [4.3]

**Objetivo:** Definir conceptos por pago de derechos que se deben incluir en la Ley de Ingresos Municipal acorde a las necesidades y realidad municipal.

**Unidad de Medida:** Documento

**Nombre:** Servicios normatividad urbana IMPLAN

**Periodo:** Trimestral

**Definición:** Normatividad de servicios urbanos publicados de forma oficial.

**Tipo de Indicador:** Gestión

**Medio de Verificación:** Documento actualizado y publicado, archivos de trabajo de actualización, minutos de trabajo, etc.

**Dimensión:** Eficacia

**Método de Cálculo:** (DOCUMENTO ACTUALIZADO PROGRAMADO EN EL AÑO EN CURSO () / DOCUMENTO ACTUALIZADO PUBLICADO EN EL AÑO ()) \* 100

**Supuesto:** publicación en tiempo y forma por periódico oficial del estado.


#### ACUMULADO DEL PERIODO

**Programado:** 19.00  
**Modificado:** 0.00  
**Avance:** 0.00  
**Porcentaje:** 0.00%  
**Semáforo:**

Periodo	Programado	Modificado	Avance	% de Avance	Justificación	Semáforo
Primer trimestre - Enero	0.00	0.00	0.00	0.00%		
Primer trimestre - Febrero	0.00	0.00	0.00	0.00%		
Primer trimestre - Marzo	10.00	0.00	0.00	0.00%		
Segundo Trimestre - Abril	0.00	0.00	0.00	0.00%		
Segundo Trimestre - Mayo	0.00	0.00	0.00	0.00%		
Segundo Trimestre - Junio	9.00	0.00	0.00	0.00%		

#### PARAMETROS DE SEMAFORACIÓN

Aceptable	$X \geq 75.00$ y $X \leq 100.00$
Con riesgo	$X \geq 65.00$ y $X \leq 110.00$
Crítico	$X < 50.00$ y $X > 120.00$



H. AYUNTAMIENTO DE PLAYAS DE ROSARITO  
TESORERÍA MUNICIPAL  
PRESUPUESTO DE EGRESOS  
REPORTE DE RENDICIÓN DE CUENTAS

Playas de  
Rosarito  
10mo Ayuntamiento

Actividad [4.4]

**Objetivo:** Colaborar en la actualización de la elaboración del Reglamento de Fraccionamientos para el municipio de Playas de Rosarito, actualizaciones a reglamentos y normatividad urbana municipal. **Unidad de Medida:** Porcentaje

**Nombre:** Normatividad urbana actualizada **Periodo:** Trimestral

**Definición:** Cantidad de instrumento normativo elaborados o actualizados a fin de año **Tipo de Indicador:** Gestión

**Medio de Verificación:** Actualización de documentos elaborados, reuniones de trabajo, archivos de trabajo, minutas, fotos, publicaciones. **Dimensión:** Eficacia

**Método de Cálculo:** (DOCUMENTO NORMATIVO ELABORADO ()) / DOCUMENTO NORMATIVO PROGRAMADO ()) \*100

**Supuesto:** Se cuenta con el consenso ciudadano y gubernamental para su elaboración y publicación

ACUMULADO DEL PERIODO

**Programado:** 0.00  
**Modificado:** 0.00  
**Avance:** 0.00  
**Porcentaje:** 0.00%  
**Semáforo:**

Periodo	Programado	Modificado	Avance	% de Avance	Justificación	Semáforo
Primer trimestre - Enero	0.00	0.00	0.00	0.00%		
Primer trimestre - Febrero	0.00	0.00	0.00	0.00%		
Primer trimestre - Marzo	0.00	0.00	0.00	0.00%		
Segundo Trimestre - Abril	0.00	0.00	0.00	0.00%		
Segundo Trimestre - Mayo	0.00	0.00	0.00	0.00%		
Segundo Trimestre - Junio	0.00	0.00	0.00	0.00%		

PARAMETROS DE SEMAFORIACIÓN

Aceptable	$X \geq 75.00$ y $X \leq 100.00$
Con riesgo	$X \geq 65.00$ y $X \leq 110.00$
Crítico	$X < 50.00$ y $X > 120.00$

Actividad [5.1]

**Objetivo:** Gestionar y/o elaborar insumos tales como shapes de aforos y polígonos de proyectos para correcta planeación de la movilidad urbana sustentable del municipio y elaboración de análisis como consultora para otras dependencias y solicitudes externas. **Unidad de Medida:** Porcentaje

**Nombre:** Acervo de movilidad **Periodo:** Trimestral

**Definición:** Cantidad de insumos, aforos y análisis de movilidad municipal. **Tipo de Indicador:** Gestión

**Medio de Verificación:** Documento, oficios, análisis y actualización o elaboración de capas de información shp o kmz. **Dimensión:** Eficacia

**Método de Cálculo:** (CANTIDAD DE INSUMOS, AFOROS, ESTUDIOS Y ANÁLISIS DE MOVILIDAD MUNICIPAL REALIZADOS ()) / CANTIDAD DE INSUMOS, AFOROS, ESTUDIOS Y ANÁLISIS DE MOVILIDAD MUNICIPAL PROGRAMADOS ()) \*100

**Supuesto:** Solicitudes, colaboración y participación de dependencias de movilidad, transporte y del área urbana, participación femenina y masculina, información sociodemográfica realizada consultada segregada por género.



## H. AYUNTAMIENTO DE PLAYAS DE ROSARITO

### TESORERÍA MUNICIPAL PRESUPUESTO DE EGRESOS REPORTE DE RENDICIÓN DE CUENTAS

Playas de  
**Rosarito**  
10mo Ayuntamiento

ACUMULADO DEL PERIODO		Periodo	Programado	Modificado	Avance	% de Avance	Justificación	Semáforo
<b>Programado:</b>	4.00	Primer trimestre - Enero	0.00	0.00	0.00	0.00%		
<b>Modificado:</b>	4.00	Primer trimestre - Febrero	0.00	0.00	0.00	0.00%		
<b>Avance:</b>	4.00	Primer trimestre - Marzo	2.00	2.00	2.00	100.00%		Aceptable
<b>Porcentaje:</b>	100.00%	Segundo Trimestre - Abril	0.00	0.00	0.00	0.00%		
<b>Semáforo:</b>	Aceptable	Segundo Trimestre - Mayo	0.00	0.00	0.00	0.00%		
		Segundo Trimestre - Junio	2.00	2.00	2.00	100.00%		Aceptable

**PARAMETROS DE SEMAFORACIÓN**

Acceptable	X >= 75.00 y X' <= 100.00
Con riesgo	X >= 65.00 y X <= 110.00
Crítico	X < 50.00 y X > 120.00

#### Actividad [5.2]

**Objetivo:** Evaluar los impactos de movilidad y seguridad vial causados por el desarrollo de proyectos en el municipio; dictámenes de congruencia vial y estudios o análisis para la consolidación de los proyectos de movilidad acorde a los lineamientos establecidos por instrumentos de planeación y normatividad aplicable.

**Unidad de Medida:** Porcentaje

**Nombre:** Aplicación normativa **Periodo:** Trimestral

**Definición:** Productividad de trámites despachados y análisis elaborados en seguimiento y planeación de la movilidad sustentable. **Tipo de Indicador:** Gestión

**Medio de Verificación:** Estudios de impacto a la movilidad y seguridad vial evaluados, dictámenes técnicos, opiniones técnicas, análisis para proyectos de movilidad y otros tramites respondidos. **Dimensión:** Eficacia

**Método de Cálculo:** (EXPEDIENTES INTERNOS Y EXTERNOS RECIBIDOS Y EVALUADOS () /SOLICITUDES INGRESADAS O SOLICITUDES DE TRÁMITE ()) \*100

**Supuesto:** Solicitudes de evaluación de proyectos.

#### ACUMULADO DEL PERIODO

**Programado:** 12.00  
**Modificado:** 9.00  
**Avance:** 9.00  
**Porcentaje:** 100.00%  
**Semáforo:** Aceptable

Periodo	Programado	Modificado	Avance	% de Avance	Justificación	Semáforo
Primer trimestre - Enero	0.00	0.00	0.00	0.00%		
Primer trimestre - Febrero	0.00	0.00	0.00	0.00%		
Primer trimestre - Marzo	6.00	3.00	3.00	100.00%		Aceptable
Segundo Trimestre - Abril	0.00	0.00	0.00	0.00%		
Segundo Trimestre - Mayo	0.00	0.00	0.00	0.00%		
Segundo Trimestre - Junio	6.00	6.00	6.00	100.00%		Aceptable





H. AYUNTAMIENTO DE PLAYAS DE ROSARITO  
TESORERÍA MUNICIPAL  
PRESUPUESTO DE EGRESOS  
REPORTE DE RENDICIÓN DE CUENTAS

Playas de  
Rosarito  
10mo Ayuntamiento

PARAMETROS DE SEMAFORACIÓN

Aceptable	$X \geq 75.00$ y $X \leq 100.00$
Con riesgo	$X \geq 65.00$ y $X \leq 110.00$
Crítico	$X < 50.00$ y $X > 120.00$

Actividad [5.3]

**Objetivo:** Realizar recorridos y visitas a los polígonos y áreas de estudio de los proyectos ingresados que lo requieran, para evaluación de vialidad y corroborar datos en campo.

**Unidad de Medida:** Porcentaje

**Nombre:** Recorridos de campo a sitios de proyectos en evaluación

**Periodo:** Trimestral

**Definición:** Porcentaje (%) de proyectos evaluados recorridos en campo.

**Tipo de Indicador:** Gestión

**Medio de Verificación:** Reporte fotográfico.

**Dimensión:** Eficacia

**Método de Cálculo:** (CANTIDAD DE RECORRIDOS A CAMPO REALIZADOS () / CANTIDAD DE RECORRIDOS A CAMPO PROGRAMADOS. ()) \* 100

**Supuesto:** Solicitudes de evaluaciones de proyectos.

ACUMULADO DEL PERIODO

**Programado:** 10.00

**Modificado:** 5.00

**Avance:** 5.00

**Porcentaje:** 100.00%

**Semáforo:** Aceptable

Periodo	Programado	Modificado	Avance	% de Avance	Justificación	Semáforo
Primer trimestre - Enero	0.00	0.00	0.00	0.00%		
Primer trimestre - Febrero	0.00	0.00	0.00	0.00%		
Primer trimestre - Marzo	5.00	1.00	1.00	100.00%		Aceptable
Segundo Trimestre - Abril	0.00	0.00	0.00	0.00%		
Segundo Trimestre - Mayo	0.00	0.00	0.00	0.00%		
Segundo Trimestre - Junio	5.00	4.00	4.00	100.00%		Aceptable

PARAMETROS DE SEMAFORACIÓN

Aceptable	$X \geq 75.00$ y $X \leq 100.00$
Con riesgo	$X \geq 65.00$ y $X \leq 110.00$
Crítico	$X < 50.00$ y $X > 120.00$

Actividad [5.4]

**Objetivo:** Actualizar, organizar y registrar bajo el Padrón de Peritos en Movilidad y Seguridad Vial del municipio de Playas de Rosarito a los profesionistas y las profesionistas expertas en materia de desarrollo urbano que acrediten su competencia para elaboración de estudios y apoyo técnico al IMPLAN.

**Unidad de Medida:** Porcentaje

**Nombre:** Registro de Peritos (as) en Movilidad y Seguridad Vial.

**Periodo:** Trimestral

**Definición:** Cantidad de Peritos (as) en Movilidad y Seguridad Vial (nuevos, nuevas, revalidadas y revalidados).

**Tipo de Indicador:** Gestión

**Medio de Verificación:** Registros, expedientes, oficios de nombramiento.

**Dimensión:** Eficacia

**Método de Cálculo:** (PERITOS EN MOVILIDAD Y SEGURIDAD VIAL REGISTRADOS 2025() / PERITOS EN MOVILIDAD Y SEGURIDAD VIAL REGISTRADOS 2024()) \* 100

**Supuesto:** Solicitudes presentadas por las profesionistas y los profesionistas.

# H. AYUNTAMIENTO DE PLAYAS DE ROSARITO



## TESORERÍA MUNICIPAL PRESUPUESTO DE EGRESOS

### REPORTE DE RENDICIÓN DE CUENTAS



ACUMULADO DEL PERIODO		Periodo	Programado	Modificado	Avance	% de Avance	Justificación	Semáforo
<b>Programado:</b>	2.00	Primer trimestre - Enero	0.00	0.00	0.00	0.00%		
<b>Modificado:</b>	2.00	Primer trimestre - Febrero	0.00	0.00	0.00	0.00%		
<b>Avance:</b>	2.00	Primer trimestre - Marzo	1.00	1.00	1.00	100.00%		Aceptable
<b>Porcentaje:</b>	100.00%	Segundo Trimestre - Abril	0.00	0.00	0.00	0.00%		
<b>Semáforo:</b>	Aceptable	Segundo Trimestre - Mayo	0.00	0.00	0.00	0.00%		
		Segundo Trimestre - Junio	1.00	1.00	1.00	100.00%		Aceptable

**PARAMETROS DE SEMAFORACIÓN**  

Aceptable	$X \geq 75.00$ y $X \leq 100.00$
Con riesgo	$X \geq 65.00$ y $X \leq 110.00$
Crítico	$X < 50.00$ y $X > 120.00$

#### Actividad [6.1]

<b>Objetivo:</b>	Participar activamente en el Programa de Vivienda desarrollado por SEDATU según instrucciones de SDSU y Presidencia.	<b>Unidad de Medida:</b>	Reporte
<b>Nombre:</b>	Programa de vivienda	<b>Periodo:</b>	Trimestral
<b>Definición:</b>	Cantidad de contratos y convenios elaborados, gestionados o celebrados.	<b>Tipo de Indicador:</b>	Gestión
<b>Medio de Verificación:</b>	Expediente de gestión, documentos, oficios, documento técnico, bases de datos, oficios, acuerdos, reportes, proyectos realizados.	<b>Dimensión:</b>	Eficiencia
<b>Método de Cálculo:</b>	(CANTIDAD DE CONTRATOS Y CONVENIOS AL FINAL DEL AÑO ()) / CANTIDAD DE CONTRATOS Y CONVENIOS ELABORADOS DEL AÑO ANTERIOR ()) *100		
<b>Supuesto:</b>	El programa sigue su curso y es terminado con éxito por SEDATU.		

ACUMULADO DEL PERIODO		Periodo	Programado	Modificado	Avance	% de Avance	Justificación	Semáforo
<b>Programado:</b>	0.00	Primer trimestre - Enero	0.00	0.00	0.00	0.00%		
<b>Modificado:</b>	2.00	Primer trimestre - Febrero	0.00	0.00	0.00	0.00%		
<b>Avance:</b>	2.00	Primer trimestre - Marzo	0.00	1.00	1.00	100.00%		Aceptable
<b>Porcentaje:</b>	100.00%	Segundo Trimestre - Abril	0.00	0.00	0.00	0.00%		
<b>Semáforo:</b>	Aceptable	Segundo Trimestre - Mayo	0.00	0.00	0.00	0.00%		
		Segundo Trimestre - Junio	0.00	1.00	1.00	100.00%		Aceptable

PARAMETROS DE SEMAFORACIÓN	
Aceptable	$X \geq 75.00$ y $X \leq 100.00$
Con riesgo	$X \geq 65.00$ y $X \leq 110.00$
Crítico	$X < 50.00$ y $X > 120.00$



H. AYUNTAMIENTO DE PLAYAS DE ROSARITO  
TESORERÍA MUNICIPAL  
PRESUPUESTO DE EGRESOS  
REPORTE DE RENDICIÓN DE CUENTAS

Playas de  
Rosarito  
10mo Ayuntamiento

Actividad [7.1]

**Objetivo:** Gestionar, elaborar insumos y archivar documentos e información como estudios, shaps de estudios, proyectos para la correcta planeación urbana sustentable del municipio y elaboración de análisis como consultor para otras dependencias y solicitantes externos.

**Unidad de Medida:** Documento

**Nombre:** Archivo normatividad urbana

**Periodo:** Trimestral

**Tipo de Indicador:** Estratégico

**Medio de Verificación:** Documento, oficios, análisis y actualización o elaboración de capas de información shp o kmz.

**Dimensión:** Eficacia

Solicitudes, colaboración y participación de dependencias, peritos, desarrolladores, privados y sociales.

ACUMULADO DEL PERIODO

**Programado:** 0.00

**Modificado:** 4.00

**Avance:** 4.00

**Porcentaje:** 100.00%

**Semáforo:** Aceptable

Periodo	Programado	Modificado	Avance	% de Avance	Justificación	Semáforo
Primer trimestre - Enero	0.00	0.00	0.00	0.00%		
Primer trimestre - Febrero	0.00	0.00	0.00	0.00%		
Primer trimestre - Marzo	0.00	2.00	2.00	100.00%		Aceptable
Segundo Trimestre - Abril	0.00	0.00	0.00	0.00%		
Segundo Trimestre - Mayo	0.00	0.00	0.00	0.00%		
Segundo Trimestre - Junio	0.00	2.00	2.00	100.00%		Aceptable

PARAMETROS DE SEMAFORACIÓN

Aceptable	$X \geq 75.00$ y $X \leq 100.00$
Con riesgo	$X \geq 65.00$ y $X \leq 110.00$
Crítico	$X < 50.00$ y $X > 120.00$

Actividad [8.1]

**Objetivo:** Definir conceptos por pago de derechos que se deben incluir en la Ley de Ingresos Municipal acorde a las necesidades y realidad municipal.

**Unidad de Medida:** Documento

**Nombre:** Servicios movilidad IMPLAN

**Periodo:** Trimestral

**Tipo de Indicador:** Estratégico

**Medio de Verificación:** Documento actualizado y publicado, archivos de trabajo de actualización, minutas de trabajo, etc.

**Dimensión:** Eficiencia

publicación en tiempo y forma por periódico oficial del estado.





## H. AYUNTAMIENTO DE PLAYAS DE ROSARITO

### TESORERÍA MUNICIPAL PRESUPUESTO DE EGRESOS REPORTE DE RENDICIÓN DE CUENTAS

Playas de  
**Rosarito**  
10mo Ayuntamiento

ACUMULADO DEL PERIODO		Periodo	Programado	Modificado	Avance	% de Avance	Justificación	Semáforo
Programado:	0.00	Primer trimestre - Enero	0.00	0.00	0.00	0.00%		
Modificado:	0.00	Primer trimestre - Febrero	0.00	0.00	0.00	0.00%		
Avance:	0.00	Primer trimestre - Marzo	0.00	0.00	0.00	0.00%		
Porcentaje:	0.00%	Segundo Trimestre - Abril	0.00	0.00	0.00	0.00%		
Semáforo:		Segundo Trimestre - Mayo	0.00	0.00	0.00	0.00%		
		Segundo Trimestre - Junio	0.00	0.00	0.00	0.00%		

**PARAMETROS DE SEMAFORIACIÓN**

Aceptable	$X \geq 75.00$ y $X \leq 100.00$
Con riesgo	$X \geq 65.00$ y $X \leq 110.00$
Crítico	$X < 50.00$ y $X > 120.00$

#### Actividad [8.2]

**Objetivo:** Colaborar activamente en la realización del Programa Parcial de Movilidad PIMUS PR **Unidad de Medida:** Documento

**Nombre:** PIMUS PR **Periodo:** Trimestral

**Medio de Verificación:** Expediente de gestión, documentos, oficios, documento técnico, bases de datos, oficios, acuerdos de cabildo, consultas públicas, participación fem, masc, de niñas y niños en procesos de consulta, info **Tipo de Indicador:** Estratégico


**Dimensión:** Eficiencia

publicación en tiempo y forma por periódico oficial del estado.

ACUMULADO DEL PERIODO		Periodo	Programado	Modificado	Avance	% de Avance	Justificación	Semáforo
Programado:	0.00	Primer trimestre - Enero	0.00	0.00	0.00	0.00%		
Modificado:	2.00	Primer trimestre - Febrero	0.00	0.00	0.00	0.00%		
Avance:	2.00	Primer trimestre - Marzo	0.00	1.00	1.00	100.00%		Aceptable
Porcentaje:	100.00%	Segundo Trimestre - Abril	0.00	0.00	0.00	0.00%		
Semáforo:	Aceptable	Segundo Trimestre - Mayo	0.00	0.00	0.00	0.00%		
		Segundo Trimestre - Junio	0.00	1.00	1.00	100.00%		Aceptable

PARAMETROS DE SEMAFORIACIÓN	
Aceptable	$X \geq 75.00$ y $X \leq 100.00$
Con riesgo	$X \geq 65.00$ y $X \leq 110.00$
Crítico	$X < 50.00$ y $X > 120.00$

#### Actividad [8.3]



## H. AYUNTAMIENTO DE PLAYAS DE ROSARITO

### TESORERÍA MUNICIPAL PRESUPUESTO DE EGRESOS

#### REPORTE DE RENDICIÓN DE CUENTAS



**Objetivo:** Colaborar en la actualización o la elaboración de normatividad y reglamentos para el municipio de Playas de Rosarito, en materia de planeación vial y movilidad municipal o metropolitana

**Nombre:** Normatividad urbana actualizada

**Medio de Verificación:** Expediente de gestión, documentos, oficios, documento técnico, bases de datos, oficios, acuerdos de cabildo, consultas públicas, participación fem, masc, de niñas y niños en procesos de consulta, info sociodemográfica segregada por género

**Unidad de Medida:** Documento

**Periodo:** Trimestral

**Tipo de Indicador:** Estratégico

**Dimensión:** Eficiencia

Se cuenta con el consenso ciudadano y gubernamental para su elaboración y publicación

#### ACUMULADO DEL PERIODO

**Programado:** 0.00

**Modificado:** 1.00

**Avance:** 1.00

**Porcentaje:** 100.00%

**Semáforo:** Aceptable

Periodo	Programado	Modificado	Avance	% de Avance	Justificación	Semáforo
Primer trimestre - Enero	0.00	0.00	0.00	0.00%		
Primer trimestre - Febrero	0.00	0.00	0.00	0.00%		
Primer trimestre - Marzo	0.00	1.00	1.00	100.00%		Aceptable
Segundo Trimestre - Abril	0.00	0.00	0.00	0.00%		
Segundo Trimestre - Mayo	0.00	0.00	0.00	0.00%		
Segundo Trimestre - Junio	0.00	0.00	0.00	0.00%		

#### PARAMETROS DE SEMAFORACIÓN

Aceptable	$X \geq 75.00$ y $X \leq 100.00$
Con riesgo	$X \geq 65.00$ y $X \leq 110.00$
Crítico	$X < 50.00$ y $X > 120.00$

ARQ. DALIA SALAZAR RUVALCABA

JEFE

ARQ. DALIA SALAZAR RUVALCABA

DIRECTOR