



**H. AYUNTAMIENTO DE PLAYAS DE ROSARITO**  
**TESORERÍA MUNICIPAL**  
**PRESUPUESTO DE EGRESOS**  
**REPORTE DE AVANCE PROGRAMÁTICO**



**DATOS GENERALES**

<b>Proyecto:</b>	PROGRAMA ALIMENTARIO	<b>Fecha:</b>	31/12/2020
<b>Periodo de Ejecución:</b>		<b>Número de Proyecto:</b>	17
<b>Inicio:</b>	01/01/2020	<b>Fin:</b>	31/12/2020
<b>Tipo de Proyecto:</b>	Social	<b>Costo del Proyecto:</b>	1,504,100.00
<b>Programa Especial:</b>	Alto	<b>Cobertura:</b>	Municipal
		<b>Tipo de Accion:</b>	Sociales

**MATRIZ DE INDICADORES**

<b>Fin</b>			
<b>Objetivo:</b>	Brindar apoyo nutricional a la comunidad mas vulnerable así como a menores que asisten a los planteles educativos con mayor necesidad, a través de una dotación de despensa y desayuno escolar, elaborados con insumos de calidad, ademas de asistirlos con platicas sobre una alimentación sana.	<b>Unidad de Medida:</b>	Expediente
<b>Nombre:</b>	Programa Alimentario	<b>Periodo:</b>	Anual
<b>Medio de Verificación:</b>	reportes, fotografías, salidas de almacén	<b>Tipo de Indicador:</b>	Estrategico
<b>Metodo de Calculo:</b>	(NUMERADORA()/DENOMINADORA())*100	<b>Dimensión:</b>	Eficacia
<b>ACUMULADO DEL PERIODO</b>			
<b>Programado:</b>	1.00		
<b>Modificado:</b>	1.00		
<b>Avance:</b>	1.00		
<b>Porcentaje:</b>	100.00%		
<b>Semaforo:</b>	Aceptable		

Periodo	Programado	Modificado	Avance	% de Avance	Justificación	Semáforo
Primer trimestre - Enero	0.00	0.00	0.00	0.00%		
Primer trimestre - Febrero	0.00	0.00	0.00	0.00%		
Primer trimestre - Marzo	0.00	0.00	0.00	0.00%		
Primer trimestre - Abril	0.00	0.00	0.00	0.00%		
Segundo Trimestre - Mayo	0.00	0.00	0.00	0.00%		
Segundo Trimestre - Junio	0.00	0.00	0.00	0.00%		
Tercer Trimestre - Julio	0.00	0.00	0.00	0.00%		
Tercer Trimestre - Agosto	0.00	0.00	0.00	0.00%		
Tercer Trimestre - Septiembre	0.00	0.00	0.00	0.00%		
Cuarto Trimestre - Octubre	0.00	0.00	0.00	0.00%		
Cuarto Trimestre - Noviembre	0.00	0.00	0.00	0.00%		
Cuarto Trimestre - Diciembre	1.00	1.00	1.00	100.00%		Aceptable

PARAMETROS DE SEMAFORIACIÓN	
Aceptable	X >= 75.00 y X <= 100.00
Con riesgo	X >= 65.00 y X <= 110.00
Critico	X < 50.00 y X > 120.00

3  
*[Handwritten signature]*

**Propósito**

<b>Objetivo:</b>	Niños que estén bien alimentados, mejorar su alimentación por medio del programa de desayunos escolares, asistir a la comunidad con una dotación de despensa que este balanceada y cubra sus necesidades alimenticias	<b>Unidad de Medida:</b>	Padrón de Beneficiarios
------------------	---	--------------------------	-------------------------



**H. AYUNTAMIENTO DE PLAYAS DE ROSARITO**  
**TESORERÍA MUNICIPAL**  
**PRESUPUESTO DE EGRESOS**  
**REPORTE DE AVANCE PROGRAMÁTICO**



<b>Nombre:</b>	Programa Alimentario	<b>Periodo:</b>	Anual
<b>Medio de Verificación:</b>	Reportes, fotografías,	<b>Tipo de Indicador:</b>	Estrategico
<b>Metodo de Calculo:</b>	(NUMERADORA()/DENOMINADORA())*100	<b>Dimensión:</b>	Eficacia
<b>ACUMULADO DEL PERIODO</b>			
<b>Programado:</b>	1.00		
<b>Modificado:</b>	1.00		
<b>Avance:</b>	1.00		
<b>Porcentaje:</b>	100.00%		
<b>Semaforo:</b>	Acceptable		

Periodo	Programado	Modificado	Avance	% de Avance	Justificación	Semáforo
Primer trimestre - Enero	0.00	0.00	0.00	0.00%		
Primer trimestre - Febrero	0.00	0.00	0.00	0.00%		
Primer trimestre - Marzo	0.00	0.00	0.00	0.00%		
Segundo Trimestre - Abril	0.00	0.00	0.00	0.00%		
Segundo Trimestre - Mayo	0.00	0.00	0.00	0.00%		
Segundo Trimestre - Junio	0.00	0.00	0.00	0.00%		
Tercer Trimestre - Julio	0.00	0.00	0.00	0.00%		
Tercer Trimestre - Agosto	0.00	0.00	0.00	0.00%		
Tercer Trimestre - Septiembre	0.00	0.00	0.00	0.00%		
Cuarto Trimestre - Octubre	0.00	0.00	0.00	0.00%		
Cuarto Trimestre - Noviembre	0.00	0.00	0.00	0.00%		
Cuarto Trimestre - Diciembre	1.00	1.00	1.00	100.00%		Acceptable

PARAMETROS DE SEMAFORACIÓN	
Acceptable	X >= 75.00 y X <= 100.00
Con riesgo	X >= 65.00 y X <= 110.00
Critico	X < 50.00 y X > 120.00

<b>Componente [1]</b>			
<b>Objetivo:</b>	Desayunos Escolares otorgados a menores en edad escolar de educación básica.	<b>Unidad de Medida:</b>	Reporte
<b>Nombre:</b>	Desayunos escolares modalidad Frio	<b>Periodo:</b>	Trimestral
<b>Medio de Verificación:</b>	Reportes, Fotografías, Padron.	<b>Tipo de Indicador:</b>	Estrategico
<b>Metodo de Calculo:</b>	(NUMERADORA()/DENOMINADORA())*100	<b>Dimensión:</b>	Eficacia



**H. AYUNTAMIENTO DE PLAYAS DE ROSARITO**  
**TESORERÍA MUNICIPAL**  
**PRESUPUESTO DE EGRESOS**  
**REPORTE DE AVANCE PROGRAMÁTICO**



ACUMULADO DEL PERIODO		Periodo	Programado	Modificado	Avance	% de Avance	Justificación	Semáforo
<b>Programado:</b>	12.00	Primer trimestre - Enero	1.00	1.00	1.00	100.00%		Aceptable
<b>Modificado:</b>	12.00	Primer trimestre - Enero	1.00	1.00	1.00	100.00%		Aceptable
<b>Avance:</b>	12.00	Primer trimestre - Enero	1.00	1.00	1.00	100.00%		Aceptable
<b>Porcentaje:</b>	100.00%	Segundo Trimestre - Abril	1.00	1.00	1.00	100.00%		Aceptable
<b>Semaforo:</b>	Aceptable	Segundo Trimestre - Abril	1.00	1.00	1.00	100.00%		Aceptable
		Segundo Trimestre - Mayo	1.00	1.00	1.00	100.00%		Aceptable
		Segundo Trimestre - Junio	1.00	1.00	1.00	100.00%		Aceptable
		Tercer Trimestre - Julio	1.00	1.00	1.00	100.00%		Aceptable
		Tercer Trimestre - Agosto	1.00	1.00	1.00	100.00%		Aceptable
		Tercer Trimestre - Septiembre	1.00	1.00	1.00	100.00%		Aceptable
		Cuarto Trimestre - Octubre	1.00	1.00	1.00	100.00%		Aceptable
		Cuarto Trimestre - Noviembre	1.00	1.00	1.00	100.00%		Aceptable
		Cuarto Trimestre - Diciembre	1.00	1.00	1.00	100.00%		Aceptable

**PARAMETROS DE SEMAFORACIÓN**

Aceptable            X >= 75.00 y X <= 100.00

Con riesgo            X >= 65.00 y X <= 110.00

Crítico                X < 50.00 y X > 120.00

Handwritten signature and initials on the right margin.

Componente [2]			
<b>Objetivo:</b>	Contribuir a la dieta de los sujetos vulnerables, que adicionalmente no alcanzan a cubrir sus necesidades básicas de alimentación	<b>Unidad de Medida:</b>	Reporte
<b>Nombre:</b>	DESPENSAS	<b>Periodo:</b>	Trimestral
<b>Medio de Verificación:</b>	fotos, reportes, lista de beneficiados, padrón	<b>Tipo de Indicador:</b>	Gestión
<b>Metodo de Calculo:</b>	(NUMERADORA()/DENOMINADORA())*100	<b>Dimensión:</b>	Eficacia



**H. AYUNTAMIENTO DE PLAYAS DE ROSARITO**  
**TESORERÍA MUNICIPAL**  
**PRESUPUESTO DE EGRESOS**  
**REPORTE DE AVANCE PROGRAMÁTICO**



ACUMULADO DEL PERIODO		Periodo	Programado	Modificado	Avance	% de Avance	Justificación	Semáforo
<b>Programado:</b>	12.00	Primer trimestre - Enero	1.00	1.00	1.00	100.00%		Aceptable
<b>Modificado:</b>	12.00	Primer trimestre - Enero	1.00	1.00	1.00	100.00%		Aceptable
<b>Avance:</b>	9.00	Primer trimestre - Enero	1.00	1.00	1.00	100.00%		Aceptable
<b>Porcentaje:</b>	75.00%	Segundo Trimestre - Abril	1.00	1.00	1.00	100.00%		Aceptable
<b>Semaforo:</b>	Aceptable	Segundo Trimestre - Mayo	1.00	1.00	1.00	100.00%		Aceptable
		Segundo Trimestre - Junio	1.00	1.00	1.00	100.00%		Aceptable
		Tercer Trimestre - Julio	1.00	1.00	0.00	0.00%		Crítico
		Tercer Trimestre - Agosto	1.00	1.00	0.00	0.00%		Crítico
		Tercer Trimestre - Septiembre	1.00	1.00	0.00	0.00%		Crítico
		Cuarto Trimestre - Octubre	1.00	1.00	1.00	100.00%		Aceptable
		Cuarto Trimestre - Noviembre	1.00	1.00	1.00	100.00%		Aceptable
		Cuarto Trimestre - Diciembre	1.00	1.00	1.00	100.00%		Aceptable

**PARAMETROS DE SEMAFORACIÓN**

Aceptable            X >= 75.00 y X <= 100.00

Con riesgo            X >= 65.00 y X <= 110.00

Crítico                X < 50.00 y X > 120.00

3

2

1

Componente [3]			
<b>Objetivo:</b>	Personas orientadas en el tema de nutrición para que pueda prevenir enfermedades tales como diabetes, desnutrición, obesidad etc.	<b>Unidad de Medida:</b>	Reporte
<b>Nombre:</b>	ORIENTACION ALIMENTARIA	<b>Periodo:</b>	Trimestral
<b>Medio de Verificación:</b>	reportes. listas de asistencia, fotos	<b>Tipo de Indicador:</b>	Gestion
<b>Metodo de Calculo:</b>	(NUMERADORA()/DENOMINADORA())*100	<b>Dimensión:</b>	Eficacia



**H. AYUNTAMIENTO DE PLAYAS DE ROSARITO**  
**TESORERÍA MUNICIPAL**  
**PRESUPUESTO DE EGRESOS**  
**REPORTE DE AVANCE PROGRAMÁTICO**



ACUMULADO DEL PERIODO		Periodo	Programado	Modificado	Avance	% de Avance	Justificación	Semáforo
<b>Programado:</b>	1.00	Primer trimestre - Enero	0.00	0.00	0.00	0.00%		
<b>Modificado:</b>	1.00	Primer trimestre - Enero	0.00	0.00	0.00	0.00%		
<b>Avance:</b>	1.00	Primer trimestre - Enero	0.00	0.00	0.00	0.00%		
<b>Porcentaje:</b>	100.00%	Segundo Trimestre - Abril	0.00	0.00	0.00	0.00%		
<b>Semaforo:</b>	Aceptable	Segundo Trimestre - Mayo	0.00	0.00	0.00	0.00%		
		Segundo Trimestre - Junio	0.00	0.00	0.00	0.00%		
		Tercer Trimestre - Julio	0.00	0.00	0.00	0.00%		
		Tercer Trimestre - Agosto	0.00	0.00	0.00	0.00%		
		Tercer Trimestre - Septiembre	0.00	0.00	0.00	0.00%		
		Cuarto Trimestre - Octubre	0.00	0.00	0.00	0.00%		
		Cuarto Trimestre - Noviembre	0.00	0.00	0.00	0.00%		
		Cuarto Trimestre - Diciembre	1.00	1.00	1.00	100.00%		Aceptable

**PARAMETROS DE SEMAFORACIÓN**

Aceptable                    X >= 75.00 y X <= 100.00

Con riesgo                    X >= 65.00 y X <= 110.00

Crítico                        X < 50.00 y X > 120.00

Handwritten signature and initials on the right margin.

Actividad [1.1]			
<b>Objetivo:</b>	Distribución de raciones de desayunos escolares	<b>Unidad de Medida:</b>	Desayuno
<b>Nombre:</b>	Distribución de desayunos escolares.	<b>Periodo:</b>	Mensual
<b>Medio de Verificación:</b>	Reportes, salidas de almacén, depósitos, fotos	<b>Tipo de Indicador:</b>	Estrategico
		<b>Dimensión:</b>	Eficacia



**H. AYUNTAMIENTO DE PLAYAS DE ROSARITO**  
**TESORERÍA MUNICIPAL**  
**PRESUPUESTO DE EGRESOS**  
**REPORTE DE AVANCE PROGRAMÁTICO**



ACUMULADO DEL PERIODO		Periodo	Programado	Modificado	Avance	% de Avance	Justificación	Semáforo	
<b>Programado:</b>	213,750.00	Primer trimestre - Enero	0.00	0.00	0.00	0.00%	NO SE CUMPLIÓ LA META, POR LA SUSPENSIÓN DEL PROGRAMA	Crítico	
<b>Modificado:</b>	213,750.00	Primer trimestre - Marzo	71,250.00	71,250.00	22,100.00	31.02%			
<b>Avance:</b>	106,480.00	Primer trimestre - Febrero	0.00	0.00	0.00	0.00%			
<b>Porcentaje:</b>	49.82%	Segundo Trimestre - Abril	0.00	0.00	0.00	0.00%			
<b>Semaforo:</b>	Crítico	Segundo Trimestre - Mayo	0.00	0.00	0.00	0.00%			
		Segundo Trimestre - Junio	59,375.00	59,375.00	57,000.00	96.00%			Aceptable
		Tercer Trimestre - Julio	0.00	0.00	0.00	0.00%			Fuera de Parame
		Tercer Trimestre - Agosto	0.00	0.00	0.00	0.00%			
		Tercer Trimestre - Septiembre	23,750.00	23,750.00	27,380.00	115.28%			
		Cuarto Trimestre - Octubre	0.00	0.00	0.00	0.00%			
		Cuarto Trimestre - Noviembre	0.00	0.00	0.00	0.00%	por suspensión del programa		
		Cuarto Trimestre - Diciembre	59,375.00	59,375.00	0.00	0.00%	por suspensión del programa	Crítico	

PARAMETROS DE SEMAFORIACIÓN	
Aceptable	X >= 75.00 y X <= 100.00
Con riesgo	X >= 65.00 y X <= 110.00
Crítico	X < 50.00 y X > 120.00

Actividad [1.2]			
<b>Objetivo:</b>	Integración del padrón de niñas y niños que serán beneficiados con los desayunos escolares durante el ciclo escolar 2020-2021	<b>Unidad de Medida:</b>	Padrón de Beneficiarios
<b>Nombre:</b>	PADRON DE BENEFICIADOS	<b>Periodo:</b>	Trimestral
<b>Medio de Verificación:</b>	Padrón de peso y talla de niños beneficiados	<b>Tipo de Indicador:</b>	Estrategico
		<b>Dimensión:</b>	Eficacia




## H. AYUNTAMIENTO DE PLAYAS DE ROSARITO

### TESORERÍA MUNICIPAL

### PRESUPUESTO DE EGRESOS

### REPORTE DE AVANCE PROGRAMÁTICO



ACUMULADO DEL PERIODO		Periodo	Programado	Modificado	Avance	% de Avance	Justificación	Semáforo
<b>Programado:</b>	2.00	Primer trimestre - Enero	0.00	0.00	0.00	0.00%		
<b>Modificado:</b>	2.00	Primer trimestre - Enero	0.00	0.00	0.00	0.00%		
<b>Avance:</b>	0.00	Primer trimestre - Enero	0.00	0.00	0.00	0.00%		
<b>Porcentaje:</b>	0.00%	Segundo Trimestre - Abril	0.00	0.00	0.00	0.00%		
<b>Semaforo:</b>	Critico	Segundo Trimestre - Mayo	0.00	0.00	0.00	0.00%		
		Segundo Trimestre - Junio	0.00	0.00	0.00	0.00%		
		Tercer Trimestre - Julio	0.00	0.00	0.00	0.00%		
		Tercer Trimestre - Agosto	0.00	0.00	0.00	0.00%		
		Tercer Trimestre - Septiembre	2.00	2.00	0.00	0.00%		Critico
		Cuarto Trimestre - Octubre	0.00	0.00	0.00	0.00%		
		Cuarto Trimestre - Noviembre	0.00	0.00	0.00	0.00%		
		Cuarto Trimestre - Diciembre	0.00	0.00	0.00	0.00%		

PARAMETROS DE SEMAFORACIÓN	
Aceptable	X >= 75.00 y X <= 100.00
Con riesgo	X >= 65.00 y X <= 110.00
Critico	X < 50.00 y X > 120.00

Actividad [1.3]	
<b>Objetivo:</b>	Formación de comités de desayunadores
<b>Nombre:</b>	COMITES DE DESAYUNOS ESCOLARES
<b>Medio de Verificación:</b>	Actas de Comité
<b>Unidad de Medida:</b>	Actas
<b>Periodo:</b>	Trimestral
<b>Tipo de Indicador:</b>	Estrategico
<b>Dimensión:</b>	Eficacia

ACUMULADO DEL PERIODO		Periodo	Programado	Modificado	Avance	% de Avance	Justificación	Semáforo
<b>Programado:</b>	1.00	Primer trimestre - Enero	0.00	0.00	0.00	0.00%		
<b>Modificado:</b>	1.00	Primer trimestre - Enero	0.00	0.00	0.00	0.00%		
<b>Avance:</b>	0.00	Primer trimestre - Enero	0.00	0.00	0.00	0.00%		
<b>Porcentaje:</b>	0.00%	Segundo Trimestre - Abril	0.00	0.00	0.00	0.00%		
<b>Semaforo:</b>	Critico	Segundo Trimestre - Mayo	0.00	0.00	0.00	0.00%		
		Segundo Trimestre - Junio	0.00	0.00	0.00	0.00%		
		Tercer Trimestre - Julio	0.00	0.00	0.00	0.00%		
		Tercer Trimestre - Agosto	0.00	0.00	0.00	0.00%		
		Tercer Trimestre - Septiembre	1.00	1.00	0.00	0.00%		Critico
		Cuarto Trimestre - Octubre	0.00	0.00	0.00	0.00%		
		Cuarto Trimestre - Noviembre	0.00	0.00	0.00	0.00%		
		Cuarto Trimestre - Diciembre	0.00	0.00	0.00	0.00%		



**H. AYUNTAMIENTO DE PLAYAS DE ROSARITO**  
**TESORERÍA MUNICIPAL**  
**PRESUPUESTO DE EGRESOS**  
**REPORTE DE AVANCE PROGRAMÁTICO**



**PARAMETROS DE SEMAFORACIÓN**

Aceptable	X >= 75.00 y X <= 100.00
Con riesgo	X >= 65.00 y X <= 110.00
Crítico	X < 50.00 y X > 120.00

**Actividad [1.4]**

**Objetivo:** Reconocer el trabajo que realizan de manera voluntaria, las persona que atienden los desayunadores escolares DIF. **Unidad de Medida:** Evento

**Nombre:** EVENTO PARA COMITES **Periodo:** Trimestral

**Medio de Verificación:** Invitación, lista de asistencia, fotos **Tipo de Indicador:** Estrategico

**Dimensión:** Eficacia

**ACUMULADO DEL PERIODO**

**Programado:** 1.00

**Modificado:** 1.00

**Avance:** 0.00

**Porcentaje:** 0.00%

**Semaforo:** Crítico

Periodo	Programado	Modificado	Avance	% de Avance	Justificación	Semaforo
Primer trimestre - Enero	0.00	0.00	0.00	0.00%		
Primer trimestre - Febrero	0.00	0.00	0.00	0.00%		
Primer trimestre - Marzo	0.00	0.00	0.00	0.00%		
Segundo Trimestre - Abril	0.00	0.00	0.00	0.00%		
Segundo Trimestre - Mayo	0.00	0.00	0.00	0.00%		
Segundo Trimestre - Junio	1.00	1.00	0.00	0.00%		Crítico
Tercer Trimestre - Julio	0.00	0.00	0.00	0.00%		
Tercer Trimestre - Agosto	0.00	0.00	0.00	0.00%		
Tercer Trimestre - Septiembre	0.00	0.00	0.00	0.00%		
Cuarto Trimestre - Octubre	0.00	0.00	0.00	0.00%		
Cuarto Trimestre - Noviembre	0.00	0.00	0.00	0.00%		
Cuarto Trimestre - Diciembre	0.00	0.00	0.00	0.00%		

**PARAMETROS DE SEMAFORACIÓN**

Aceptable	X >= 75.00 y X <= 100.00
Con riesgo	X >= 65.00 y X <= 110.00
Crítico	X < 50.00 y X > 120.00

*[Handwritten signature]*

**Actividad [2.1]**

**Objetivo:** Asistir a las personas inscritas en el padrón con una dotación de insumos con calidad nutricia para mejorar su calidad de vida **Unidad de Medida:** Lista

**Nombre:** DISTRIBUCION DE DESPENSAS **Periodo:** Trimestral

**Medio de Verificación:** listas de beneficiados, padrón, fotos, **Tipo de Indicador:** Gestion

**Metodo de Calculo:** (NUMERADORA()/DENOMINADORA())\*100 **Dimensión:** Eficacia





**H. AYUNTAMIENTO DE PLAYAS DE ROSARITO**  
**TESORERÍA MUNICIPAL**  
**PRESUPUESTO DE EGRESOS**  
**REPORTE DE AVANCE PROGRAMÁTICO**



ACUMULADO DEL PERIODO		Periodo	Programado	Modificado	Avance	% de Avance	Justificación	Semáforo
<b>Programado:</b>	12.00	Primer trimestre - Enero	1.00	1.00	1.00	100.00%		Aceptable
<b>Modificado:</b>	12.00	Primer trimestre - Enero	1.00	1.00	1.00	100.00%		Aceptable
<b>Avance:</b>	12.00	Primer trimestre - Enero	1.00	1.00	1.00	100.00%		Aceptable
<b>Porcentaje:</b>	100.00%	Segundo Trimestre - Abril	1.00	1.00	1.00	100.00%		Aceptable
<b>Semaforo:</b>	Aceptable	Segundo Trimestre - Mayo	1.00	1.00	1.00	100.00%		Aceptable
		Segundo Trimestre - Junio	1.00	1.00	1.00	100.00%		Aceptable
		Tercer Trimestre - Julio	1.00	1.00	1.00	100.00%		Aceptable
		Tercer Trimestre - Agosto	1.00	1.00	1.00	100.00%		Aceptable
		Tercer Trimestre - Septiembre	1.00	1.00	1.00	100.00%		Aceptable
		Cuarto Trimestre - Octubre	1.00	1.00	1.00	100.00%		Aceptable
		Cuarto Trimestre - Noviembre	1.00	1.00	1.00	100.00%		Aceptable
		Cuarto Trimestre - Diciembre	1.00	1.00	1.00	100.00%		Aceptable

**PARAMETROS DE SEMAFORACIÓN**

Aceptable                    X >= 75.00 y X <= 100.00

Con riesgo                    X >= 65.00 y X <= 110.00

Crítico                        X < 50.00 y X > 120.00

Handwritten signature or initials on the right margin.

Actividad [2.2]		Periodo	Programado	Modificado	Avance	% de Avance	Justificación	Semáforo
<b>Objetivo:</b>	Generar un padrón con la información de las personas que serán beneficiadas con despensa	Primer trimestre - Enero	0.00	0.00	0.00	0.00%		
<b>Nombre:</b>	PADRON DE BENEFICIADOS	Primer trimestre - Enero	1.00	1.00	1.00	100.00%		Aceptable
<b>Medio de Verificación:</b>	padrón.	Primer trimestre - Enero	0.00	0.00	0.00	0.00%		
		Segundo Trimestre - Abril	0.00	0.00	0.00	0.00%		
		Segundo Trimestre - Mayo	1.00	1.00	1.00	100.00%		Aceptable
		Segundo Trimestre - Junio	0.00	0.00	0.00	0.00%		
		Tercer Trimestre - Julio	0.00	0.00	0.00	0.00%		
		Tercer Trimestre - Agosto	0.00	0.00	0.00	0.00%		
		Tercer Trimestre - Septiembre	1.00	1.00	0.00	0.00%		Crítico
		Cuarto Trimestre - Octubre	0.00	0.00	0.00	0.00%		
		Cuarto Trimestre - Noviembre	0.00	0.00	0.00	0.00%		
		Cuarto Trimestre - Diciembre	1.00	1.00	1.00	100.00%		Aceptable

PARAMETROS DE SEMAFORACIÓN

Aceptable	X >= 75.00 y X <= 100.00
Con riesgo	X >= 65.00 y X <= 110.00
Crítico	X < 50.00 y X > 120.00

Actividad [2.3]

**Objetivo:** Generar y mantener un calendario actualizado con puntos de entrega de despensa a la comunidad. **Unidad de Medida:** Calendario

**Nombre:** CALENDARIO DE DESPENSA **Periodo:** Trimestral

**Medio de Verificación:** formato de calendario de despensa con datos de comunidades beneficiadas **Tipo de Indicador:** Estrategico

**Dimensión:** Eficacia

ACUMULADO DEL PERIODO

**Programado:** 2.00

**Modificado:** 2.00

**Avance:** 1.00

**Porcentaje:** 50.00%

**Semaforo:** Fuera de Parametro:

Periodo	Programado	Modificado	Avance	% de Avance	Justificación	Semáforo
Primer trimestre - Enero	0.00	0.00	0.00	0.00%		
Primer trimestre - Marzo	1.00	1.00	1.00	100.00%		Aceptable
Primer trimestre - Enero	0.00	0.00	0.00	0.00%		
Segundo Trimestre - Abril	0.00	0.00	0.00	0.00%		
Segundo Trimestre - Mayo	0.00	0.00	0.00	0.00%		
Segundo Trimestre - Junio	0.00	0.00	0.00	0.00%		
Tercer Trimestre - Julio	0.00	0.00	0.00	0.00%		
Tercer Trimestre - Agosto	0.00	0.00	0.00	0.00%		
Tercer Trimestre - Septiembre	1.00	1.00	0.00	0.00%		Crítico
Cuarto Trimestre - Octubre	0.00	0.00	0.00	0.00%		
Cuarto Trimestre - Noviembre	0.00	0.00	0.00	0.00%		
Cuarto Trimestre - Diciembre	0.00	0.00	0.00	0.00%		

PARAMETROS DE SEMAFORACIÓN

Aceptable	X >= 75.00 y X <= 100.00
Con riesgo	X >= 65.00 y X <= 110.00
Crítico	X < 50.00 y X > 120.00

Actividad [2.4]

**Objetivo:** Contribuir a una buena alimentación de las familias mediante una dotación de despensa por periodos prolongados **Unidad de Medida:** Lista


**Nombre:** DESPENSA PARA FAMILIA VULNERABLE **Periodo:** Trimestral

**Medio de Verificación:** lista de beneficiados, fotos, padrón, salidas de almacén depósitos **Tipo de Indicador:** Gestion

**Dimensión:** Eficacia



**H. AYUNTAMIENTO DE PLAYAS DE ROSARITO**  
**TESORERÍA MUNICIPAL**  
**PRESUPUESTO DE EGRESOS**  
**REPORTE DE AVANCE PROGRAMÁTICO**



ACUMULADO DEL PERIODO		Periodo	Programado	Modificado	Avance	% de Avance	Justificación	Semaforo
<b>Programado:</b>	12.00	Primer trimestre - Enero	1.00	1.00	1.00	100.00%		Aceptable
<b>Modificado:</b>	12.00	Primer trimestre - Enero	1.00	1.00	1.00	100.00%		Aceptable
<b>Avance:</b>	12.00	Primer trimestre - Enero	1.00	1.00	1.00	100.00%		Aceptable
<b>Porcentaje:</b>	100.00%	Segundo Trimestre - Abril	1.00	1.00	1.00	100.00%		Aceptable
<b>Semaforo:</b>	Aceptable	Segundo Trimestre - Mayo	1.00	1.00	1.00	100.00%		Aceptable
		Segundo Trimestre - Junio	1.00	1.00	1.00	100.00%		Aceptable
		Tercer Trimestre - Julio	1.00	1.00	1.00	100.00%		Aceptable
		Tercer Trimestre - Agosto	1.00	1.00	1.00	100.00%		Aceptable
		Tercer Trimestre - Septiembre	1.00	1.00	1.00	100.00%		Aceptable
		Cuarto Trimestre - Octubre	1.00	1.00	1.00	100.00%		Aceptable
		Cuarto Trimestre - Noviembre	1.00	1.00	1.00	100.00%		Aceptable
		Cuarto Trimestre - Diciembre	1.00	1.00	1.00	100.00%		Aceptable

PARAMETROS DE SEMAFORACIÓN	
Aceptable	X >= 75.00 y X <= 100.00
Con riesgo	X >= 65.00 y X <= 110.00
Critico	X < 50.00 y X > 120.00

*[Handwritten signature]*

Actividad [2.5]			
<b>Objetivo:</b>	Contribuir a la dieta de las personas de la tercera edad, mediante una dotación de despensa que cubra sus necesidades alimenticias	<b>Unidad de Medida:</b>	Padrón de Beneficiarios
<b>Nombre:</b>	DESPENSAS PARA ADULTO MAYOR	<b>Periodo:</b>	Trimestral
<b>Medio de Verificación:</b>	reportes, lista de beneficiados, fotos, padrón	<b>Tipo de Indicador:</b>	Gestion
		<b>Dimensión:</b>	Eficacia



## H. AYUNTAMIENTO DE PLAYAS DE ROSARITO

### TESORERÍA MUNICIPAL

### PRESUPUESTO DE EGRESOS

### REPORTE DE AVANCE PROGRAMÁTICO



ACUMULADO DEL PERIODO		Periodo	Programado	Modificado	Avance	% de Avance	Justificación	Semáforo
<b>Programado:</b>	4.00	Primer trimestre - Enero	0.00	0.00	0.00	0.00%		
<b>Modificado:</b>	4.00	Primer trimestre - Enero	1.00	1.00	1.00	100.00%		Aceptable
<b>Avance:</b>	4.00	Primer trimestre - Enero	0.00	0.00	0.00	0.00%		
<b>Porcentaje:</b>	100.00%	Segundo Trimestre - Abril	0.00	0.00	0.00	0.00%		
<b>Semaforo:</b>	Aceptable	Segundo Trimestre - Mayo	0.00	0.00	0.00	0.00%		
		Segundo Trimestre - Junio	1.00	1.00	1.00	100.00%		Aceptable
		Tercer Trimestre - Julio	0.00	0.00	0.00	0.00%		
		Tercer Trimestre - Agosto	0.00	0.00	0.00	0.00%		
		Tercer Trimestre - Septiembre	1.00	1.00	1.00	100.00%		Aceptable
		Cuarto Trimestre - Octubre	0.00	0.00	0.00	0.00%		
		Cuarto Trimestre - Noviembre	0.00	0.00	0.00	0.00%		
		Cuarto Trimestre - Diciembre	1.00	1.00	1.00	100.00%		Aceptable

PARAMETROS DE SEMAFORACIÓN	
Aceptable	X >= 75.00 y X <= 100.00
Con riesgo	X >= 65.00 y X <= 110.00
Crítico	X < 50.00 y X > 120.00

*[Handwritten signature]*

Actividad [2.6]	
<b>Objetivo:</b>	Asistir a los menores inscritos en el padrón de beneficiarios, con una dotación de insumos con calidad nutricia para mejorar su calidad de vida.
<b>Nombre:</b>	DESPENSA PARA MENOR NO ESCOLARIZADO
<b>Medio de Verificación:</b>	reportes, fotos, padrón
<b>Unidad de Medida:</b>	Lista
<b>Periodo:</b>	Trimestral
<b>Tipo de Indicador:</b>	Gestion
<b>Dimensión:</b>	Eficacia



**H. AYUNTAMIENTO DE PLAYAS DE ROSARITO**  
**TESORERÍA MUNICIPAL**  
**PRESUPUESTO DE EGRESOS**  
**REPORTE DE AVANCE PROGRAMÁTICO**



ACUMULADO DEL PERIODO		Periodo	Programado	Modificado	Avance	% de Avance	Justificación	Semáforo
<b>Programado:</b>	12.00	Primer trimestre - Enero	1.00	1.00	1.00	100.00%		Aceptable
<b>Modificado:</b>	12.00	Primer trimestre - Enero	1.00	1.00	1.00	100.00%		Aceptable
<b>Avance:</b>	12.00	Primer trimestre - Enero	1.00	1.00	1.00	100.00%		Aceptable
<b>Porcentaje:</b>	100.00%	Segundo Trimestre - Abril	1.00	1.00	1.00	100.00%		Aceptable
<b>Semaforo:</b>	Aceptable	Segundo Trimestre - Mayo	1.00	1.00	1.00	100.00%		Aceptable
		Segundo Trimestre - Junio	1.00	1.00	1.00	100.00%		Aceptable
		Tercer Trimestre - Julio	1.00	1.00	1.00	100.00%		Aceptable
		Tercer Trimestre - Agosto	1.00	1.00	1.00	100.00%		Aceptable
		Tercer Trimestre - Septiembre	1.00	1.00	1.00	100.00%		Aceptable
		Cuarto Trimestre - Octubre	1.00	1.00	1.00	100.00%		Aceptable
		Cuarto Trimestre - Noviembre	1.00	1.00	1.00	100.00%		Aceptable
		Cuarto Trimestre - Diciembre	1.00	1.00	1.00	100.00%		Aceptable

**PARAMETROS DE SEMAFORACIÓN**

Aceptable            X >= 75.00 y X <= 100.00

Con riesgo            X >= 65.00 y X <= 110.00

Crítico                X < 50.00 y X > 120.00

2


J

G

Actividad [2.7]			
<b>Objetivo:</b>	Contribuir en la dieta de las mujeres embarazadas o en edad en climaterio(menopausia). con una dotación de despensa estrictamente balanceada y con los nutrientes necesarios para cubrir esta etapa de la vida	<b>Unidad de Medida:</b>	Lista
<b>Nombre:</b>	DESPENSA PARA LA MUJER	<b>Periodo:</b>	Trimestral
<b>Medio de Verificación:</b>	Lista de beneficiados, padrón, fotos,	<b>Tipo de Indicador:</b>	Gestion
		<b>Dimensión:</b>	Eficacia



**H. AYUNTAMIENTO DE PLAYAS DE ROSARITO**  
**TESORERÍA MUNICIPAL**  
**PRESUPUESTO DE EGRESOS**  
**REPORTE DE AVANCE PROGRAMÁTICO**



ACUMULADO DEL PERIODO		Periodo	Programado	Modificado	Avance	% de Avance	Justificación	Semáforo
<b>Programado:</b>	12.00	Primer trimestre - Enero	1.00	1.00	1.00	100.00%		Aceptable
<b>Modificado:</b>	12.00	Primer trimestre - Enero	1.00	1.00	1.00	100.00%		Aceptable
<b>Avance:</b>	12.00	Primer trimestre - Enero	1.00	1.00	1.00	100.00%		Aceptable
<b>Porcentaje:</b>	100.00%	Segundo Trimestre - Abril	1.00	1.00	1.00	100.00%		Aceptable
<b>Semaforo:</b>	Aceptable	Segundo Trimestre - Mayo	1.00	1.00	1.00	100.00%		Aceptable
		Segundo Trimestre - Junio	1.00	1.00	1.00	100.00%		Aceptable
		Tercer Trimestre - Julio	1.00	1.00	1.00	100.00%		Aceptable
		Tercer Trimestre - Agosto	1.00	1.00	1.00	100.00%		Aceptable
		Tercer Trimestre - Septiembre	1.00	1.00	1.00	100.00%		Aceptable
		Cuarto Trimestre - Octubre	1.00	1.00	1.00	100.00%		Aceptable
		Cuarto Trimestre - Noviembre	1.00	1.00	1.00	100.00%		Aceptable
		Cuarto Trimestre - Diciembre	1.00	1.00	1.00	100.00%		Aceptable

**PARAMETROS DE SEMAFORACIÓN**

Aceptable                    X >= 75.00 y X <= 100.00

Con riesgo                    X >= 65.00 y X <= 110.00


Critico                        X < 50.00 y X > 120.00

[Handwritten signature/initials]  
 [Handwritten signature/initials]  
 [Handwritten signature/initials]

Actividad [3.1]			
<b>Objetivo:</b>	Orientar a la población, para que pueda seguir una dieta correcta y con ella prevenir problemas de salud.	<b>Unidad de Medida:</b>	Lista
<b>Nombre:</b>	PLATICAS SOBRE ORIENTACIÓN ALIMENTARIA	<b>Periodo:</b>	Trimestral
<b>Medio de Verificación:</b>	Lista de asistencia, reportes , fotos	<b>Tipo de Indicador:</b>	Gestion
<b>Metodo de Calculo:</b>	(NUMERADORA()/DENOMINADORA())*100	<b>Dimensión:</b>	Eficacia



**H. AYUNTAMIENTO DE PLAYAS DE ROSARITO**  
**TESORERÍA MUNICIPAL**  
**PRESUPUESTO DE EGRESOS**  
**REPORTE DE AVANCE PROGRAMÁTICO**



ACUMULADO DEL PERIODO		Periodo	Programado	Modificado	Avance	% de Avance	Justificación	Semáforo
<b>Programado:</b>	10.00	Primer trimestre - Enero	1.00	1.00	1.00	100.00%		Aceptable
<b>Modificado:</b>	10.00	Primer trimestre - Enero	1.00	1.00	1.00	100.00%		Aceptable
<b>Avance:</b>	10.00	Primer trimestre - Enero	1.00	1.00	1.00	100.00%		Aceptable
<b>Porcentaje:</b>	100.00%	Segundo Trimestre - Abril	1.00	1.00	1.00	100.00%		Aceptable
<b>Semaforo:</b>	Aceptable	Segundo Trimestre - Mayo	1.00	1.00	1.00	100.00%		Aceptable
		Segundo Trimestre - Junio	1.00	1.00	1.00	100.00%		Aceptable
		Tercer Trimestre - Julio	0.00	0.00	0.00	0.00%		
		Tercer Trimestre - Agosto	0.00	0.00	0.00	0.00%		
		Tercer Trimestre - Septiembre	1.00	1.00	1.00	100.00%		Aceptable
		Cuarto Trimestre - Octubre	1.00	1.00	1.00	100.00%		Aceptable
		Cuarto Trimestre - Noviembre	1.00	1.00	1.00	100.00%		Aceptable
		Cuarto Trimestre - Diciembre	1.00	1.00	1.00	100.00%		Aceptable

PARAMETROS DE SEMAFORACIÓN	
Aceptable	X >= 75.00 y X <= 100.00
Con riesgo	X >= 65.00 y X <= 110.00
Critico	X < 50.00 y X > 120.00

*[Handwritten signature]*

Actividad [3.2]			
<b>Objetivo:</b>	Capacitar a las personas encargadas de cocinar en los diferentes centro de atención infantil sobre el tema del manejo higiénico de los alimentos y así obtengan unos platillo saludables	<b>Unidad de Medida:</b>	Lista
<b>Nombre:</b>	CAPACITACION MANEJO HIGIÉNICO DE LOS ALIMENTOS	<b>Periodo:</b>	Trimestral
<b>Medio de Verificación:</b>	reporte, lista de asistencia, fotos	<b>Tipo de Indicador:</b>	Gestion
		<b>Dimensión:</b>	Eficacia



**H. AYUNTAMIENTO DE PLAYAS DE ROSARITO**  
**TESORERÍA MUNICIPAL**  
**PRESUPUESTO DE EGRESOS**  
**REPORTE DE AVANCE PROGRAMÁTICO**



ACUMULADO DEL PERIODO		Periodo	Programado	Modificado	Avance	% de Avance	Justificación	Semáforo
<b>Programado:</b>	2.00	Primer trimestre - Enero	0.00	0.00	0.00	0.00%		Aceptable
<b>Modificado:</b>	2.00	Primer trimestre - Enero	1.00	1.00	1.00	100.00%		
<b>Avance:</b>	2.00	Primer trimestre - Enero	0.00	0.00	0.00	0.00%		
<b>Porcentaje:</b>	100.00%	Segundo Trimestre - Abril	0.00	0.00	0.00	0.00%		
<b>Semaforo:</b>	Aceptable	Segundo Trimestre - Mayo	0.00	0.00	0.00	0.00%		
		Segundo Trimestre - Junio	0.00	0.00	0.00	0.00%		
		Tercer Trimestre - Julio	0.00	0.00	0.00	0.00%		
		Tercer Trimestre - Agosto	0.00	0.00	0.00	0.00%		
		Tercer Trimestre - Septiembre	1.00	1.00	1.00	100.00%		
		Cuarto Trimestre - Octubre	0.00	0.00	0.00	0.00%		
		Cuarto Trimestre - Noviembre	0.00	0.00	0.00	0.00%		
		Cuarto Trimestre - Diciembre	0.00	0.00	0.00	0.00%		

PARAMETROS DE SEMAFORACIÓN	
Aceptable	$X \geq 75.00$ y $X \leq 100.00$
Con riesgo	$X \geq 65.00$ y $X \leq 110.00$
Critico	$X < 50.00$ y $X > 120.00$

  
 \_\_\_\_\_  
**JEFE**

  
 \_\_\_\_\_  
**DIRECTOR**