



H. AYUNTAMIENTO DE PLAYAS DE ROSARITO
TESORERÍA MUNICIPAL
PRESUPUESTO DE EGRESOS
REPORTE DE AVANCE PROGRAMÁTICO



DATOS GENERALES			
Proyecto:	ASISTENCIA SOCIAL	Fecha:	31/12/2020
Periodo de Ejecución:		Número de Proyecto:	20
Inicio:	01/01/2020	Fin:	31/12/2020
Tipo de Proyecto:	Social	Costo del Proyecto:	3,198,200.00
Programa Especial:	Alto	Cobertura:	Municipal
		Tipo de Accion:	Sociales

MATRIZ DE INDICADORES								
Fin								
Objetivo:	Contribuir en el mejoramiento y bienestar de la poblacion vulnerable.				Unidad de Medida:	Reporte		
Nombre:	Asistencia Social				Periodo:	Anual		
Medio de Verificación:	Informes, listas de registro y fotografías.				Tipo de Indicador:	Estrategico		
Metodo de Calculo:	(NUMERADORA()/DENOMINADORA())*100				Dimensión:	Eficacia		
ACUMULADO DEL PERIODO								
		Periodo	Programado	Modificado	Avance	% de Avance	Justificación	Semáforo
Programado:	1.00	Primer trimestre - Enero	0.00	0.00	0.00	0.00%		
Modificado:	1.00	Primer trimestre - Enero	0.00	0.00	0.00	0.00%		
Avance:	1.00	Primer trimestre - Enero	0.00	0.00	0.00	0.00%		
Porcentaje:	100.00%	Segundo Trimestre - Abril	0.00	0.00	0.00	0.00%		
Semaforo:	Acceptable	Segundo Trimestre - Mayo	0.00	0.00	0.00	0.00%		
		Segundo Trimestre - Junio	0.00	0.00	0.00	0.00%		
		Tercer Trimestre - Julio	0.00	0.00	0.00	0.00%		
		Tercer Trimestre - Agosto	0.00	0.00	0.00	0.00%		
		Tercer Trimestre - Septiembre	0.00	0.00	0.00	0.00%		
		Cuarto Trimestre - Octubre	0.00	0.00	0.00	0.00%		
		Cuarto Trimestre - Noviembre	0.00	0.00	0.00	0.00%		
		Cuarto Trimestre - Diciembre	1.00	1.00	1.00	100.00%		Acceptable

PARAMETROS DE SEMAFORIACIÓN

Acceptable	X >= 75.00 y X <= 100.00
Con riesgo	X >= 65.00 y X <= 110.00
Crítico	X < 50.00 y X > 120.00

Op. Quetz

Propósito			
Objetivo:	Brindar asistencia social a la poblacion vulnerable	Unidad de Medida:	Accidente
Nombre:	Asistencia Social.	Periodo:	Anual
Medio de Verificación:	Informe	Tipo de Indicador:	Estrategico
Metodo de Calculo:	(NUMERADORA()/DENOMINADORA())*100	Dimensión:	Eficacia




H. AYUNTAMIENTO DE PLAYAS DE ROSARITO

TESORERÍA MUNICIPAL

PRESUPUESTO DE EGRESOS

REPORTE DE AVANCE PROGRAMÁTICO



ACUMULADO DEL PERIODO		Periodo	Programado	Modificado	Avance	% de Avance	Justificación	Semáforo
Programado:	1.00	Primer trimestre - Enero	0.00	0.00	0.00	0.00%		
Modificado:	1.00	Primer trimestre - Enero	0.00	0.00	0.00	0.00%		
Avance:	1.00	Primer trimestre - Enero	0.00	0.00	0.00	0.00%		
Porcentaje:	100.00%	Segundo Trimestre - Abril	0.00	0.00	0.00	0.00%		
Semaforo:	Aceptable	Segundo Trimestre - Mayo	0.00	0.00	0.00	0.00%		
		Segundo Trimestre - Junio	0.00	0.00	0.00	0.00%		
		Tercer Trimestre - Julio	0.00	0.00	0.00	0.00%		
		Tercer Trimestre - Agosto	0.00	0.00	0.00	0.00%		
		Tercer Trimestre - Septiembre	0.00	0.00	0.00	0.00%		
		Cuarto Trimestre - Octubre	0.00	0.00	0.00	0.00%		
		Cuarto Trimestre - Noviembre	0.00	0.00	0.00	0.00%		
		Cuarto Trimestre - Diciembre	1.00	1.00	1.00	100.00%		Aceptable

PARAMETROS DE SEMAFORACIÓN

Aceptable X >= 75.00 y X <= 100.00

Con riesgo X >= 65.00 y X <= 110.00

Critico X < 50.00 y X > 120.00

Handwritten signature and initials.

Componente [1]		Periodo	Programado	Modificado	Avance	% de Avance	Justificación	Semáforo
Objetivo:	atención jurídica para la comunidad vulnerable.	Primer trimestre - Enero	0.00	0.00	0.00	0.00%		
Nombre:	Violencia Intrafamiliar.	Primer trimestre - Enero	0.00	0.00	0.00	0.00%		
Medio de Verificación:	Listas de registro, reportes y fotografías.	Primer trimestre - Enero	0.00	0.00	0.00	0.00%		
Metodo de Calculo:	(NUMERADORA()/DENOMINADORA())*100	Segundo Trimestre - Abril	0.00	0.00	0.00	0.00%		
ACUMULADO DEL PERIODO		Segundo Trimestre - Mayo	0.00	0.00	0.00	0.00%		
Programado:	1.00	Segundo Trimestre - Junio	0.00	0.00	0.00	0.00%		
Modificado:	1.00	Tercer Trimestre - Julio	0.00	0.00	0.00	0.00%		
Avance:	1.00	Tercer Trimestre - Agosto	0.00	0.00	0.00	0.00%		
Porcentaje:	100.00%	Tercer Trimestre - Septiembre	0.00	0.00	0.00	0.00%		
Semaforo:	Aceptable	Cuarto Trimestre - Octubre	0.00	0.00	0.00	0.00%		
		Cuarto Trimestre - Noviembre	0.00	0.00	0.00	0.00%		
		Cuarto Trimestre - Diciembre	1.00	1.00	1.00	100.00%		Aceptable



H. AYUNTAMIENTO DE PLAYAS DE ROSARITO
TESORERÍA MUNICIPAL
PRESUPUESTO DE EGRESOS
REPORTE DE AVANCE PROGRAMÁTICO



PARAMETROS DE SEMAFORACIÓN	
Aceptable	X >= 75.00 y X <= 100.00
Con riesgo	X >= 65.00 y X <= 110.00
Crítico	X < 50.00 y X > 120.00

Componente [2]																																																																																															
Objetivo:	Evaluar el grado de vulnerabilidad de la población.			Unidad de Medida:	Informe																																																																																										
Nombre:	Trabajo Social			Periodo:	Anual																																																																																										
Medio de Verificación:	Informe, lista de personas atendidas, formatos de estudios socioeconomicos, reportes de visitas domiciliarias, formatos de canalización.			Tipo de Indicador:	Gestion																																																																																										
Metodo de Calculo:	(NUMERADORA()/DENOMINADORA())*100			Dimensión:	Eficacia																																																																																										
ACUMULADO DEL PERIODO																																																																																															
Programado:	1.00																																																																																														
Modificado:	1.00																																																																																														
Avance:	1.00																																																																																														
Porcentaje:	100.00%																																																																																														
Semaforo:	Aceptable																																																																																														
		<table border="1"> <thead> <tr> <th>Periodo</th> <th>Programado</th> <th>Modificado</th> <th>Avance</th> <th>% de Avance</th> <th>Justificación</th> <th>Semáforo</th> </tr> </thead> <tbody> <tr><td>Primer trimestre - Enero</td><td>0.00</td><td>0.00</td><td>0.00</td><td>0.00%</td><td></td><td></td></tr> <tr><td>Primer trimestre - Marzo</td><td>0.00</td><td>0.00</td><td>0.00</td><td>0.00%</td><td></td><td></td></tr> <tr><td>Primer trimestre - Febrero</td><td>0.00</td><td>0.00</td><td>0.00</td><td>0.00%</td><td></td><td></td></tr> <tr><td>Segundo Trimestre - Abril</td><td>0.00</td><td>0.00</td><td>0.00</td><td>0.00%</td><td></td><td></td></tr> <tr><td>Segundo Trimestre - Mayo</td><td>0.00</td><td>0.00</td><td>0.00</td><td>0.00%</td><td></td><td></td></tr> <tr><td>Segundo Trimestre - Junio</td><td>0.00</td><td>0.00</td><td>0.00</td><td>0.00%</td><td></td><td></td></tr> <tr><td>Tercer Trimestre - Julio</td><td>0.00</td><td>0.00</td><td>0.00</td><td>0.00%</td><td></td><td></td></tr> <tr><td>Tercer Trimestre - Agosto</td><td>0.00</td><td>0.00</td><td>0.00</td><td>0.00%</td><td></td><td></td></tr> <tr><td>Tercer Trimestre - Septiembre</td><td>0.00</td><td>0.00</td><td>0.00</td><td>0.00%</td><td></td><td></td></tr> <tr><td>Cuarto Trimestre - Octubre</td><td>0.00</td><td>0.00</td><td>0.00</td><td>0.00%</td><td></td><td></td></tr> <tr><td>Cuarto Trimestre - Noviembre</td><td>0.00</td><td>0.00</td><td>0.00</td><td>0.00%</td><td></td><td></td></tr> <tr><td>Cuarto Trimestre - Diciembre</td><td>1.00</td><td>1.00</td><td>1.00</td><td>100.00%</td><td>SE CUMPLIO CON LA META PROGRAMADA</td><td>Aceptable</td></tr> </tbody> </table>	Periodo	Programado	Modificado	Avance	% de Avance	Justificación	Semáforo	Primer trimestre - Enero	0.00	0.00	0.00	0.00%			Primer trimestre - Marzo	0.00	0.00	0.00	0.00%			Primer trimestre - Febrero	0.00	0.00	0.00	0.00%			Segundo Trimestre - Abril	0.00	0.00	0.00	0.00%			Segundo Trimestre - Mayo	0.00	0.00	0.00	0.00%			Segundo Trimestre - Junio	0.00	0.00	0.00	0.00%			Tercer Trimestre - Julio	0.00	0.00	0.00	0.00%			Tercer Trimestre - Agosto	0.00	0.00	0.00	0.00%			Tercer Trimestre - Septiembre	0.00	0.00	0.00	0.00%			Cuarto Trimestre - Octubre	0.00	0.00	0.00	0.00%			Cuarto Trimestre - Noviembre	0.00	0.00	0.00	0.00%			Cuarto Trimestre - Diciembre	1.00	1.00	1.00	100.00%	SE CUMPLIO CON LA META PROGRAMADA	Aceptable		
Periodo	Programado	Modificado	Avance	% de Avance	Justificación	Semáforo																																																																																									
Primer trimestre - Enero	0.00	0.00	0.00	0.00%																																																																																											
Primer trimestre - Marzo	0.00	0.00	0.00	0.00%																																																																																											
Primer trimestre - Febrero	0.00	0.00	0.00	0.00%																																																																																											
Segundo Trimestre - Abril	0.00	0.00	0.00	0.00%																																																																																											
Segundo Trimestre - Mayo	0.00	0.00	0.00	0.00%																																																																																											
Segundo Trimestre - Junio	0.00	0.00	0.00	0.00%																																																																																											
Tercer Trimestre - Julio	0.00	0.00	0.00	0.00%																																																																																											
Tercer Trimestre - Agosto	0.00	0.00	0.00	0.00%																																																																																											
Tercer Trimestre - Septiembre	0.00	0.00	0.00	0.00%																																																																																											
Cuarto Trimestre - Octubre	0.00	0.00	0.00	0.00%																																																																																											
Cuarto Trimestre - Noviembre	0.00	0.00	0.00	0.00%																																																																																											
Cuarto Trimestre - Diciembre	1.00	1.00	1.00	100.00%	SE CUMPLIO CON LA META PROGRAMADA	Aceptable																																																																																									
PARAMETROS DE SEMAFORACIÓN																																																																																															
Aceptable		X >= 75.00 y X <= 100.00																																																																																													
Con riesgo		X >= 65.00 y X <= 110.00																																																																																													
Crítico		X < 50.00 y X > 120.00																																																																																													

Componente [3]							
Objetivo:	Atención a personas adultas mayores y personas con discapacidad			Unidad de Medida:	Reporte		
Nombre:	Adultos Mayores y Personas con Discapacidad			Periodo:	Anual		
Medio de Verificación:	Listas de atención, folios internos y reportes			Tipo de Indicador:	Estrategico		
Metodo de Calculo:	(NUMERADORA()/DENOMINADORA())*100			Dimensión:	Eficacia		



H. AYUNTAMIENTO DE PLAYAS DE ROSARITO
TESORERÍA MUNICIPAL
PRESUPUESTO DE EGRESOS
REPORTE DE AVANCE PROGRAMÁTICO



ACUMULADO DEL PERIODO		Periodo	Programado	Modificado	Avance	% de Avance	Justificación	Semáforo
Programado:	1.00	Primer trimestre - Enero	0.00	0.00	0.00	0.00%		
Modificado:	1.00	Primer trimestre - Enero	0.00	0.00	0.00	0.00%		
Avance:	1.00	Primer trimestre - Enero	0.00	0.00	0.00	0.00%		
Porcentaje:	100.00%	Segundo Trimestre - Abril	0.00	0.00	0.00	0.00%		
Semaforo:	Acceptable	Segundo Trimestre - Mayo	0.00	0.00	0.00	0.00%		
		Segundo Trimestre - Junio	0.00	0.00	0.00	0.00%		
		Tercer Trimestre - Julio	0.00	0.00	0.00	0.00%		
		Tercer Trimestre - Agosto	0.00	0.00	0.00	0.00%		
		Tercer Trimestre - Septiembre	0.00	0.00	0.00	0.00%		
		Cuarto Trimestre - Octubre	0.00	0.00	0.00	0.00%		
		Cuarto Trimestre - Noviembre	0.00	0.00	0.00	0.00%		
		Cuarto Trimestre - Diciembre	1.00	1.00	1.00	100.00%		Acceptable

PARAMETROS DE SEMAFORIACIÓN

Acceptable X >= 75.00 y X <= 100.00

Con riesgo X >= 65.00 y X <= 110.00

Critico X < 50.00 y X > 120.00

Quiere más

Componente [4]			
Objetivo:	Impartición de talleres del programa escuela para padres y platicas prematrimoniales	Unidad de Medida:	Reporte
Nombre:	ESCUELA PARA PADRES	Periodo:	Anual
Medio de Verificación:	Reportes trimestrales, Listas de asistencia y fotografía de evidencia	Tipo de Indicador:	Gestion
Metodo de Calculo:	(NUMERADORA()/DENOMINADORA())*100	Dimensión:	Eficacia



H. AYUNTAMIENTO DE PLAYAS DE ROSARITO

TESORERÍA MUNICIPAL

PRESUPUESTO DE EGRESOS

REPORTE DE AVANCE PROGRAMÁTICO



ACUMULADO DEL PERIODO		Periodo	Programado	Modificado	Avance	% de Avance	Justificación	Semáforo
Programado:	1.00	Primer trimestre - Enero	0.00	0.00	0.00	0.00%		
Modificado:	1.00	Primer trimestre - Enero	0.00	0.00	0.00	0.00%		
Avance:	1.00	Primer trimestre - Enero	0.00	0.00	0.00	0.00%		
Porcentaje:	100.00%	Segundo Trimestre - Abril	0.00	0.00	0.00	0.00%		
Semaforo:	Acceptable	Segundo Trimestre - Mayo	0.00	0.00	0.00	0.00%		
		Segundo Trimestre - Junio	0.00	0.00	0.00	0.00%		
		Tercer Trimestre - Julio	0.00	0.00	0.00	0.00%	0	
		Tercer Trimestre - Agosto	0.00	0.00	0.00	0.00%	0	
		Tercer Trimestre - Septiembre	0.00	0.00	0.00	0.00%	0	
		Cuarto Trimestre - Octubre	0.00	0.00	0.00	0.00%	0	
		Cuarto Trimestre - Noviembre	0.00	0.00	0.00	0.00%	0	
		Cuarto Trimestre - Diciembre	1.00	1.00	1.00	100.00%		Acceptable

PARAMETROS DE SEMAFORACIÓN

Acceptable X >= 75.00 y X <= 100.00

Con riesgo X >= 65.00 y X <= 110.00

Crítico X < 50.00 y X > 120.00

Qui
 Gu
 Qui

Componente [5]			
Objetivo:	La población podrá lograr el equilibrio y concientización emocional mediante su participación en atenciones y talleres psicológicos.	Unidad de Medida:	Porcentaje
Nombre:	Atenciones psicologicas	Periodo:	Trimestral
Medio de Verificación:	registros de formatos de formatos de atención y fotografías.	Tipo de Indicador:	Estrategico
		Dimensión:	Eficacia



H. AYUNTAMIENTO DE PLAYAS DE ROSARITO
TESORERÍA MUNICIPAL
PRESUPUESTO DE EGRESOS
REPORTE DE AVANCE PROGRAMÁTICO



ACUMULADO DEL PERIODO		Periodo	Programado	Modificado	Avance	% de Avance	Justificación	Semáforo
Programado:	5,380.00	Primer trimestre - Enero	0.00	0.00	400.00	0.00%	EN EL MES DE ENERO SE ATENDIERON 400 CIUDADANOS	N/A
Modificado:	4,095.00	Primer trimestre - Marzo	1,205.00	1,205.00	1,205.00	100.00%	EN EL MES DE MARZO SE ATENDIERON 344 CIUDADANOS DANDO UN TOTAL TRIMESTRAL DE 1205 CIUDADANOS ATENDIDOS	Aceptable
Avance:	3,765.00	Primer trimestre - Febrero	0.00	0.00	461.00	0.00%	EN EL MES DE FEBRERO SE ATENDIERON 461 CIUDADANOS	N/A
Porcentaje:	91.94%	Segundo Trimestre - Abril	0.00	0.00	0.00	0.00%	COVID 19 ABRIL, 64 CIUDADANOS ATENDIDOS	
Semaforo:	Aceptable	Segundo Trimestre - Mayo	0.00	0.00	0.00	0.00%	COVID 19 MAYO, 56 CIUDADANOS ATENDIDOS	
		Segundo Trimestre - Junio	1,485.00	200.00	220.00	110.00%	COVID 19 JUNIO, 100 CIUDADANOS ATENDIDOS	Con riesgo
		Tercer Trimestre - Julio	0.00	0.00	226.00	0.00%	en julio se atendieron 226 personas	N/A
		Tercer Trimestre - Agosto	0.00	0.00	264.00	0.00%	en agosto se atendieron 264 personas	N/A
		Tercer Trimestre - Septiembre	1,485.00	1,485.00	218.00	14.68%	en septiembre se atendieron 218 personas, sumando un total de 718 en el trimestre	Crítico
		Cuarto Trimestre - Octubre	0.00	0.00	249.00	0.00%	en Octubre 2020 se atendieron 249 personas	N/A
		Cuarto Trimestre - Noviembre	0.00	0.00	372.00	0.00%	en Noviembre 2020 se atendieron 372 personas	N/A
		Cuarto Trimestre - Diciembre	1,205.00	1,205.00	150.00	12.45%	COVID 19, en diciembre 2020 se atendieron 150 personas	Crítico

[Handwritten signatures and initials in blue ink on the right margin.]

PARAMETROS DE SEMAFORACIÓN	
Aceptable	X >= 75.00 y X <= 100.00
Con riesgo	X >= 65.00 y X <= 110.00
Crítico	X < 50.00 y X > 120.00

Componente [6]			
Objetivo:	Apoyo a la comunidad vulnerable con canalización interna y externa de la paramunicipal.	Unidad de Medida:	Atención
Nombre:	Servicios profesionales en rehabilitación	Periodo:	Trimestral
Medio de Verificación:	registros y fotos	Tipo de Indicador:	Estrategico
		Dimensión:	Eficacia



H. AYUNTAMIENTO DE PLAYAS DE ROSARITO
TESORERÍA MUNICIPAL
PRESUPUESTO DE EGRESOS
REPORTE DE AVANCE PROGRAMÁTICO



ACUMULADO DEL PERIODO		Periodo	Programado	Modificado	Avance	% de Avance	Justificación	Semáforo
Programado:	2,300.00	Primer trimestre - Enero	0.00	0.00	0.00	0.00%		
Modificado:	2,300.00	Primer trimestre - Enero	50.00	50.00	50.00	100.00%		Aceptable
Avance:	132.00	Primer trimestre - Enero	0.00	0.00	0.00	0.00%		
Porcentaje:	5.74%	Segundo Trimestre - Abril	0.00	0.00	0.00	0.00%		
Semaforo:	Critico	Segundo Trimestre - Mayo	0.00	0.00	0.00	0.00%		
		Segundo Trimestre - Junio	750.00	750.00	0.00	0.00%	META NO ALCANZADA POR CIERRE DE UBR DEBIDO A LA CONTINGENCIA COVID-19	Critico
		Tercer Trimestre - Julio	0.00	0.00	0.00	0.00%	META NO ALCANZADA POR CIERRE DE UBR DEBIDO A LA CONTINGENCIA COVID-19	
		Tercer Trimestre - Agosto	0.00	0.00	0.00	0.00%	META NO ALCANZADA POR CIERRE DE UBR DEBIDO A LA CONTINGENCIA COVID-19	
		Tercer Trimestre - Septiembre	750.00	750.00	82.00	10.93%	META NO ALCANZADA POR CIERRE DE UBR DEBIDO A LA CONTINGENCIA COVID-19	Critico
		Cuarto Trimestre - Octubre	0.00	0.00	0.00	0.00%	META NO ALCANZADA POR CIERRE DE UBR DEBIDO A CONTINGENCIA	
		Cuarto Trimestre - Noviembre	0.00	0.00	0.00	0.00%	META NO ALCANZADA POR CIERRE DE UBR DEBIDO A CONTINGENCIA	
		Cuarto Trimestre - Diciembre	750.00	750.00	0.00	0.00%	META NO ALCANZADA POR CIERRE DE UBR DEBIDO A CONTINGENCIA	Critico

3
 Q
 Q

PARAMETROS DE SEMAFORACIÓN	
Aceptable	X >= 75.00 y X <= 100.00
Con riesgo	X >= 65.00 y X <= 110.00
Critico	X < 50.00 y X > 120.00

Actividad [1.1]			
Objetivo:	Brindar asesoría jurídica a personas vulnerables .	Unidad de Medida:	Reporte
Nombre:	Atención Jurídica Interna	Periodo:	Trimestral
Medio de Verificación:	Listas de registro, fotografías , convenios y formato de canalización.	Tipo de Indicador:	Estrategico
		Dimensión:	Eficacia



H. AYUNTAMIENTO DE PLAYAS DE ROSARITO
TESORERÍA MUNICIPAL
PRESUPUESTO DE EGRESOS
REPORTE DE AVANCE PROGRAMÁTICO



ACUMULADO DEL PERIODO		Periodo	Programado	Modificado	Avance	% de Avance	Justificación	Semaforo
Programado:	4.00	Primer trimestre - Enero	0.00	0.00	0.00	0.00%		
Modificado:	4.00	Primer trimestre - Enero	1.00	1.00	1.00	100.00%		Aceptable
Avance:	3.00	Primer trimestre - Enero	0.00	0.00	0.00	0.00%		
Porcentaje:	75.00%	Segundo Trimestre - Abril	0.00	0.00	0.00	0.00%		
Semaforo:	Aceptable	Segundo Trimestre - Mayo	0.00	0.00	0.00	0.00%		
		Segundo Trimestre - Junio	1.00	1.00	0.00	0.00%	LA COORDINACION NO REALIZO ACTIVIDADES POR LA CONTINGENCIA COVID-19	Crítico
		Tercer Trimestre - Julio	0.00	0.00	0.00	0.00%		
		Tercer Trimestre - Agosto	0.00	0.00	0.00	0.00%		
		Tercer Trimestre - Septiembre	1.00	1.00	1.00	100.00%		Aceptable
		Cuarto Trimestre - Octubre	0.00	0.00	0.00	0.00%		
		Cuarto Trimestre - Noviembre	0.00	0.00	0.00	0.00%		
		Cuarto Trimestre - Diciembre	1.00	1.00	1.00	100.00%		Aceptable

PARAMETROS DE SEMAFORACIÓN

Aceptable X >= 75.00 y X <= 100.00

Con riesgo X >= 65.00 y X <= 110.00

Crítico X < 50.00 y X > 120.00

Actividad [1.2]			
Objetivo:	Verificar y constatar las condiciones familiares en sus hogares.	Unidad de Medida:	Reporte
Nombre:	Atención jurídica externa	Periodo:	Trimestral
Medio de Verificación:	formato de visita y fotografía	Tipo de Indicador:	Estrategico
		Dimensión:	Eficacia



H. AYUNTAMIENTO DE PLAYAS DE ROSARITO
TESORERÍA MUNICIPAL
PRESUPUESTO DE EGRESOS
REPORTE DE AVANCE PROGRAMÁTICO



ACUMULADO DEL PERIODO		Periodo	Programado	Modificado	Avance	% de Avance	Justificación	Semáforo
Programado:	4.00	Primer trimestre - Enero	0.00	0.00	0.00	0.00%		
Modificado:	4.00	Primer trimestre - Enero	1.00	1.00	1.00	100.00%		Aceptable
Avance:	3.00	Primer trimestre - Enero	0.00	0.00	0.00	0.00%		
Porcentaje:	75.00%	Segundo Trimestre - Abril	0.00	0.00	0.00	0.00%		
Semaforo:	Aceptable	Segundo Trimestre - Mayo	0.00	0.00	0.00	0.00%		
		Segundo Trimestre - Junio	1.00	1.00	0.00	0.00%	LA COORDINACIÓN NO REALIZO ACTIVIDADES POR LA CONTINGENCIA COVID-19	Crítico
		Tercer Trimestre - Julio	0.00	0.00	0.00	0.00%		
		Tercer Trimestre - Agosto	0.00	0.00	0.00	0.00%		
		Tercer Trimestre - Septiembre	1.00	1.00	1.00	100.00%		Aceptable
		Cuarto Trimestre - Octubre	0.00	0.00	0.00	0.00%		
		Cuarto Trimestre - Noviembre	0.00	0.00	0.00	0.00%		
		Cuarto Trimestre - Diciembre	1.00	1.00	1.00	100.00%		Aceptable

PARAMETROS DE SEMAFORIACIÓN

Aceptable X >= 75.00 y X <= 100.00

Con riesgo X >= 65.00 y X <= 110.00

Crítico X < 50.00 y X > 120.00

Quijano
Quijano
Quijano

Actividad [2.1]			
Objetivo:	Población atendida en orientación y gestoria.	Unidad de Medida:	Lista
Nombre:	Personas atendidas	Periodo:	Trimestral
Medio de Verificación:	Listas, formatos de estudios socioeconomicos, canalizaciones y entrevistas.	Tipo de Indicador:	Gestion
		Dimensión:	Eficacia



H. AYUNTAMIENTO DE PLAYAS DE ROSARITO

TESORERÍA MUNICIPAL

PRESUPUESTO DE EGRESOS

REPORTE DE AVANCE PROGRAMÁTICO



ACUMULADO DEL PERIODO		Periodo	Programado	Modificado	Avance	% de Avance	Justificación	Semaforo
Programado:	24.00	Primer trimestre - Enero	2.00	2.00	2.00	100.00%		Aceptable
Modificado:	24.00	Primer trimestre - Enero	2.00	2.00	2.00	100.00%		Aceptable
Avance:	24.00	Primer trimestre - Enero	2.00	2.00	2.00	100.00%		Aceptable
Porcentaje:	100.00%	Segundo Trimestre - Enero	2.00	2.00	2.00	100.00%		Aceptable
Semaforo:	Aceptable	Segundo Trimestre - Enero	2.00	2.00	2.00	100.00%		Aceptable
		Segundo Trimestre - Enero	2.00	2.00	2.00	100.00%		Aceptable
		Segundo Trimestre - Enero	2.00	2.00	2.00	100.00%		Aceptable
		Segundo Trimestre - Enero	2.00	2.00	2.00	100.00%		Aceptable
		Segundo Trimestre - Enero	2.00	2.00	2.00	100.00%		Aceptable
		Segundo Trimestre - Enero	2.00	2.00	2.00	100.00%		Aceptable
		Segundo Trimestre - Enero	2.00	2.00	2.00	100.00%		Aceptable
		Segundo Trimestre - Enero	2.00	2.00	2.00	100.00%		Aceptable
		Segundo Trimestre - Enero	2.00	2.00	2.00	100.00%		Aceptable
		Segundo Trimestre - Enero	2.00	2.00	2.00	100.00%		Aceptable
		Segundo Trimestre - Enero	2.00	2.00	2.00	100.00%		Aceptable
		Segundo Trimestre - Enero	2.00	2.00	2.00	100.00%	SE CUMPLIÓ CON LA META PROGRAMADA	Aceptable
		Segundo Trimestre - Enero	2.00	2.00	2.00	100.00%	SE CUMPLIÓ LA META PROGRAMADA	Aceptable
		Segundo Trimestre - Enero	2.00	2.00	2.00	100.00%	SE CUMPLIÓ LA META PROGRAMADA	Aceptable

PARAMETROS DE SEMAFORACIÓN

Aceptable X >= 75.00 y X <= 100.00

Con riesgo X >= 65.00 y X <= 110.00

Crítico X < 50.00 y X > 120.00

Handwritten signature

Actividad [2.2]			
Objetivo:	Realización de visitas domiciliarias para conocer las condiciones de vida de las personas solicitantes.	Unidad de Medida:	Lista
Nombre:	Visitas Domiciliarias	Periodo:	Trimestral
Medio de Verificación:	Listas, reportes de visitas, fotografías.	Tipo de Indicador:	Estrategico
		Dimensión:	Eficacia



H. AYUNTAMIENTO DE PLAYAS DE ROSARITO

TESORERÍA MUNICIPAL PRESUPUESTO DE EGRESOS

REPORTE DE AVANCE PROGRAMÁTICO



ACUMULADO DEL PERIODO		Periodo	Programado	Modificado	Avance	% de Avance	Justificación	Semáforo
Programado:	4.00	Primer trimestre - Enero	0.00	0.00	0.00	0.00%		
Modificado:	4.00	Primer trimestre - Marzo	1.00	1.00	1.00	100.00%		Aceptable
Avance:	4.00	Primer trimestre - Febrero	0.00	0.00	0.00	0.00%		
Porcentaje:	100.00%	Segundo Trimestre - Abril	0.00	0.00	0.00	0.00%		
Semaforo:	Aceptable	Segundo Trimestre - Mayo	0.00	0.00	0.00	0.00%		
		Segundo Trimestre - Junio	1.00	1.00	1.00	100.00%		Aceptable
		Tercer Trimestre - Julio	0.00	0.00	0.00	0.00%		
		Tercer Trimestre - Agosto	0.00	0.00	0.00	0.00%		
		Tercer Trimestre - Septiembre	1.00	1.00	1.00	100.00%	Se registro avance en el tercer mes del trimestre	Aceptable
		Cuarto Trimestre - Octubre	0.00	0.00	0.00	0.00%		
		Cuarto Trimestre - Noviembre	0.00	0.00	0.00	0.00%		
		Cuarto Trimestre - Diciembre	1.00	1.00	1.00	100.00%	Se cumplió con la meta programada	Aceptable

PARAMETROS DE SEMAFORACIÓN

Aceptable $X \geq 75.00$ y $X \leq 100.00$


Con riesgo $X \geq 65.00$ y $X \leq 110.00$

Crítico $X < 50.00$ y $X > 120.00$

Actividad [2.3]			
Objetivo:	Otorgamiento de apoyos en especie y de orden social a la población en condiciones de vulnerabilidad.	Unidad de Medida:	Lista
Nombre:	Población vulnerable beneficiada.	Periodo:	Trimestral
Medio de Verificación:	Listas, expedientes y fotografías.	Tipo de Indicador:	Gestion
		Dimensión:	Eficacia



H. AYUNTAMIENTO DE PLAYAS DE ROSARITO
TESORERÍA MUNICIPAL
PRESUPUESTO DE EGRESOS
REPORTE DE AVANCE PROGRAMÁTICO




ACUMULADO DEL PERIODO		Periodo	Programado	Modificado	Avance	% de Avance	Justificación	Semáforo
Programado:	18.00	Primer trimestre - Enero	0.00	0.00	0.00	0.00%		
Modificado:	18.00	Primer trimestre - Enero	4.00	4.00	4.00	100.00%		Aceptable
Avance:	18.00	Primer trimestre - Enero	0.00	0.00	0.00	0.00%		
Porcentaje:	100.00%	Segundo Trimestre - Abril	0.00	0.00	0.00	0.00%		
Semaforo:	Aceptable	Segundo Trimestre - Mayo	0.00	0.00	0.00	0.00%		
		Segundo Trimestre - Junio	4.00	4.00	4.00	100.00%		Aceptable
		Tercer Trimestre - Julio	0.00	0.00	0.00	0.00%		
		Tercer Trimestre - Agosto	0.00	0.00	0.00	0.00%		
		Tercer Trimestre - Santiago	5.00	5.00	5.00	100.00%		Aceptable
		Cuarto Trimestre - Septiembre	0.00	0.00	0.00	0.00%		
		Cuarto Trimestre - Octubre	0.00	0.00	0.00	0.00%		
		Cuarto Trimestre - Noviembre	5.00	5.00	5.00	100.00%	Se cumplió con la meta programada.	Aceptable
		Cuarto Trimestre - Diciembre						

PARAMETROS DE SEMAFORACIÓN	
Aceptable	X >= 75.00 y X <= 100.00
Con riesgo	X >= 65.00 y X <= 110.00
Crítico	X < 50.00 y X > 120.00

Actividad [3.1]			
Objetivo:	Atención a personas con discapacidad y Adultos Mayores	Unidad de Medida:	Lista
Nombre:	Personas con discapacidad y Adulto Mayor	Periodo:	Trimestral
Medio de Verificación:	listas de atención y folios internos	Tipo de Indicador:	Gestion
		Dimensión:	Eficacia



H. AYUNTAMIENTO DE PLAYAS DE ROSARITO
TESORERÍA MUNICIPAL
PRESUPUESTO DE EGRESOS
REPORTE DE AVANCE PROGRAMÁTICO



ACUMULADO DEL PERIODO		Periodo	Programado	Modificado	Avance	% de Avance	Justificación	Semáforo
Programado:	2,850.00	Primer trimestre - Enero	0.00	0.00	0.00	0.00%		
Modificado:	2,600.00	Primer trimestre - Marzo	750.00	750.00	1,772.00	236.27%	SUPERACIÓN DE METAS DEBIDO A LA DEMANDA DE LA POBLACIÓN	Critico
Avance:	3,588.00	Primer trimestre - Febrero	0.00	0.00	0.00	0.00%		
Porcentaje:	138.00%	Segundo Trimestre - Abril	0.00	0.00	0.00	0.00%		
Semaforo:	Critico	Segundo Trimestre - Mayo	0.00	0.00	0.00	0.00%		
		Segundo Trimestre - Junio	700.00	450.00	459.00	102.00%	SUPERACIÓN DE LA META DEBIDO A LA DEMANDA DE LA POBLACIÓN	Con riesgo
		Tercer Trimestre - Julio	0.00	0.00	0.00	0.00%		
		Tercer Trimestre - Agosto	0.00	0.00	0.00	0.00%		
		Tercer Trimestre - Septiembre	700.00	700.00	710.00	101.43%	SUPERACION DE META DEBIDO A LA DEMANDA DE TRAMITES	Con riesgo
		Cuarto Trimestre - Octubre	0.00	0.00	0.00	0.00%		
		Cuarto Trimestre - Noviembre	0.00	0.00	0.00	0.00%		
		Cuarto Trimestre - Diciembre	700.00	700.00	647.00	92.43%	META NO ALCANZADA POR FALTA DE TARJETAS FEDERALES	Aceptable

PARAMETROS DE SEMAFORIACIÓN

Acceptable X >= 75.00 y X <= 100.00

Con riesgo X >= 65.00 y X <= 110.00

Critico X < 50.00 y X > 120.00

[Handwritten signature]

Actividad [3.2]			
Objetivo:	Acercamiento al Adulto Mayor con actividades físicas y recreativas	Unidad de Medida:	Reporte
Nombre:	Acercamiento al Adulto Mayor	Periodo:	Trimestral
Medio de Verificación:	Listas y fotografías	Tipo de Indicador:	Estrategico
		Dimensión:	Eficiencia



H. AYUNTAMIENTO DE PLAYAS DE ROSARITO
TESORERÍA MUNICIPAL
PRESUPUESTO DE EGRESOS
REPORTE DE AVANCE PROGRAMÁTICO



ACUMULADO DEL PERIODO		Periodo	Programado	Modificado	Avance	% de Avance	Justificación	Semaforo
Programado:	72.00	Primer trimestre - Enero	6.00	6.00	6.00	100.00%		Aceptable
Modificado:	72.00	Primer trimestre - Marzo	6.00	6.00	6.00	100.00%		Aceptable
Avance:	72.00	Primer trimestre - Enero	6.00	6.00	6.00	100.00%		Aceptable
Porcentaje:	100.00%	Segundo Trimestre - Abril	6.00	6.00	6.00	100.00%		Aceptable
Semaforo:	Aceptable	Segundo Trimestre - Mayo	6.00	6.00	6.00	100.00%		Aceptable
		Segundo Trimestre - Junio	6.00	6.00	6.00	100.00%		Aceptable
		Tercer Trimestre - Julio	6.00	6.00	6.00	100.00%		Aceptable
		Tercer Trimestre - Agosto	6.00	6.00	6.00	100.00%		Aceptable
		Tercer Trimestre - Septiembre	6.00	6.00	6.00	100.00%		Aceptable
		Cuarto Trimestre - Octubre	6.00	6.00	6.00	100.00%		Aceptable
		Cuarto Trimestre - Noviembre	6.00	6.00	6.00	100.00%		Aceptable
		Cuarto Trimestre - Diciembre	6.00	6.00	6.00	100.00%		Aceptable

PARAMETROS DE SEMAFORACIÓN	
Aceptable	X >= 75.00 y X <= 100.00
Con riesgo	X >= 65.00 y X <= 110.00
Crítico	X < 50.00 y X > 120.00

[Handwritten signatures and marks on the right margin]

Actividad [3.3]			
Objetivo:	Que las personas de la tercera edad tengan eventos y actividades de esparcimiento	Unidad de Medida:	Reporte
Nombre:	Acercamiento al Adulto Mayor	Periodo:	Trimestral
Medio de Verificación:	Listas y fotografías	Tipo de Indicador:	Estrategico
		Dimensión:	Eficacia



H. AYUNTAMIENTO DE PLAYAS DE ROSARITO

TESORERÍA MUNICIPAL PRESUPUESTO DE EGRESOS

REPORTE DE AVANCE PROGRAMÁTICO



ACUMULADO DEL PERIODO		Periodo	Programado	Modificado	Avance	% de Avance	Justificación	Semáforo
Programado:	10.00	Primer trimestre - Enero	1.00	1.00	1.00	100.00%		Aceptable
Modificado:	10.00	Primer trimestre - Marzo	1.00	1.00	0.00	0.00%		Crítico
Avance:	7.00	Primer trimestre - Enero	1.00	1.00	1.00	100.00%		Aceptable
Porcentaje:	70.00%	Segundo Trimestre - Abril	1.00	1.00	0.00	0.00%	NO HUBO EVENTOS CON LOS ADULTOS MAYORES DEBIDO A LA CONTINGENCIA COVID-19	Crítico
Semaforo:	Con riesgo	Segundo Trimestre - Mayo	1.00	1.00	0.00	0.00%	NO HUBO EVENTOS CON LOS ADULTOS MAYORES DEBIDO A LA CONTINGENCIA COVID 19	Crítico
		Segundo Trimestre - Junio	0.00	0.00	0.00	0.00%		
		Tercer Trimestre - Julio	1.00	1.00	1.00	100.00%		Aceptable
		Tercer Trimestre - Agosto	1.00	1.00	1.00	100.00%		Aceptable
		Tercer Trimestre - Septiembre	1.00	1.00	1.00	100.00%		Aceptable
		Cuarto Trimestre - Octubre	0.00	0.00	0.00	0.00%		
		Cuarto Trimestre - Noviembre	1.00	1.00	1.00	100.00%		Aceptable
		Cuarto Trimestre - Diciembre	1.00	1.00	1.00	100.00%		Aceptable

PARAMETROS DE SEMAFORACIÓN

Aceptable X >= 75.00 y X <= 100.00

Con riesgo X >= 65.00 y X <= 110.00

Crítico X < 50.00 y X > 120.00

Que Just...


Actividad [4.1]			
Objetivo:	Capacitación y padres de familia y parejas próximas a casarse, mediante el curso de Escuela para Padres y Taller prematrimonial, para contribuir al fortalecimiento y bienestar familiar	Unidad de Medida:	Reporte
Nombre:	ESCUELA PARA PADRES	Periodo:	Trimestral
Medio de Verificación:	Reportes trimestrales, Listas de asistencia y fotografía de evidencia	Tipo de Indicador:	Gestion
		Dimensión:	Eficacia



H. AYUNTAMIENTO DE PLAYAS DE ROSARITO

TESORERÍA MUNICIPAL PRESUPUESTO DE EGRESOS

REPORTE DE AVANCE PROGRAMÁTICO



ACUMULADO DEL PERIODO		Periodo	Programado	Modificado	Avance	% de Avance	Justificación	Semáforo
Programado:	110.00	Primer trimestre - Enero	8.00	8.00	8.00	100.00%		Aceptable
Modificado:	88.00	Primer trimestre - Enero	8.00	8.00	8.00	100.00%		Aceptable
Avance:	88.00	Primer trimestre - Enero	8.00	8.00	8.00	100.00%		Aceptable
Porcentaje:	100.00%	Segundo Trimestre - Abril	8.00	0.00	0.00	0.00%		
Semaforo:	Aceptable	Segundo Trimestre - Mayo	8.00	0.00	0.00	0.00%		
		Segundo Trimestre - Junio	8.00	2.00	2.00	100.00%		Aceptable
		Tercer Trimestre - Julio	10.00	10.00	10.00	100.00%		Aceptable
		Tercer Trimestre - Agosto	10.00	10.00	10.00	100.00%		Aceptable
		Tercer Trimestre - Septiembre	11.00	11.00	11.00	100.00%		Aceptable
		Cuarto Trimestre - Octubre	10.00	10.00	10.00	100.00%		Aceptable
		Cuarto Trimestre - Noviembre	10.00	10.00	10.00	100.00%		Aceptable
		Cuarto Trimestre - Diciembre	11.00	11.00	11.00	100.00%		Aceptable

PARAMETROS DE SEMAFORACIÓN

Aceptable X >= 75.00 y X <= 100.00

Con riesgo X >= 65.00 y X <= 110.00

Crítico X < 50.00 y X > 120.00

Actividad [4.2]			
Objetivo:	Capacitación anual a multiplicadores voluntarios para llevar a cabo el taller de Escuela para Padres a la comunidad Rosaritense	Unidad de Medida:	Reporte
Nombre:	ESCUELA PARA PADRES	Periodo:	Anual
Medio de Verificación:	Reporte anual de capacitación de escuela para padres, listas de asistencia y fotografía de evidencia	Tipo de Indicador:	Gestion
		Dimensión:	Eficacia



H. AYUNTAMIENTO DE PLAYAS DE ROSARITO

TESORERÍA MUNICIPAL PRESUPUESTO DE EGRESOS

REPORTE DE AVANCE PROGRAMÁTICO



ACUMULADO DEL PERIODO		Periodo	Programado	Modificado	Avance	% de Avance	Justificación	Semáforo
Programado:	1.00	Primer trimestre - Enero	0.00	0.00	0.00	0.00%		
Modificado:	1.00	Primer trimestre - Marzo	0.00	0.00	0.00	0.00%		
Avance:	1.00	Primer trimestre - Enero	0.00	0.00	0.00	0.00%		
Porcentaje:	100.00%	Segundo Trimestre - Abril	0.00	0.00	0.00	0.00%		
Semaforo:	Aceptable	Segundo Trimestre - Mayo	0.00	0.00	0.00	0.00%		
		Segundo Trimestre - Junio	0.00	0.00	0.00	0.00%	0	
		Tercer Trimestre - Julio	0.00	0.00	0.00	0.00%	0	
		Tercer Trimestre - Agosto	0.00	0.00	0.00	0.00%	0	
		Tercer Trimestre - Septiembre	0.00	0.00	0.00	0.00%	0	
		Cuarto Trimestre - Octubre	0.00	0.00	0.00	0.00%	0	
		Cuarto Trimestre - Noviembre	0.00	0.00	0.00	0.00%	0	
		Cuarto Trimestre - Diciembre	1.00	1.00	1.00	100.00%		Aceptable

PARAMETROS DE SEMAFORACIÓN	
Aceptable	$X \geq 75.00$ y $X \leq 100.00$
Con riesgo	$X \geq 65.00$ y $X \leq 110.00$
Crítico	$X < 50.00$ y $X > 120.00$

Actividad [5.1]			
Objetivo:	Brindar atención psicológica a la ciudadanía vulnerable, con canalización interna y externa a la institución.	Unidad de Medida:	Actividad
Nombre:	Atención psicológica	Periodo:	Anual
Medio de Verificación:	registro de atención y fotografías.	Tipo de Indicador:	Estrategico
		Dimensión:	Eficacia



H. AYUNTAMIENTO DE PLAYAS DE ROSARITO
TESORERÍA MUNICIPAL
PRESUPUESTO DE EGRESOS
REPORTE DE AVANCE PROGRAMÁTICO



ACUMULADO DEL PERIODO		Periodo	Programado	Modificado	Avance	% de Avance	Justificación	Semáforo
Programado:	5,380.00	Primer trimestre - Enero	0.00	0.00	0.00	0.00%	SE DIERON 1184 ATENCIONES PSICOLOGICAS	
Modificado:	4,095.00	Primer trimestre - Marzo	0.00	0.00	0.00	0.00%	SE DIERON 1372 ATENCIONES PSICOLOGICAS	
Avance:	5,505.00	Primer trimestre - Febrero	0.00	0.00	0.00	0.00%	SE DIERON 1476 ATENCIONES PSICOLOGICAS	
Porcentaje:	134.43%	Segundo Trimestre - Abril	0.00	0.00	130.00	0.00%	EPOCA DE COVID 19	N/A
Semaforo:	Critico	Segundo Trimestre - Mayo	0.00	0.00	109.00	0.00%	EPOCA DE COVID 19	N/A
		Segundo Trimestre - Junio	0.00	0.00	405.00	0.00%	EPOCA COVID 19	N/A
		Tercer Trimestre - Julio	0.00	0.00	689.00	0.00%	en julio se dieron 689 atenciones psicologicas	N/A
		Tercer Trimestre - Agosto	0.00	0.00	892.00	0.00%	en agosto se dieron 892 atenciones psicologicas	N/A
		Tercer Trimestre - Septiembre	0.00	0.00	812.00	0.00%	en septiembre se dieron 812 atenciones psicologicas	N/A
		Cuarto Trimestre - Octubre	0.00	0.00	996.00	0.00%	en Octubre se dieron 996 atenciones psicologicas	N/A
		Cuarto Trimestre - Noviembre	0.00	0.00	1,152.00	0.00%	en Noviembre se dieron 1152 atenciones psicologicas	N/A
		Cuarto Trimestre - Diciembre	5,380.00	4,095.00	320.00	7.81%	EPOCA COVID 19 en diciembre se dieron 320 atenciones psicologicas SE ARREVASO LA META	Critico

Dr. Juan T...

PARAMETROS DE SEMAFORACIÓN	
Aceptable	X >= 75.00 y X <= 100.00
Con riesgo	X >= 65.00 y X <= 110.00
Critico	X < 50.00 y X > 120.00

Actividad [6.1]			
Objetivo:	Atención en terapia física	Unidad de Medida:	Actividad
Nombre:	Servicio profesional en rehabilitación física	Periodo:	Trimestral
Medio de Verificación:	lista de registro y fotos	Tipo de Indicador:	Estrategico
		Dimensión:	Eficacia



H. AYUNTAMIENTO DE PLAYAS DE ROSARITO
TESORERÍA MUNICIPAL
PRESUPUESTO DE EGRESOS
REPORTE DE AVANCE PROGRAMÁTICO




ACUMULADO DEL PERIODO		Periodo	Programado	Modificado	Avance	% de Avance	Justificación	Semáforo
Programado:	4.00	Primer trimestre - Enero	0.00	0.00	0.00	0.00%		
Modificado:	2.00	Primer trimestre - Enero	1.00	1.00	1.00	100.00%		Aceptable
Avance:	2.00	Primer trimestre - Enero	0.00	0.00	0.00	0.00%		
Porcentaje:	100.00%	Segundo Trimestre - Abril	0.00	0.00	0.00	0.00%	Debido a la contingencia se cancelaron las actividades de Terapia Física, por ese motivo no se llevo a la meta.	
Semaforo:	Aceptable	Segundo Trimestre - Mayo	0.00	0.00	0.00	0.00%	Debido a la contingencia se cancelaron las actividades de Terapia Física, por ese motivo no se llevo a la meta.	
		Segundo Trimestre - Junio	1.00	0.00	0.00	0.00%	Debido a la contingencia se cancelaron las actividades de Terapia Física, por ese motivo no se llevo a la meta.	Critico
		Tercer Trimestre - Julio	0.00	0.00	0.00	0.00%	DEBIDO A LA CONTINGENCIA SE CANCELARON LAS ACTIVIDADES EN UBR	
		Tercer Trimestre - Agosto	0.00	0.00	0.00	0.00%	DEBIDO A LA CONTINGENCIA SE CANCELARON LAS ACTIVIDADES EN UBR	
		Tercer Trimestre - Septiembre	1.00	0.00	0.00	0.00%	DEBIDO A LA CONTINGENCIA SE CANCELARON LAS ACTIVIDADES EN UBR	Critico
		Cuarto Trimestre - Octubre	0.00	0.00	0.00	0.00%	DEBIDO A LA CONTINGENCIA Y HABERSE CANCELADO LAS ACTIVIDADES NO SE ALCANZO LA META ANUAL	
		Cuarto Trimestre - Noviembre	0.00	0.00	0.00	0.00%	DEBIDO A LA CONTINGENCIA Y HABERSE CANCELADO LAS ACTIVIDADES NO SE ALCANZO LA META ANUAL	
		Cuarto Trimestre - Diciembre	1.00	1.00	1.00	100.00%	DEBIDO A LA CONTINGENCIA Y HABERSE CANCELADO CON ANTERIORIDAD ALGUNAS ACTIVIDADES NO SE LLEGO A LA META ANUAL	Aceptable

[Handwritten signature]



H. AYUNTAMIENTO DE PLAYAS DE ROSARITO
TESORERÍA MUNICIPAL
PRESUPUESTO DE EGRESOS
REPORTE DE AVANCE PROGRAMÁTICO



PARAMETROS DE SEMAFORACIÓN

Aceptable	$X \geq 75.00$ y $X \leq 100.00$
Con riesgo	$X \geq 65.00$ y $X \leq 110.00$
Crítico	$X < 50.00$ y $X > 120.00$

JEFE

DIRECTOR