



H. AYUNTAMIENTO DE PLAYAS DE ROSARITO
TESORERÍA MUNICIPAL
PRESUPUESTO DE EGRESOS
REPORTE DE RENDICIÓN DE CUENTAS



DATOS GENERALES

Proyecto:	SUBDIRECCIÓN OPERATIVA	Fecha:	30/06/2020
Periodo de Ejecución:		Número de Proyecto:	21
Inicio:	01/01/2020	Fin:	31/12/2020
Tipo de Proyecto:	Social	Costo del Proyecto:	715.000.00
Programa Especial:	Alto	Cobertura:	Municipal
		Tipo de Acción:	Sociales

MATRIZ DE INDICADORES

Fin

Objetivo: Tener una comunidad fortalecida mediante los servicios impartidos por las coordinaciones, donde se ejecute de forma integra para el bienestar de las familias. Unidad de Medida: Informe

Nombre: Fortaleciendo el bienestar de las familias Periodo: Anual

Medio de Verificación: Fotografías Tipo de Indicador: Estrategico

 Dimensión: Eficacia

ACUMULADO DEL PERIODO		Periodo	Programado	Modificaco	Avance	% de Avance	Justificación	Semaforo
Programado:	0.00	Primer trimestre - Enero	0.00	0.00	0.00	0.00%		
Modificado:	0.00	Primer trimestre - Febrero	0.00	0.00	0.00	0.00%		
Avance:	0.00	Primer trimestre - Marzo	0.00	0.00	0.00	0.00%		
Porcentaje:	0.00%	Segundo Trimestre - Abril	0.00	0.00	0.00	0.00%		
Semaforo:		Segundo Trimestre - Mayo	0.00	0.00	0.00	0.00%		
		Segundo Trimestre - Junio	0.00	0.00	0.00	0.00%		
		Tercer Trimestre - Julio	0.00	0.00	0.00	0.00%		
		Tercer Trimestre - Agosto	0.00	0.00	0.00	0.00%		
		Tercer Trimestre - Septiembre	0.00	0.00	0.00	0.00%		

PARAMETROS DE SEMAFORIACIÓN

Acceptable X >= 75.00 y X <= 100.00

Con riesgo X >= 65.00 y X <= 110.00

Critico X < 50.00 y X > 120.00

Op. (una foto)
Op.

Propósito

Objetivo: Estar al pendiente que los servicios lleguen a las personas mas vulnerables que no estén integradas a los programas que ofrece DIF a través de sus coordinaciones. Unidad de Medida: Informe

Nombre: comunidad integrada Periodo: Anual

Medio de Verificación: fotografías Tipo de Indicador: Estrategico

 Dimensión: Eficacia

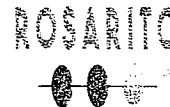


H. AYUNTAMIENTO DE PLAYAS DE ROSARITO

TESORERÍA MUNICIPAL

PRESUPUESTO DE EGRESOS

REPORTE DE RENDICIÓN DE CUENTAS



ACUMULADO DEL PERIODO		Periodo	Programado	Modificado	Avance	% de Avance	Justificación	Semaforo
Programado:	0.00	Primer trimestre - Enero	0.00	0.00	0.00	0.00%		
Modificado:	0.00	Primer trimestre - Marzo	0.00	0.00	0.00	0.00%		
Avance:	0.00	Primer trimestre - Enero	0.00	0.00	0.00	0.00%		
Porcentaje:	0.00%	Segundo Trimestre - Abril	0.00	0.00	0.00	0.00%		
Semaforo:		Segundo Trimestre - Mayo	0.00	0.00	0.00	0.00%		
		Segundo Trimestre - Junio	0.00	0.00	0.00	0.00%		
		Tercer Trimestre - Julio	0.00	0.00	0.00	0.00%		
		Tercer Trimestre - Agosto	0.00	0.00	0.00	0.00%		
		Tercer Trimestre - Septiembre	0.00	0.00	0.00	0.00%		

PARAMETROS DE SEMAFORACIÓN	
Aceptable	X >= 75.00 y X <= 100.00
Con riesgo	X >= 65.00 y X <= 110.00
Critico	X < 50.00 y X > 120.00

Handwritten signature and notes on the right margin.

Componente [1]		Periodo	Programado	Modificado	Avance	% de Avance	Justificación	Semaforo
Objetivo:	Supervisar y evaluar las coordinaciones de departamento	Primer trimestre - Enero	0.00	0.00	0.00	0.00%		
Nombre:	Supervision de coordinaciones	Primer trimestre - Marzo	1.00	1.00	1.00	100.00%	Aceptable	
Medio de Verificación:	fotografías y reportes	Primer trimestre - Enero	0.00	0.00	0.00	0.00%		
		Segundo Trimestre - Abril	0.00	0.00	0.00	0.00%		
		Segundo Trimestre - Mayo	0.00	0.00	0.00	0.00%		
		Segundo Trimestre - Junio	1.00	0.00	0.00	0.00%		
		Tercer Trimestre - Julio	0.00	0.00	0.00	0.00%		
		Tercer Trimestre - Agosto	0.00	0.00	0.00	0.00%		
		Tercer Trimestre - Septiembre	1.00	1.00	1.00	100.00%	Aceptable	

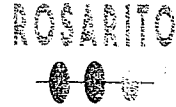
PARAMETROS DE SEMAFORACIÓN	
Aceptable	X >= 75.00 y X <= 100.00
Con riesgo	X >= 65.00 y X <= 110.00
Critico	X < 50.00 y X > 120.00



H. AYUNTAMIENTO DE PLAYAS DE ROSARITO

TESORERÍA MUNICIPAL
PRESUPUESTO DE EGRESOS

REPORTE DE RENDICIÓN DE CUENTAS



Actividad [1.1]

Objetivo: Llevar mesas de trabajo constantes con los coordinadores para planificar el servicio a la ciudadanía. Unidad de Medida: Expediente

Nombre: Supervisión de Coordinación Periodo: Trimestral

Medio de Verificación: Lista de Asistencia , bitácora , Fotografías Tipo de Indicador: Estratégico

Dimensión: Eficacia

ACUMULADO DEL PERIODO

Programado: 6.00
Modificado: 4.00
Avance: 4.00
Porcentaje: 100.00%
Semaforo: Aceptable

Periodo	Programado	Modificado	Avance	% de Avance	Justificación	Semáforo
Primer trimestre - Enero	0.00	0.00	0.00	0.00%		
Primer trimestre - Febrero	2.00	2.00	2.00	100.00%		Aceptable
Primer trimestre - Marzo	0.00	0.00	0.00	0.00%		
Segundo Trimestre - Abril	0.00	0.00	0.00	0.00%		
Segundo Trimestre - Mayo	0.00	0.00	0.00	0.00%		
Segundo Trimestre - Junio	2.00	0.00	0.00	0.00%		
Tercer Trimestre - Julio	0.00	0.00	0.00	0.00%		
Tercer Trimestre - Agosto	0.00	0.00	0.00	0.00%		
Tercer Trimestre - Septiembre	2.00	2.00	2.00	100.00%		Aceptable

PARAMETROS DE SEMAFORACIÓN	
Aceptable	X >= 75.00 y X <= 100.00
Con riesgo	X >= 65.00 y X <= 110.00
Critico	X < 50.00 y X > 120.00

Handwritten signature and notes on the right margin.

Actividad [1.2]

Objetivo: Realizar recorridos en diferentes coordinaciones para supervisar que se lleven acabo con integridad los servicios que se le brindan a la ciudadanía. Unidad de Medida: Reporte

Nombre: Recorrido de de supervision Periodo: Trimestral

Medio de Verificación: Fotografías Tipo de Indicador: Estratégico

Dimensión: Eficacia

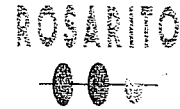


H. AYUNTAMIENTO DE PLAYAS DE ROSARITO

TESORERÍA MUNICIPAL

PRESUPUESTO DE EGRESOS

REPORTE DE RENDICIÓN DE CUENTAS



ACUMULADO DEL PERIODO		Periodo	Programado	Modificado	Avance	% de Avance	Justificación	Semaforo
Programado:	9.00	Primer trimestre - Enero	1.00	1.00	1.00	100.00%		Aceptable
Modificado:	6.00	Primer trimestre - Febrero	1.00	1.00	1.00	100.00%		Aceptable
Avance:	6.00	Primer trimestre - Marzo	1.00	1.00	1.00	100.00%		Aceptable
Porcentaje:	100.00%	Segundo Trimestre - Abril	1.00	0.00	0.00	0.00%		
Semaforo:	Aceptable	Segundo Trimestre - Mayo	1.00	0.00	0.00	0.00%		
		Segundo Trimestre - Junio	1.00	0.00	0.00	0.00%		
		Tercer Trimestre - Julio	1.00	1.00	1.00	100.00%		Aceptable
		Tercer Trimestre - Agosto	1.00	1.00	1.00	100.00%		Aceptable
		Tercer Trimestre - Septiembre	1.00	1.00	1.00	100.00%		Aceptable

PARAMETROS DE SEMAFORACIÓN	
Aceptable	$X \geq 75.00$ y $X \leq 100.00$
Con riesgo	$X \geq 65.00$ y $X \leq 110.00$
Critico	$X < 50.00$ y $X > 120.00$

JEFE

DIRECTOR