




**H. AYUNTAMIENTO DE PLAYAS DE ROSARITO**  
**TESORERÍA MUNICIPAL**  
**PRESUPUESTO DE EGRESOS**  
**REPORTE DE RENDICIÓN DE CUENTAS**



**DATOS GENERALES**

<b>Proyecto:</b>	Estímulos a la juventud y calidad de vida	<b>Fecha:</b>	10/06/2020
<b>Período de Ejecución:</b>		<b>Número de Proyecto:</b>	3
<b>Inicio:</b>	01/01/2020	<b>Costo del Proyecto:</b>	935,003.00
<b>Fin:</b>	31/12/2020	<b>Cobertura:</b>	Municipal
<b>Tipo de Proyecto:</b>	Social	<b>Tipo de Acción:</b>	Sociales
<b>Programa Especial:</b>	Medio		

**MATRIZ DE INDICADORES**

<b>Fin</b>								
<b>Objetivo:</b>	Brindar apoyos a las juventudes estudiantes y enfocar su tiempo de ocio en cosas positivas que benefician a la comunidad.	<b>Unidad de Medida:</b>	Reporte					
<b>Nombre:</b>	Apoyo a las Juventudes	<b>Periodo:</b>	Anual					
<b>Medio de Verificación:</b>	Padrón de beneficiarios y reporte de actividades.	<b>Tipo de Indicador:</b>	Estrategico					
<b>Metodo de Calculo:</b>	(NUMERADORA()/DENOMINADORA())*100	<b>Dimensión:</b>	Eficacia					
<b>ACUMULADO DEL PERIODO</b>								
		<b>Periodo</b>	<b>Programado</b>	<b>Modificado</b>	<b>Avance</b>	<b>% de Avance</b>	<b>Justificación</b>	<b>Semaforo</b>
<b>Programado:</b>	0.00	Primer trimestre - Enero	0.00	0.00	0.00	0.00%		
<b>Modificado:</b>	0.00	Primer trimestre - Marzo	0.00	0.00	0.00	0.00%		
<b>Avance:</b>	0.00	Primer trimestre - Enero	0.00	0.00	0.00	0.00%		
<b>Porcentaje:</b>	0.00%	Segundo Trimestre - Abril	0.00	0.00	0.00	0.00%		
<b>Semaforo:</b>		Segundo Trimestre - Mayo	0.00	0.00	0.00	0.00%		
		Segundo Trimestre - Junio	0.00	0.00	0.00	0.00%		
		Tercer Trimestre - Julio	0.00	0.00	0.00	0.00%		
		Tercer Trimestre - Agosto	0.00	0.00	0.00	0.00%		
		Tercer Trimestre - Septiembre	0.00	0.00	0.00	0.00%		

**PARAMETROS DE SEMAFORACIÓN**

Aceptable	X >= 75.00 y X <= 100.00
Con riesgo	X >= 65.00 y X <= 110.00
Critico	X < 50.00 y X > 120.00

<b>Propósito</b>			
<b>Objetivo:</b>	Apoyar a los jóvenes con becas que ayuden a la continuación de sus estudios, brindarles actividades recreativas y fomentar su contribución a la comunidad.	<b>Unidad de Medida:</b>	Reporte
<b>Nombre:</b>	Operatividad	<b>Periodo:</b>	Anual
<b>Medio de Verificación:</b>	Padrón de beneficiarios. Reporte de actividades.	<b>Tipo de Indicador:</b>	Estrategico
<b>Metodo de Calculo:</b>	(NUMERADORA()/DENOMINADORA())*100	<b>Dimensión:</b>	Eficacia




# H. AYUNTAMIENTO DE PLAYAS DE ROSARITO

## TESORERÍA MUNICIPAL

### PRESUPUESTO DE EGRESOS

#### REPORTE DE RENDICIÓN DE CUENTAS



ACUMULADO DEL PERIODO		Periodo	Programado	Modificado	Avance	% de Avance	Justificación	Semaforo
<b>Programado:</b>	0.00	Primer trimestre - Enero	0.00	0.00	0.00	0.00%		
<b>Modificado:</b>	0.00	Primer trimestre - Enero	0.00	0.00	0.00	0.00%		
<b>Avance:</b>	0.00	Primer trimestre - Enero	0.00	0.00	0.00	0.00%		
<b>Porcentaje:</b>	0.00%	Segundo Trimestre - Abril	0.00	0.00	0.00	0.00%		
<b>Semaforo:</b>		Segundo Trimestre - Mayo	0.00	0.00	0.00	0.00%		
		Segundo Trimestre - Junio	0.00	0.00	0.00	0.00%		
		Tercer Trimestre - Julio	0.00	0.00	0.00	0.00%		
		Tercer Trimestre - Agosto	0.00	0.00	0.00	0.00%		
		Tercer Trimestre - Septiembre	0.00	0.00	0.00	0.00%		

**PARAMETROS DE SEMAFORACIÓN**

Aceptable                    X >= 75.00 y X <= 100.00

Con riesgo                    X >= 65.00 y X <= 110.00

Crítico                        X < 50.00 y X > 120.00

**Componente [1]**

<b>Objetivo:</b>	Jóvenes estudiantes incentivados.	<b>Unidad de Medida:</b>	Apoyo
<b>Nombre:</b>	Juventud con oportunidades.	<b>Periodo:</b>	Trimestral
<b>Medio de Verificación:</b>	Listas de beneficiarios, convocatoria, expedientes de jóvenes apoyados.	<b>Tipo de Indicador:</b>	Gestion
		<b>Dimensión:</b>	Eficacia

ACUMULADO DEL PERIODO		Periodo	Programado	Modificado	Avance	% de Avance	Justificación	Semaforo
<b>Programado:</b>	0.00	Primer trimestre - Enero	0.00	0.00	0.00	0.00%		
<b>Modificado:</b>	0.00	Primer trimestre - Enero	0.00	0.00	0.00	0.00%		
<b>Avance:</b>	0.00	Primer trimestre - Enero	0.00	0.00	0.00	0.00%		
<b>Porcentaje:</b>	0.00%	Segundo Trimestre - Abril	0.00	0.00	0.00	0.00%		
<b>Semaforo:</b>		Segundo Trimestre - Mayo	0.00	0.00	0.00	0.00%		
		Segundo Trimestre - Junio	0.00	0.00	0.00	0.00%		
		Tercer Trimestre - Julio	0.00	0.00	0.00	0.00%		
		Tercer Trimestre - Agosto	0.00	0.00	0.00	0.00%		
		Tercer Trimestre - Septiembre	0.00	0.00	0.00	0.00%		

**PARAMETROS DE SEMAFORACIÓN**

Aceptable                    X >= 75.00 y X <= 100.00

Con riesgo                    X >= 65.00 y X <= 110.00

Crítico                        X < 50.00 y X > 120.00




# H. AYUNTAMIENTO DE PLAYAS DE ROSARITO

## TESORERÍA MUNICIPAL

### PRESUPUESTO DE EGRESOS

#### REPORTE DE RENDICIÓN DE CUENTAS



#### Componente [2]

**Objetivo:** Limpieza de áreas públicas desarrollada. **Unidad de Medida:** Reporte  
**Nombre:** Juventud con compromiso. **Periodo:** Trimestral  
**Medio de Verificación:** Fotografías, Listas de asistencia, convocatoria, reporte de actividades. **Tipo de Indicador:** Gestion  
**Dimensión:** Eficacia

#### ACUMULADO DEL PERIODO

**Programado:** 0.00  
**Modificado:** 0.00  
**Avance:** 0.00  
**Porcentaje:** 0.00%  
**Semaforo:**

Periodo	Programado	Modificado	Avance	% de Avance	Justificación	Semáforo
Primer trimestre - Enero	0.00	0.00	0.00	0.00%		
Primer trimestre - Febrero	0.00	0.00	0.00	0.00%		
Primer trimestre - Marzo	0.00	0.00	0.00	0.00%		
Segundo Trimestre - Abril	0.00	0.00	0.00	0.00%		
Segundo Trimestre - Mayo	0.00	0.00	0.00	0.00%		
Segundo Trimestre - Junio	0.00	0.00	0.00	0.00%		
Tercer Trimestre - Julio	0.00	0.00	0.00	0.00%		
Tercer Trimestre - Agosto	0.00	0.00	0.00	0.00%		
Tercer Trimestre - Septiembre	0.00	0.00	0.00	0.00%		

#### PARAMETROS DE SEMAFORACIÓN

Aceptable	X >= 75.00 y X <= 100.00
Con riesgo	X >= 65.00 y X <= 110.00
Critico	X < 50.00 y X > 120.00

#### Componente [3]

**Objetivo:** Talentos y energías desarrolladas. **Unidad de Medida:** Evento  
**Nombre:** Juventud con enfoque **Periodo:** Trimestral  
**Medio de Verificación:** Reporte de actividades, fotografías, convocatoria, lista de jóvenes inscritos. **Tipo de Indicador:** Gestion  
**Dimensión:** Eficacia


#### ACUMULADO DEL PERIODO

**Programado:** 0.00  
**Modificado:** 0.00  
**Avance:** 0.00  
**Porcentaje:** 0.00%  
**Semaforo:**

Periodo	Programado	Modificado	Avance	% de Avance	Justificación	Semáforo
Primer trimestre - Enero	0.00	0.00	0.00	0.00%		
Primer trimestre - Febrero	0.00	0.00	0.00	0.00%		
Primer trimestre - Marzo	0.00	0.00	0.00	0.00%		
Segundo Trimestre - Abril	0.00	0.00	0.00	0.00%		
Segundo Trimestre - Mayo	0.00	0.00	0.00	0.00%		
Segundo Trimestre - Junio	0.00	0.00	0.00	0.00%		
Tercer Trimestre - Julio	0.00	0.00	0.00	0.00%		
Tercer Trimestre - Agosto	0.00	0.00	0.00	0.00%		
Tercer Trimestre - Septiembre	0.00	0.00	0.00	0.00%		



H. AYUNTAMIENTO DE PLAYAS DE ROSARITO  
TESORERÍA MUNICIPAL  
PRESUPUESTO DE EGRESOS  
REPORTE DE RENDICIÓN DE CUENTAS



PARAMETROS DE SEMAFORACIÓN	
Aceptable	X >= 75.00 y X <= 100.00
Con riesgo	X >= 65.00 y X <= 110.00
Crítico	X < 50.00 y X > 120.00

**Actividad [1.1]**

**Objetivo:** Otorgamiento de estímulos económicos para jóvenes que estudian universidad. **Unidad de Medida:** Apoyo

**Nombre:** Estimulo económico para universitarios. **Periodo:** Trimestral

**Medio de Verificación:** Padrón de beneficiarios, expedientes de beneficiarios, comprobantes de entrega de dinero, fotografías. **Tipo de Indicador:** Gestion

**Dimensión:** Eficacia

**ACUMULADO DEL PERIODO**

Programado:	2.00	Periodo	Programado	Modificado	Avance	% de Avance	Justificación	Semáforo
<b>Modificado:</b>	2.00	Primer trimestre - Enero	0.00	0.00	0.00	0.00%		
<b>Avance:</b>	2.00	Primer trimestre - Marzo	1.00	1.00	1.00	100.00%		Aceptable
<b>Porcentaje:</b>	100.00%	Primer trimestre - Enero	0.00	0.00	0.00	0.00%		
<b>Semaforo:</b>	Aceptable	Segundo Trimestre - Abril	0.00	0.00	0.00	0.00%		
		Segundo Trimestre - Mayo	0.00	0.00	0.00	0.00%		
		Segundo Trimestre - Junio	0.00	0.00	0.00	0.00%		
		Tercer Trimestre - Julio	0.00	0.00	0.00	0.00%		
		Tercer Trimestre - Agosto	0.00	0.00	0.00	0.00%		
		Tercer Trimestre - Septiembre	1.00	1.00	1.00	100.00%		Aceptable

**PARAMETROS DE SEMAFORACIÓN**

Aceptable	X >= 75.00 y X <= 100.00
Con riesgo	X >= 65.00 y X <= 110.00
Crítico	X < 50.00 y X > 120.00

**Actividad [1.2]**

**Objetivo:** Otorgamiento de apoyo a jóvenes para continuar sus estudios. **Unidad de Medida:** Persona

**Nombre:** Apoyo para reinscripción. **Periodo:** Trimestral

**Medio de Verificación:** Convocatoria, Expedientes, comprobantes de apoyo recibido. **Tipo de Indicador:** Gestion

**Dimensión:** Eficacia




# H. AYUNTAMIENTO DE PLAYAS DE ROSARITO

## TESORERÍA MUNICIPAL

### PRESUPUESTO DE EGRESOS

#### REPORTE DE RENDICIÓN DE CUENTAS



ACUMULADO DEL PERIODO		Periodo	Programado	Modificado	Avance	% de Avance	Justificación	Semaforo
<b>Programado:</b>	1.00	Primer trimestre - Enero	1.00	1.00	1.00	100.00%		Aceptable
<b>Modificado:</b>	1.00	Primer trimestre - Marzo	0.00	0.00	0.00	0.00%		
<b>Avance:</b>	1.00	Primer trimestre - Enero	0.00	0.00	0.00	0.00%		
<b>Porcentaje:</b>	100.00%	Segundo Trimestre - Abril	0.00	0.00	0.00	0.00%		
<b>Semaforo:</b>	Aceptable	Segundo Trimestre - Mayo	0.00	0.00	0.00	0.00%		
		Segundo Trimestre - Junio	0.00	0.00	0.00	0.00%		
		Tercer Trimestre - Julio	0.00	0.00	0.00	0.00%		
		Tercer Trimestre - Agosto	0.00	0.00	0.00	0.00%		
		Tercer Trimestre - Septiembre	0.00	0.00	0.00	0.00%		

**PARAMETROS DE SEMAFORIZACIÓN**

Aceptable                    X >= 75.00 y X <= 100.00

Con riesgo                    X >= 65.00 y X <= 110.00

Crítico                        X < 50.00 y X > 120.00

**Actividad [1.3]**

<b>Objetivo:</b>	Otorgamiento de apoyo con uniformes escolares a jóvenes estudiantes.	<b>Unidad de Medida:</b>	Persona
<b>Nombre:</b>	Apoyo uniformes escolares.	<b>Periodo:</b>	Trimestral
<b>Medio de Verificación:</b>	Convocatoria, expedientes, padrón de beneficiarios, comprobantes de entrega de apoyo.	<b>Tipo de Indicador:</b>	Gestion
		<b>Dimensión:</b>	Eficacia


ACUMULADO DEL PERIODO		Periodo	Programado	Modificado	Avance	% de Avance	Justificación	Semaforo
<b>Programado:</b>	1.00	Primer trimestre - Enero	0.00	0.00	0.00	0.00%		
<b>Modificado:</b>	1.00	Primer trimestre - Marzo	0.00	0.00	0.00	0.00%		
<b>Avance:</b>	1.00	Primer trimestre - Enero	0.00	0.00	0.00	0.00%		
<b>Porcentaje:</b>	100.00%	Segundo Trimestre - Abril	0.00	0.00	0.00	0.00%		
<b>Semaforo:</b>	Aceptable	Segundo Trimestre - Mayo	0.00	0.00	0.00	0.00%		
		Segundo Trimestre - Junio	0.00	0.00	0.00	0.00%		
		Tercer Trimestre - Julio	1.00	1.00	1.00	100.00%	Por falta de clases presenciales se entregaron tabletas electrónicas en lugar de uniformes.	Aceptable
		Tercer Trimestre - Agosto	0.00	0.00	0.00	0.00%		
		Tercer Trimestre - Septiembre	0.00	0.00	0.00	0.00%		



H. AYUNTAMIENTO DE PLAYAS DE ROSARITO

TESORERÍA MUNICIPAL  
PRESUPUESTO DE EGRESOS

REPORTE DE RENDICIÓN DE CUENTAS



PARAMETROS DE SEMAFORACIÓN	
Aceptable	X >= 75.00 y X <= 100.00
Con riesgo	X >= 65.00 y X <= 110.00
Crítico	X < 50.00 y X > 120.00

**Actividad [2.1]**

**Objetivo:** Elaboración de campañas de limpieza y recuperación de espacios públicos.

**Nombre:** Jóvenes por la comunidad.

**Medio de Verificación:** Fotografías, Listas de asistencia, convocatoria, reporte de actividades.

**Unidad de Medida:** Reporte

**Periodo:** Trimestral

**Tipo de Indicador:** Gestion

**Dimensión:** Eficacia

**ACUMULADO DEL PERIODO**

Programado:	9.00	Periodo	Programado	Modificado	Avance	% de Avance	Justificación	Semáforo
<b>Modificado:</b>	6.00	Primer trimestre - Enero	1.00	1.00	1.00	100.00%	Se reprogramaron las actividades de recuperación de espacios que estaban contempladas para las últimas semanas del mes, esto debido a las recomendaciones de las instituciones de salud por el COVID-19	Aceptable
<b>Avance:</b>	4.00	Primer trimestre - Marzo	2.00	2.00	0.00	0.00%		Crítico
<b>Porcentaje:</b>	66.67%	Primer trimestre - Febrero	1.00	1.00	1.00	100.00%		Aceptable
<b>Semaforo:</b>	Con riesgo	Segundo Trimestre - Abril	1.00	0.00	0.00	0.00%		
		Segundo Trimestre - Mayo	1.00	0.00	0.00	0.00%		
		Segundo Trimestre - Junio	1.00	0.00	0.00	0.00%		
		Tercer Trimestre - Julio	0.00	0.00	0.00	0.00%		
		Tercer Trimestre - Agosto	0.00	0.00	0.00	0.00%		
		Tercer Trimestre - Septiembre	2.00	2.00	2.00	100.00%		Aceptable

**PARAMETROS DE SEMAFORACIÓN**

Aceptable	X >= 75.00 y X <= 100.00
Con riesgo	X >= 65.00 y X <= 110.00
Crítico	X < 50.00 y X > 120.00

**Actividad [3.1]**

**Objetivo:** Elaboración de actividades que enfoquen y orienten de forma positiva sus talentos y energías.

**Nombre:** Actividades con sentido.

**Medio de Verificación:** Reporte de actividades, fotografías, convocatoria, lista de jóvenes inscritos.

**Unidad de Medida:** Evento

**Periodo:** Trimestral

**Tipo de Indicador:** Gestion

**Dimensión:** Eficacia




# H. AYUNTAMIENTO DE PLAYAS DE ROSARITO

## TESORERÍA MUNICIPAL

### PRESUPUESTO DE EGRESOS

#### REPORTE DE RENDICIÓN DE CUENTAS



ACUMULADO DEL PERIODO		Periodo	Programado	Modificado	Avance	% de Avance	Justificación	Semáforo
Programado:	9.00	Primer trimestre - Enero	0.00	0.00	0.00	0.00%		
Modificado:	9.00	Primer trimestre - Enero	1.00	1.00	1.00	100.00%		Aceptable
Avance:	9.00	Primer trimestre - Enero	1.00	1.00	1.00	100.00%		Aceptable
Porcentaje:	100.00%	Segundo Trimestre - Abril	1.00	1.00	1.00	100.00%		Aceptable
Semaforo:	Aceptable	Segundo Trimestre - Abril	1.00	1.00	1.00	100.00%		Aceptable
		Segundo Trimestre - Maya	1.00	1.00	1.00	100.00%		Aceptable
		Segundo Trimestre - Junio	1.00	1.00	1.00	100.00%		Aceptable
		Tercer Trimestre - Julio	1.00	1.00	1.00	100.00%		Aceptable
		Tercer Trimestre - Agosto	1.00	1.00	1.00	100.00%		Aceptable
		Tercer Trimestre - Septiembre	2.00	2.00	2.00	100.00%		Aceptable

**PARAMETROS DE SEMAFORACIÓN**

Aceptable                    X >= 75.00 y X <= 100.00

Con riesgo                    X >= 65.00 y X <= 110.00

Critico                        X < 50.00 y X > 120.00

JEFE

DIRECTOR