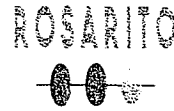




H. AYUNTAMIENTO DE PLAYAS DE ROSARITO
TESORERÍA MUNICIPAL
PRESUPUESTO DE EGRESOS
REPORTE DE RENDICIÓN DE CUENTAS



| DATOS GENERALES | | | |
|-----------------------|---|---------------------|------------|
| Proyecto: | PROGRAMA DE SALUD Y BIENESTAR COMUNITARIO | Fecha: | 31/07/2020 |
| Periodo de Ejecución: | | Número de Proyecto: | 25 |
| Inicio: | 29/07/2020 | Fin: | 30/11/2020 |
| Tipo de Proyecto: | Social | Costo del Proyecto: | 0.00 |
| Programa Especial: | Alto | Cobertura: | Municipal |
| | | Tipo de Accion: | Sociales |

| MATRIZ DE INDICADORES | | | | | | | | | | | | | | |
|---|---|----------------------------------|------------|--------------------|----------------------|---------------|----------------------------|--|-----------|--------------------------|------------|--------------------------|---------|------------------------|
| Fin | | | | | | | | | | | | | | |
| Objetivo: | Comunidad con las habilidades y destrezas para la toma de decisiones que le permita desarrollar una mejor calidad de vida y salud | | | Unidad de Medida: | Carpeta de Evidencia | | | | | | | | | |
| Nombre: | PROGRAMA DE SALUD Y BIENESTAR COMUNITARIO | | | Periodo: | Anual | | | | | | | | | |
| Medio de Verificación: | Fotografías y listas de asistencia | | | Tipo de Indicador: | Estrategico | | | | | | | | | |
| | | | | Dimensión: | Eficacia | | | | | | | | | |
| ACUMULADO DEL PERIODO | | | | | | | | | | | | | | |
| | | Periodo | Programado | Avance | % de avance | Justificación | | | | | | | | |
| Programado: | 0.00 | Primer trimestre - Enero | 0.00 | 0.00 | 0.00% | | | | | | | | | |
| Avance: | 0.00 | Primer Trimestre - Enero | 0.00 | 0.00 | 0.00% | | | | | | | | | |
| Porcentaje: | 0.00% | Primer trimestre - Enero | 0.00 | 0.00 | 0.00% | | | | | | | | | |
| Semaforo: | | Segundo Trimestre - Abril | 0.00 | 0.00 | 0.00% | | | | | | | | | |
| | | Segundo Trimestre - Abril | 0.00 | 0.00 | 0.00% | | | | | | | | | |
| | | Segundo Trimestre - Junio | 0.00 | 0.00 | 0.00% | | | | | | | | | |
| | | Tercer Trimestre - Julio | 0.00 | 0.00 | 0.00% | | | | | | | | | |
| | | Tercer Trimestre - Agosto | 0.00 | 0.00 | 0.00% | | | | | | | | | |
| | | Tercer Trimestre - Septiembre | 0.00 | 0.00 | 0.00% | | | | | | | | | |
| <table border="1"> <thead> <tr> <th colspan="2">PARAMETROS DE SEMAFORACIÓN</th> </tr> </thead> <tbody> <tr> <td>Aceptable</td> <td>X >= 75.00 y X <= 100.00</td> </tr> <tr> <td>Con riesgo</td> <td>X >= 65.00 y X <= 110.00</td> </tr> <tr> <td>Critico</td> <td>X < 50.00 y X > 120.00</td> </tr> </tbody> </table> | | | | | | | PARAMETROS DE SEMAFORACIÓN | | Aceptable | X >= 75.00 y X <= 100.00 | Con riesgo | X >= 65.00 y X <= 110.00 | Critico | X < 50.00 y X > 120.00 |
| PARAMETROS DE SEMAFORACIÓN | | | | | | | | | | | | | | |
| Aceptable | X >= 75.00 y X <= 100.00 | | | | | | | | | | | | | |
| Con riesgo | X >= 65.00 y X <= 110.00 | | | | | | | | | | | | | |
| Critico | X < 50.00 y X > 120.00 | | | | | | | | | | | | | |

Carpeta (part)

TM


| Propósito | | | |
|------------------------|--|--------------------|-------------|
| Objetivo: | Implementar actividades básicas de asistencia social | Unidad de Medida: | Reporte |
| Nombre: | PROGRAMA DE SALUD Y BIENESTAR COMUNITARIO | Periodo: | Anual |
| Medio de Verificación: | | Tipo de Indicador: | Estrategico |
| | | Dimensión: | Eficacia |



H. AYUNTAMIENTO DE PLAYAS DE ROSARITO

TESORERÍA MUNICIPAL
PRESUPUESTO DE EGRESOS

REPORTE DE RENDICIÓN DE CUENTAS



| ACUMULADO DEL PERIODO | | Periodo | Programado | Avance | % de avance | Justificación | Semáforo |
|-----------------------|-------|----------------------------------|------------|--------|-------------|---------------|----------|
| Programado: | 0.00 | Primer trimestre - Enero | 0.00 | 0.00 | 0.00% | | |
| Avance: | 0.00 | Primer trimestre - Enero | 0.00 | 0.00 | 0.00% | | |
| Porcentaje: | 0.00% | Primer trimestre - Enero | 0.00 | 0.00 | 0.00% | | |
| Semáforo: | | Segundo Trimestre - Abril | 0.00 | 0.00 | 0.00% | | |
| | | Segundo Trimestre - Mayo | 0.00 | 0.00 | 0.00% | | |
| | | Segundo Trimestre - Junio | 0.00 | 0.00 | 0.00% | | |
| | | Tercer Trimestre - Julio | 0.00 | 0.00 | 0.00% | | |
| | | Tercer Trimestre - Agosto | 0.00 | 0.00 | 0.00% | | |
| | | Tercer Trimestre - Septiembre | 0.00 | 0.00 | 0.00% | | |

PARAMETROS DE SEMAFORACIÓN

Aceptable X >= 75.00 y X <= 100.00

Con riesgo X >= 65.00 y X <= 110.00

Critico X < 50.00 y X > 120.00

| Componente [1] | | Periodo | Programado | Avance | % de avance | Justificación | Semáforo |
|------------------------|---|----------------------------------|------------|--------|-------------|---------------|-----------|
| Objetivo: | Supervisar la realización de las actividades y/o platicas que se imparten en la comunidad | Primer trimestre - Enero | 0.00 | 0.00 | 0.00% | | |
| Nombre: | PROGRAMA DE SALUD Y BIENESTAR COMUNITARIO | Primer trimestre - Enero | 0.00 | 0.00 | 0.00% | | |
| Medio de Verificación: | | Primer trimestre - Enero | 0.00 | 0.00 | 0.00% | | |
| | | Segundo Trimestre - Abril | 0.00 | 0.00 | 0.00% | | |
| | | Segundo Trimestre - Mayo | 0.00 | 0.00 | 0.00% | | |
| | | Segundo Trimestre - Junio | 0.00 | 0.00 | 0.00% | | |
| | | Tercer Trimestre - Julio | 0.00 | 0.00 | 0.00% | | |
| | | Tercer Trimestre - Agosto | 0.00 | 0.00 | 0.00% | | |
| | | Tercer Trimestre - Septiembre | 1.00 | 1.00 | 100.00% | | Aceptable |

PARAMETROS DE SEMAFORACIÓN

Aceptable X >= 75.00 y X <= 100.00

Con riesgo X >= 65.00 y X <= 110.00

Critico X < 50.00 y X > 120.00

C. P. Quintana
 C. P. Quintana

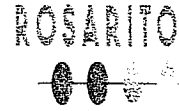
| Actividad [1.1] | | Periodo | Programado | Avance | % de avance | Justificación | Semáforo |
|-----------------|--|---------|------------|--------|-------------|---------------|----------|
| Objetivo: | Implementar talleres y platicas en las comunidades | | | | | | |
| Nombre: | Talleres | | | | | | |



H. AYUNTAMIENTO DE PLAYAS DE ROSARITO

TESORERÍA MUNICIPAL
PRESUPUESTO DE EGRESOS

REPORTE DE RENDICIÓN DE CUENTAS



| Medio de Verificación: | | Tipo de Indicador: Estratégico | | | |
|----------------------------------|------------|--------------------------------|-------------|---------------|-----------|
| ACUMULADO DEL PERÍODO | | Dimensión: Eficacia | | | |
| Programado: | 6.00 | | | | |
| Avance: | 6.00 | | | | |
| Porcentaje: | 100.00% | | | | |
| Semaforo: | Aceptable | | | | |
| Periodo | Programado | Avance | % de avance | Justificación | Semaforo |
| Primer trimestre - Enero | 0.00 | 0.00 | 0.00% | | |
| Primer trimestre - Enero | 0.00 | 0.00 | 0.00% | | |
| Primer trimestre - Enero | 0.00 | 0.00 | 0.00% | | |
| Segundo Trimestre - Abril | 0.00 | 0.00 | 0.00% | | |
| Segundo Trimestre - Mayo | 0.00 | 0.00 | 0.00% | | |
| Segundo Trimestre - Junio | 0.00 | 0.00 | 0.00% | | |
| Tercer Trimestre - Julio | 2.00 | 2.00 | 100.00% | | Aceptable |
| Tercer Trimestre - Agosto | 2.00 | 2.00 | 100.00% | | Aceptable |
| Tercer Trimestre - Septiembre | 2.00 | 2.00 | 100.00% | | Aceptable |

PARAMETROS DE SEMAFORACION

Aceptable X >= 75.00 y X <= 100.00

Con nesgo X >= 65.00 y X <= 110.00

Critico X < 50.00 y X > 120.00

| Actividad [1.2] | | Unidad de Medida: Reporte | | | |
|----------------------------------|---|---------------------------|-------------|---------------|-----------|
| Objetivo: | Promover actividades recreativas para los niños y niñas de la comunidad | Periodo: | Mensual | | |
| Nombre: | Actividades Recreativas | Tipo de Indicador: | Estrategico | | |
| Medio de Verificación: | | Dimensión: | Eficacia | | |
| ACUMULADO DEL PERÍODO | | | | | |
| Programado: | 6.00 | | | | |
| Avance: | 6.00 | | | | |
| Porcentaje: | 100.00% | | | | |
| Semaforo: | Aceptable | | | | |
| Periodo | Programado | Avance | % de avance | Justificación | Semaforo |
| Primer trimestre - Enero | 0.00 | 0.00 | 0.00% | | |
| Primer trimestre - Enero | 0.00 | 0.00 | 0.00% | | |
| Primer trimestre - Enero | 0.00 | 0.00 | 0.00% | | |
| Segundo Trimestre - Abril | 0.00 | 0.00 | 0.00% | | |
| Segundo Trimestre - Mayo | 0.00 | 0.00 | 0.00% | | |
| Segundo Trimestre - Junio | 0.00 | 0.00 | 0.00% | | |
| Tercer Trimestre - Julio | 2.00 | 2.00 | 100.00% | | Aceptable |
| Tercer Trimestre - Agosto | 2.00 | 2.00 | 100.00% | | Aceptable |
| Tercer Trimestre - Septiembre | 2.00 | 2.00 | 100.00% | | Aceptable |

PARAMETROS DE SEMAFORACION

Aceptable X >= 75.00 y X <= 100.00

Con riesgo X >= 65.00 y X <= 110.00

Critico X < 50.00 y X > 120.00

C. Guad

TM



H. AYUNTAMIENTO DE PLAYAS DE ROSARITO
TESORERÍA MUNICIPAL
PRESUPUESTO DE EGRESOS
REPORTE DE RENDICIÓN DE CUENTAS



[Handwritten signature]

JEFE

[Handwritten signature]

DIRECTOR