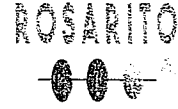




H. AYUNTAMIENTO DE PLAYAS DE ROSARITO

TESORERÍA MUNICIPAL
PRESUPUESTO DE EGRESOS

REPORTE DE RENDICIÓN DE CUENTAS



DATOS GENERALES

Proyecto:	PROGRAMA ALIMENTARIO	Fecha:	26/06/2020
Periodo de Ejecución:		Número de Proyecto:	17
Inicio:	01/01/2020	Fin:	31/12/2020
Tipo de Proyecto:	Social	Costo del Proyecto:	1,504,100.00
Programa Especial:	Alto	Cobertura:	Municipal
		Tipo de Accion:	Sociales

MATRIZ DE INDICADORES

Fin								
Objetivo:	Brindar apoyo nutricional a la comunidad mas vulnerable así como a menores que asisten a los planteles educativos con mayor necesidad, a través de una dotación de despensa y desayuno escolar, elaborados con insumos de calidad, además de asistirlos con platicas sobre una alimentación sana.	Unidad de Medida:	Expediente					
Nombre:	Programa Alimentario	Periodo:	Anual					
Medio de Verificación:	reportes, fotografías, salidas de almacén	Tipo de Indicador:	Estrategico					
Metodo de Calculo:	(NUMERADORA()/DENOMINADORA())*100	Dimensión:	Eficacia					
ACUMULADO DEL PERIODO								
		Periodo	Programado	Modificado	Avance	% de Avance	Justificación	Semáforo
Programado:	0.00	Primer trimestre - Enero	0.00	0.00	0.00	0.00%		
Modificado:	0.00	Primer trimestre - Enero	0.00	0.00	0.00	0.00%		
Avance:	0.00	Primer trimestre - Enero	0.00	0.00	0.00	0.00%		
Porcentaje:	0.00%	Segundo Trimestre - Abril	0.00	0.00	0.00	0.00%		
Semaforo:		Segundo Trimestre - Mayo	0.00	0.00	0.00	0.00%		
		Segundo Trimestre - Junio	0.00	0.00	0.00	0.00%		
		Tercer Trimestre - Julio	0.00	0.00	0.00	0.00%		
		Tercer Trimestre - Agosto	0.00	0.00	0.00	0.00%		
		Tercer Trimestre - Septiembre	0.00	0.00	0.00	0.00%		

PARAMETROS DE SEMAFORIACIÓN	
Aceptable	X >= 75.00 y X <= 100.00
Con riesgo	X >= 65.00 y X <= 110.00
Critico	X < 50.00 y X > 120.00

Of. Guebe

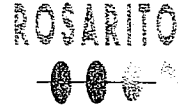
Propósito			
Objetivo:	Niños que estén bien alimentados, mejorar su alimentación por medio del programa de desayunos escolares, asistir a la comunidad con una dotación de despensa que este balanceada y cubra sus necesidades alimenticias	Unidad de Medida:	Padrón de Beneficiarios
Nombre:	Programa Alimentario	Periodo:	Anual
Medio de Verificación:	Reportes, fotografías,	Tipo de Indicador:	Estrategico
		Dimensión:	Eficacia



H. AYUNTAMIENTO DE PLAYAS DE ROSARITO

TESORERÍA MUNICIPAL
PRESUPUESTO DE EGRESOS

REPORTE DE RENDICIÓN DE CUENTAS



Metodo de Calculo: (NUMERADORA()/DENOMINADORA())*100

ACUMULADO DEL PERIODO		Periodo	Programado	Modificado	Avance	% de Avance	Justificación	Semáforo
Programado:	0.00	Primer trimestre - Enero	0.00	0.00	0.00	0.00%		
Modificado:	0.00	Primer trimestre - Enero	0.00	0.00	0.00	0.00%		
Avance:	0.00	Primer trimestre - Enero	0.00	0.00	0.00	0.00%		
Porcentaje:	0.00%	Segundo Trimestre - Abril	0.00	0.00	0.00	0.00%		
Semaforo:		Segundo Trimestre - Mayo	0.00	0.00	0.00	0.00%		
		Segundo Trimestre - Junio	0.00	0.00	0.00	0.00%		
		Tercer Trimestre - Julio	0.00	0.00	0.00	0.00%		
		Tercer Trimestre - Agosto	0.00	0.00	0.00	0.00%		
		Tercer Trimestre - Septiembre	0.00	0.00	0.00	0.00%		

PARAMETROS DE SEMAFORACIÓN

Aceptable X >= 75.00 y X <= 100.00

Con riesgo X >= 65.00 y X <= 110.00

Crítico X < 50.00 y X > 120.00

Componente [1]

Objetivo:	Desayunos Escolares otorgados a menores en edad escolar de educación básica.	Unidad de Medida:	Reporte
Nombre:	Desayunos escolares modalidad Frio	Periodo:	Trimestral
Medio de Verificación:	Reportes, Fotografías, Padron.	Tipo de Indicador:	Estrategico
Metodo de Calculo:	(NUMERADORA()/DENOMINADORA())*100	Dimensión:	Eficacia

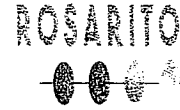
ACUMULADO DEL PERIODO		Periodo	Programado	Modificado	Avance	% de Avance	Justificación	Semáforo
Programado:	9.00	Primer trimestre - Enero	1.00	1.00	1.00	100.00%		Aceptable
Modificado:	9.00	Primer trimestre - Enero	1.00	1.00	1.00	100.00%		Aceptable
Avance:	9.00	Primer trimestre - Enero	1.00	1.00	1.00	100.00%		Aceptable
Porcentaje:	100.00%	Segundo Trimestre - Abril	1.00	1.00	1.00	100.00%		Aceptable
Semaforo:	Aceptable	Segundo Trimestre - Mayo	1.00	1.00	1.00	100.00%		Aceptable
		Segundo Trimestre - Junio	1.00	1.00	1.00	100.00%		Aceptable
		Tercer Trimestre - Julio	1.00	1.00	1.00	100.00%		Aceptable
		Tercer Trimestre - Agosto	1.00	1.00	1.00	100.00%		Aceptable
		Tercer Trimestre - Septiembre	1.00	1.00	1.00	100.00%		Aceptable



H. AYUNTAMIENTO DE PLAYAS DE ROSARITO

TESORERÍA MUNICIPAL
PRESUPUESTO DE EGRESOS

REPORTE DE RENDICIÓN DE CUENTAS



PARAMETROS DE SEMAFORIACIÓN	
Aceptable	X >= 75.00 y X <= 100.00
Con riesgo	X >= 65.00 y X <= 110.00
Critico	X < 50.00 y X > 120.00

Componente [2]			
Objetivo:	Contribuir a la dieta de los sujetos vulnerables, que adicionalmente no alcanzan a cubrir sus necesidades básicas de alimentación	Unidad de Medida:	Reporte
Nombre:	DESPENSAS	Periodo:	Trimestral
Medio de Verificación:	fotos, reportes, lista de beneficiados, padrón	Tipo de Indicador:	Gestion
Metodo de Calculo:	(NUMERADORA()/DENOMINADORA())*100	Dimensión:	Eficacia
ACUMULADO DEL PERIODO			
Programado:	9.00	Periodo	Programado
Modificado:	9.00	Modificado	Avance
Avance:	6.00	Avance	% de Avance
Porcentaje:	66.67%	Justificación	Semaforo
Semaforo:	Con riesgo		
		Primer trimestre - Enero	1.00
		Primer trimestre - Febrero	1.00
		Primer trimestre - Marzo	1.00
		Segundo Trimestre - Abril	1.00
		Segundo Trimestre - Mayo	1.00
		Segundo Trimestre - Junio	1.00
		Tercer Trimestre - Julio	1.00
		Tercer Trimestre - Agosto	1.00
		Tercer Trimestre - Septiembre	1.00
			0.00
			0.00%
			Critico
			Critico
			Critico

PARAMETROS DE SEMAFORIACIÓN	
Aceptable	X >= 75.00 y X <= 100.00
Con nesgo	X >= 65.00 y X <= 110.00
Critico	X < 50.00 y X > 120.00

A. G. J. - m

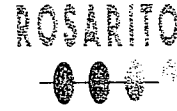
Componente [3]			
Objetivo:	Personas orientadas en el tema de nutrición para que pueda prevenir enfermedades tales como diabetes, desnutrición, obesidad etc.	Unidad de Medida:	Reporte
Nombre:	ORIENTACION ALIMENTARIA	Periodo:	Trimestral
Medio de Verificación:	reportes, listas de asistencia, fotos	Tipo de Indicador:	Gestion
Metodo de Calculo:	(NUMERADORA()/DENOMINADORA())*100	Dimensión:	Eficacia



H. AYUNTAMIENTO DE PLAYAS DE ROSARITO

TESORERÍA MUNICIPAL PRESUPUESTO DE EGRESOS

REPORTE DE RENDICIÓN DE CUENTAS



ACUMULADO DEL PERIODO		Periodo	Programado	Modificado	Avance	% de Avance	Justificación	Semáforo
Programado:	0.00	Primer trimestre - Enero	0.00	0.00	0.00	0.00%		
Modificado:	0.00	Primer trimestre - Marzo	0.00	0.00	0.00	0.00%		
Avance:	0.00	Primer trimestre - Enero	0.00	0.00	0.00	0.00%		
Porcentaje:	0.00%	Segundo Trimestre - Abril	0.00	0.00	0.00	0.00%		
Semaforo:		Segundo Trimestre - Mayo	0.00	0.00	0.00	0.00%		
		Segundo Trimestre - Junio	0.00	0.00	0.00	0.00%		
		Tercer Trimestre - Julio	0.00	0.00	0.00	0.00%		
		Tercer Trimestre - Agosto	0.00	0.00	0.00	0.00%		
		Tercer Trimestre - Septiembre	0.00	0.00	0.00	0.00%		

PARAMETROS DE SEMAFORACIÓN

Aceptable	X >= 75.00 y X <= 100.00
Con riesgo	X >= 65.00 y X <= 110.00
Critico	X < 50.00 y X > 120.00

C. C. C. C.

ACUMULADO DEL PERIODO		Periodo	Programado	Modificado	Avance	% de Avance	Justificación	Semáforo
Programado:	154,375.00	Primer trimestre - Enero	0.00	0.00	0.00	0.00%	NO SE CUMPLIÓ LA META, POR LA SUSPENSIÓN DEL PROGRAMA	Critico
Modificado:	154,375.00	Primer trimestre - Marzo	71,250.00	71,250.00	22,100.00	31.02%		
Avance:	106,480.00	Primer trimestre - Enero	0.00	0.00	0.00	0.00%		
Porcentaje:	68.97%	Segundo Trimestre - Abril	0.00	0.00	0.00	0.00%		
Semaforo:	Con riesgo	Segundo Trimestre - Mayo	0.00	0.00	0.00	0.00%		Aceptable
		Segundo Trimestre - Junio	59,375.00	59,375.00	57,000.00	96.00%		
		Tercer Trimestre - Julio	0.00	0.00	0.00	0.00%		
		Tercer Trimestre - Agosto	0.00	0.00	0.00	0.00%		
		Tercer Trimestre - Septiembre	23,750.00	23,750.00	27,380.00	115.28%		Fuera de Parame

PARAMETROS DE SEMAFORACIÓN


Aceptable	X >= 75.00 y X <= 100.00
Con riesgo	X >= 65.00 y X <= 110.00
Critico	X < 50.00 y X > 120.00



H. AYUNTAMIENTO DE PLAYAS DE ROSARITO

TESORERÍA MUNICIPAL
PRESUPUESTO DE EGRESOS

REPORTE DE RENDICIÓN DE CUENTAS



Actividad [1.2]

Objetivo: Integración del padrón de niñas y niños que serán beneficiados con los desayunos escolares durante el ciclo escolar 2020-2021
 Unidad de Medida: Padrón de Beneficiarios

Nombre: PADRON DE BENEFICIADOS
 Periodo: Trimestral

Medio de Verificación: Padrón de peso y talla de niños beneficiados
 Tipo de Indicador: Estrategico
 Dimensión: Eficacia

ACUMULADO DEL PERIODO

Programado: 2.00
 Modificado: 2.00
 Avance: 0.00
 Porcentaje: 0.00%
 Semáforo: Crítico

Periodo	Programado	Modificado	Avance	% de Avance	Justificación	Semáforo
Primer trimestre - Enero	0.00	0.00	0.00	0.00%		
Primer trimestre - Febrero	0.00	0.00	0.00	0.00%		
Primer trimestre - Marzo	0.00	0.00	0.00	0.00%		
Segundo Trimestre - Abril	0.00	0.00	0.00	0.00%		
Segundo Trimestre - Mayo	0.00	0.00	0.00	0.00%		
Segundo Trimestre - Junio	0.00	0.00	0.00	0.00%		
Tercer Trimestre - Julio	0.00	0.00	0.00	0.00%		
Tercer Trimestre - Agosto	0.00	0.00	0.00	0.00%		
Tercer Trimestre - Septiembre	2.00	2.00	0.00	0.00%		Crítico

PARAMETROS DE SEMAFORACIÓN

Aceptable X >= 75.00 y X <= 100.00
 Con riesgo X >= 65.00 y X <= 110.00
 Critico X < 50.00 y X > 120.00

[Handwritten signature]

Actividad [1.3]

Objetivo: Formación de comités de desayunadores
 Unidad de Medida: Actas

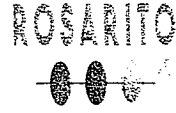
Nombre: COMITES DE DESAYUNOS ESCOLARES
 Periodo: Trimestral

Medio de Verificación: Actas de Comité
 Tipo de Indicador: Estrategico
 Dimensión: Eficacia



H. AYUNTAMIENTO DE PLAYAS DE ROSARITO

TESORERÍA MUNICIPAL PRESUPUESTO DE EGRESOS REPORTE DE RENDICIÓN DE CUENTAS



ACUMULADO DEL PERIODO		Periodo	Programado	Modificado	Avance	% de Avance	Justificación	Semáforo
Programado:	1.00	Primer trimestre - Enero	0.00	0.00	0.00	0.00%		
Modificado:	1.00	Primer trimestre - Enero	0.00	0.00	0.00	0.00%		
Avance:	0.00	Primer trimestre - Enero	0.00	0.00	0.00	0.00%		
Porcentaje:	0.00%	Segundo Trimestre - Abril	0.00	0.00	0.00	0.00%		
Semaforo:	Crítico	Segundo Trimestre - Mayo	0.00	0.00	0.00	0.00%		
		Segundo Trimestre - Junio	0.00	0.00	0.00	0.00%		
		Tercer Trimestre - Julio	0.00	0.00	0.00	0.00%		
		Tercer Trimestre - Agosto	0.00	0.00	0.00	0.00%		
		Tercer Trimestre - Septiembre	1.00	1.00	0.00	0.00%		Critico

PARAMETROS DE SEMAFORACION	
Aceptable	$X \geq 75.00$ y $X \leq 100.00$
Con riesgo	$X \geq 65.00$ y $X \leq 110.00$
Critico	$X < 50.00$ y $X > 120.00$

Actividad [1.4]

Objetivo:	Reconocer el trabajo que realizan de manera voluntaria, las persona que atienden los desayunadores escolares DIF.	Unidad de Medida:	Evento
Nombre:	EVENTO PARA COMITES	Periodo:	Trimestral
Medio de Verificación:	Invitación, lista de asistencia, fotos	Tipo de Indicador:	Estrategico
		Dimensión:	Eficacia

ACUMULADO DEL PERIODO		Periodo	Programado	Modificado	Avance	% de Avance	Justificación	Semáforo
Programado:	1.00	Primer trimestre - Enero	0.00	0.00	0.00	0.00%		
Modificado:	1.00	Primer trimestre - Enero	0.00	0.00	0.00	0.00%		
Avance:	0.00	Primer trimestre - Enero	0.00	0.00	0.00	0.00%		
Porcentaje:	0.00%	Segundo Trimestre - Abril	0.00	0.00	0.00	0.00%		
Semaforo:	Critico	Segundo Trimestre - Mayo	0.00	0.00	0.00	0.00%		
		Segundo Trimestre - Junio	1.00	1.00	0.00	0.00%		Critico
		Tercer Trimestre - Julio	0.00	0.00	0.00	0.00%		
		Tercer Trimestre - Agosto	0.00	0.00	0.00	0.00%		
		Tercer Trimestre - Septiembre	0.00	0.00	0.00	0.00%		

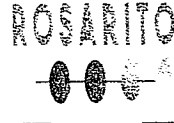
PARAMETROS DE SEMAFORACION	
Aceptable	$X \geq 75.00$ y $X \leq 100.00$
Con riesgo	$X \geq 65.00$ y $X \leq 110.00$
Critico	$X < 50.00$ y $X > 120.00$



H. AYUNTAMIENTO DE PLAYAS DE ROSARITO

TESORERÍA MUNICIPAL
PRESUPUESTO DE EGRESOS

REPORTE DE RENDICIÓN DE CUENTAS



Actividad [2.1]

Objetivo: Asistir a las personas inscritas en el padrón con una dotación de insumos con calidad nutricia para mejorar su calidad de vida
 Nombre: DISTRIBUCION DE DESPENSAS
 Medio de Verificación: listas de beneficiados, padrón, fotos,
 Metodo de Calculo: (NUMERADORA()/DENOMINADORA())*100
 Unidad de Medida: Lista
 Periodo: Trimestral
 Tipo de Indicador: Gestion
 Dimensión: Eficacia

ACUMULADO DEL PERIODO

Programado: 9.00
 Modificado: 9.00
 Avance: 9.00
 Porcentaje: 100.00%
 Semaforo: Aceptable

Periodo	Programado	Modificado	Avance	% de Avance	Justificación	Semáforo
Primer trimestre - Enero	1.00	1.00	1.00	100.00%		Aceptable
Primer trimestre - Febrero	1.00	1.00	1.00	100.00%		Aceptable
Primer trimestre - Marzo	1.00	1.00	1.00	100.00%		Aceptable
Segundo Trimestre - Abril	1.00	1.00	1.00	100.00%		Aceptable
Segundo Trimestre - Mayo	1.00	1.00	1.00	100.00%		Aceptable
Segundo Trimestre - Junio	1.00	1.00	1.00	100.00%		Aceptable
Tercer Trimestre - Julio	1.00	1.00	1.00	100.00%		Aceptable
Tercer Trimestre - Agosto	1.00	1.00	1.00	100.00%		Aceptable
Tercer Trimestre - Septiembre	1.00	1.00	1.00	100.00%		Aceptable

PARAMETROS DE SEMAFORIACIÓN

Aceptable	X >= 75.00 y X <= 100.00
Con riesgo	X >= 65.00 y X <= 110.00
Critico	X < 50.00 y X > 120.00

Actividad [2.2]


Objetivo: Generar un padrón con la información de las personas que serán beneficiadas con despensa
 Nombre: PADRON DE BENEFICIADOS
 Medio de Verificación: padrón.
 Unidad de Medida: Padrón de Beneficiarios
 Periodo: Trimestral
 Tipo de Indicador: Gestion
 Dimensión: Eficacia



H. AYUNTAMIENTO DE PLAYAS DE ROSARITO

TESORERÍA MUNICIPAL
PRESUPUESTO DE EGRESOS

REPORTE DE RENDICIÓN DE CUENTAS



ACUMULADO DEL PERIODO		Periodo	Programado	Modificado	Avance	% de Avance	Justificación	Semáforo
Programado:	3.00	Primer trimestre - Enero	0.00	0.00	0.00	0.00%		
Modificado:	3.00	Primer trimestre - Marzo	1.00	1.00	1.00	100.00%		Aceptable
Avance:	2.00	Primer trimestre - Enero	0.00	0.00	0.00	0.00%		
Porcentaje:	66.67%	Segundo Trimestre - Abril	0.00	0.00	0.00	0.00%		
Semaforo:	Con riesgo	Segundo Trimestre - Mayo	0.00	0.00	0.00	0.00%		
		Segundo Trimestre - Junio	1.00	1.00	1.00	100.00%		Aceptable
		Tercer Trimestre - Julio	0.00	0.00	0.00	0.00%		
		Tercer Trimestre - Agosto	0.00	0.00	0.00	0.00%		
		Tercer Trimestre - Septiembre	1.00	1.00	0.00	0.00%		Critico

PARAMETROS DE SEMAFORACIÓN

Aceptable X >= 75.00 y X <= 100.00

Con riesgo X >= 65.00 y X <= 110.00

Critico X < 50.00 y X > 120.00

G (p) 7

Actividad [2.3]

Objetivo:	Generar y mantener un calendario actualizado con puntos de entrega de despensa a la comunidad.	Unidad de Medida:	Calendario
Nombre:	CALENDARIO DE DESPENSA	Periodo:	Trimestral
Medio de Verificación:	formato de calendario de despensa con datos de comunidades beneficiadas	Tipo de Indicador:	Estrategico
		Dimensión:	Eficacia

ACUMULADO DEL PERIODO		Periodo	Programado	Modificado	Avance	% de Avance	Justificación	Semáforo
Programado:	2.00	Primer trimestre - Enero	0.00	0.00	0.00	0.00%		
Modificado:	2.00	Primer trimestre - Marzo	1.00	1.00	1.00	100.00%		Aceptable
Avance:	1.00	Primer trimestre - Enero	0.00	0.00	0.00	0.00%		
Porcentaje:	50.00%	Segundo Trimestre - Abril	0.00	0.00	0.00	0.00%		
Semaforo:	Fuera de Parametro:	Segundo Trimestre - Mayo	0.00	0.00	0.00	0.00%		
		Segundo Trimestre - Junio	0.00	0.00	0.00	0.00%		
		Tercer Trimestre - Julio	0.00	0.00	0.00	0.00%		
		Tercer Trimestre - Agosto	0.00	0.00	0.00	0.00%		
		Tercer Trimestre - Septiembre	1.00	1.00	0.00	0.00%		Critico

PARAMETROS DE SEMAFORACIÓN

Aceptable X >= 75.00 y X <= 100.00

Con riesgo X >= 65.00 y X <= 110.00

Critico X < 50.00 y X > 120.00




H. AYUNTAMIENTO DE PLAYAS DE ROSARITO

TESORERÍA MUNICIPAL

PRESUPUESTO DE EGRESOS

REPORTE DE RENDICIÓN DE CUENTAS



Actividad [2.4]

Objetivo: Contribuir a una buena alimentación de las familias mediante una dotación de despensa por periodos prolongados Unidad de Medida: Lista

Nombre: DESPENSA PARA FAMILIA VULNERABLE Periodo: Trimestral

Medio de Verificación: lista de beneficiados, fotos, padrón, salidas de almacén depósitos Tipo de Indicador: Gestion

Dimensión: Eficacia

ACUMULADO DEL PERIODO

Programado: 9.00

Modificado: 9.00

Avance: 9.00

Porcentaje: 100.00%

Semaforo: Aceptable

Periodo	Programado	Modificado	Avance	% de Avance	Justificación	Semaforo
Primer trimestre - Enero	1.00	1.00	1.00	100.00%		Aceptable
Primer trimestre - Febrero	1.00	1.00	1.00	100.00%		Aceptable
Primer trimestre - Marzo	1.00	1.00	1.00	100.00%		Aceptable
Segundo Trimestre - Abril	1.00	1.00	1.00	100.00%		Aceptable
Segundo Trimestre - Mayo	1.00	1.00	1.00	100.00%		Aceptable
Segundo Trimestre - Junio	1.00	1.00	1.00	100.00%		Aceptable
Tercer Trimestre - Julio	1.00	1.00	1.00	100.00%		Aceptable
Tercer Trimestre - Agosto	1.00	1.00	1.00	100.00%		Aceptable
Tercer Trimestre - Septiembre	1.00	1.00	1.00	100.00%		Aceptable

PARAMETROS DE SEMAFORIACIÓN

Aceptable X >= 75.00 y X <= 100.00

Con riesgo X >= 65.00 y X <= 110.00

Critico X < 50.00 y X > 120.00

C. G. G. G.

Actividad [2.5]

Objetivo: Contribuir a la dieta de las personas de la tercera edad, mediante una dotación de despensa que cubra sus necesidades alimenticias Unidad de Medida: Padrón de Beneficiarios

Nombre: DESPENSAS PARA ADULTO MAYOR Periodo: Trimestral

Medio de Verificación: reportes, lista de beneficiados, fotos, padrón Tipo de Indicador: Gestion


Dimensión: Eficacia



H. AYUNTAMIENTO DE PLAYAS DE ROSARITO

TESORERÍA MUNICIPAL
PRESUPUESTO DE EGRESOS

REPORTE DE RENDICIÓN DE CUENTAS



ACUMULADO DEL PERIODO		Periodo	Programado	Modificado	Avance	% de Avance	Justificación	Semaforo
Programado:	3.00	Primer Trimestre - Enero	0.00	0.00	0.00	0.00%		
Modificado:	3.00	Primer trimestre - Enero	1.00	1.00	1.00	100.00%		Aceptable
Avance:	3.00	Primer trimestre - Enero	0.00	0.00	0.00	0.00%		
Porcentaje:	100.00%	Segundo Trimestre - Abril	0.00	0.00	0.00	0.00%		
Semaforo:	Aceptable	Segundo Trimestre - Mayo	0.00	0.00	0.00	0.00%		
		Segundo Trimestre - Junio	1.00	1.00	1.00	100.00%		Aceptable
		Tercer Trimestre - Julio	0.00	0.00	0.00	0.00%		
		Tercer Trimestre - Agosto	0.00	0.00	0.00	0.00%		
		Tercer Trimestre - Septiembre	1.00	1.00	1.00	100.00%		Aceptable

PARAMETROS DE SEMAFORACION

Aceptable X >= 75.00 y X <= 100.00

Con riesgo X >= 65.00 y X <= 110.00

Critico X < 50.00 y X > 120.00

Actividad [2.6]

Objetivo:	Asistir a los menores inscritos en el padrón de beneficiarios, con una dotación de insumos con calidad nutricia para mejorar su calidad de vida.	Unidad de Medida:	Lista
Nombre:	DESPENSA PARA MENOR NO ESCOLARIZADO	Periodo:	Trimestral
Medio de Verificación:	reportes, fotos, padrón	Tipo de Indicador:	Gestion
		Dimensión:	Eficacia

ACUMULADO DEL PERIODO		Periodo	Programado	Modificado	Avance	% de Avance	Justificación	Semaforo
Programado:	9.00	Primer trimestre - Enero	1.00	1.00	1.00	100.00%		Aceptable
Modificado:	9.00	Primer trimestre - Enero	1.00	1.00	1.00	100.00%		Aceptable
Avance:	9.00	Primer trimestre - Enero	1.00	1.00	1.00	100.00%		Aceptable
Porcentaje:	100.00%	Segundo Trimestre - Abril	1.00	1.00	1.00	100.00%		Aceptable
Semaforo:	Aceptable	Segundo Trimestre - Mayo	1.00	1.00	1.00	100.00%		Aceptable
		Segundo Trimestre - Junio	1.00	1.00	1.00	100.00%		Aceptable
		Tercer Trimestre - Julio	1.00	1.00	1.00	100.00%		Aceptable
		Tercer Trimestre - Agosto	1.00	1.00	1.00	100.00%		Aceptable
		Tercer Trimestre - Septiembre	1.00	1.00	1.00	100.00%		Aceptable

PARAMETROS DE SEMAFORACION

Aceptable X >= 75.00 y X <= 100.00

Con riesgo X >= 65.00 y X <= 110.00

Critico X < 50.00 y X > 120.00

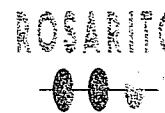


H. AYUNTAMIENTO DE PLAYAS DE ROSARITO

TESORERÍA MUNICIPAL

PRESUPUESTO DE EGRESOS

REPORTE DE RENDICIÓN DE CUENTAS



Actividad [2.7]

Objetivo: Contribuir en la dieta de las mujeres embarazadas o en edad en climaterio(menopausia), con una dotación de despensa estrictamente balanceada y con los nutrientes necesarios para cubrir esta etapa de la vida

Unidad de Medida: Lista

Nombre: DESPENSA PARA LA MUJER

Periodo: Trimestral

Tipo de Indicador: Gestion

Medio de Verificación: Lista de beneficiados, padrón, fotos,

Dimensión: Eficacia

ACUMULADO DEL PERIODO

Programado: 9.00

Modificado: 9.00

Avance: 9.00

Porcentaje: 100.00%

Semaforo: Aceptable

Periodo	Programado	Modificado	Avance	% de Avance	Justificación	Semaforo
Primer trimestre - Enero	1.00	1.00	1.00	100.00%		Aceptable
Primer trimestre - Febrero	1.00	1.00	1.00	100.00%		Aceptable
Primer trimestre - Marzo	1.00	1.00	1.00	100.00%		Aceptable
Segundo Trimestre - Abril	1.00	1.00	1.00	100.00%		Aceptable
Segundo Trimestre - Mayo	1.00	1.00	1.00	100.00%		Aceptable
Segundo Trimestre - Junio	1.00	1.00	1.00	100.00%		Aceptable
Tercer Trimestre - Julio	1.00	1.00	1.00	100.00%		Aceptable
Tercer Trimestre - Agosto	1.00	1.00	1.00	100.00%		Aceptable
Tercer Trimestre - Septiembre	1.00	1.00	1.00	100.00%		Aceptable

PARAMETROS DE SEMAFORACION	
Aceptable	X >= 75.00 y X <= 100.00
Con riesgo	X >= 65.00 y X <= 110.00
Critico	X < 50.00 y X > 120.00

Que quede en archivo

Actividad [3.1]

Objetivo: Orientar a la población, para que pueda seguir una dieta correcta y con ella prevenir problemas de salud.

Unidad de Medida: Lista

Nombre: PLATICAS SOBRE ORIENTACIÓN ALIMENTARIA

Periodo: Trimestral

Tipo de Indicador: Gestion


Medio de Verificación: Lista de asistencia, reportes , fotos

Dimensión: Eficacia

Metodo de Calculo: (NUMERADORA()/DENOMINADORA())*100



H. AYUNTAMIENTO DE PLAYAS DE ROSARITO
TESORERÍA MUNICIPAL
PRESUPUESTO DE EGRESOS
REPORTE DE RENDICIÓN DE CUENTAS



ACUMULADO DEL PERIODO		Periodo	Programado	Modificado	Avance	% de Avance	Justificación	Semaforo
Programado:	7.00	Primer Trimestre - Enero	1.00	1.00	1.00	100.00%		Aceptable
Modificado:	7.00	Primer trimestre - Enero	1.00	1.00	1.00	100.00%		Aceptable
Avance:	7.00	Primer trimestre - Enero	1.00	1.00	1.00	100.00%		Aceptable
Porcentaje:	100.00%	Segundo Trimestre - Abril	1.00	1.00	1.00	100.00%		Aceptable
Semaforo:	Aceptable	Segundo Trimestre - Mayo	1.00	1.00	1.00	100.00%		Aceptable
		Segundo Trimestre - Junio	1.00	1.00	1.00	100.00%		Aceptable
		Tercer Trimestre - Julio	0.00	0.00	0.00	0.00%		
		Tercer Trimestre - Agosto	0.00	0.00	0.00	0.00%		
		Tercer Trimestre - Septiembre	1.00	1.00	1.00	100.00%		Aceptable

PARAMETROS DE SEMAFORACIÓN

Aceptable X >= 75.00 y X <= 100.00

Con riesgo X >= 65.00 y X <= 110.00

Critico X < 50.00 y X > 120.00

Actividad [3.2]

Objetivo: Capacitar a las personas encargadas de cocinar en los diferentes centro de atención infantil sobre el tema del manejo higiénico de los alimentos y así obtengan unos platillo saludables

Nombre: CAPACITACION MANEJO HIGIÉNICO DE LOS ALIMENTOS

Medio de Verificación: reporte, lista de asistencia, fotos

Unidad de Medida: Lista

Periodo: Trimestral

Tipo de Indicador: Gestion

Dimensión: Eficacia

ACUMULADO DEL PERIODO		Periodo	Programado	Modificado	Avance	% de Avance	Justificación	Semaforo
Programado:	2.00	Primer trimestre - Enero	0.00	0.00	0.00	0.00%		
Modificado:	2.00	Primer trimestre - Enero	1.00	1.00	1.00	100.00%		Aceptable
Avance:	2.00	Primer trimestre - Enero	0.00	0.00	0.00	0.00%		
Porcentaje:	100.00%	Segundo Trimestre - Abril	0.00	0.00	0.00	0.00%		
Semaforo:	Aceptable	Segundo Trimestre - Mayo	0.00	0.00	0.00	0.00%		
		Segundo Trimestre - Junio	0.00	0.00	0.00	0.00%		
		Tercer Trimestre - Julio	0.00	0.00	0.00	0.00%		
		Tercer Trimestre - Agosto	0.00	0.00	0.00	0.00%		
		Tercer Trimestre - Septiembre	1.00	1.00	1.00	100.00%		Aceptable

PARAMETROS DE SEMAFORACIÓN

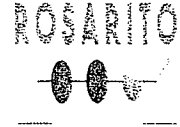
Aceptable X >= 75.00 y X <= 100.00

Con riesgo X >= 65.00 y X <= 110.00

Critico X < 50.00 y X > 120.00



H. AYUNTAMIENTO DE PLAYAS DE ROSARITO
TESORERÍA MUNICIPAL
PRESUPUESTO DE EGRESOS
REPORTE DE RENDICIÓN DE CUENTAS



JEFE

DIRECTOR