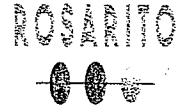




H. AYUNTAMIENTO DE PLAYAS DE ROSARITO

TESORERÍA MUNICIPAL
PRESUPUESTO DE EGRESOS

REPORTE DE RENDICIÓN DE CUENTAS



DATOS GENERALES

Proyecto:	ESTANCIA INFANTILES DIF ROSARITO	Fecha:	30/06/2020
Periodo de Ejecución:		Número de Proyecto:	16
Inicio:	01/01/2020	Fin:	31/12/2020
Tipo de Proyecto:	Social	Costo del Proyecto:	3,542,700.00
Programa Especial:	Alto	Cobertura:	Municipal
		Tipo de Accion:	Sociales

MATRIZ DE INDICADORES

Fin

Objetivo:	Contribuir en el desarrollo de habilidades y destrezas, fortaleciendo las áreas lingüística, razonamiento lógico, motriz y social en el infante.	Unidad de Medida:	Gestión
Nombre:	Estancias Infantiles DIF	Periodo:	Anual
Medio de Verificación:	lista de registro y fotos	Tipo de Indicador:	Gestion
		Dimensión:	Eficiencia

ACUMULADO DEL PERIODO

	Periodo	Programado	Modificado	Avance	% de Avance	Justificación	Semaforo
Programado:	0.00	Primer trimestre - Enero	0.00	0.00	0.00%		
Modificado:	0.00	Primer trimestre - Febrero	0.00	0.00	0.00%		
Avance:	0.00	Primer trimestre - Marzo	0.00	0.00	0.00%		
Porcentaje:	0.00%	Segundo Trimestre - Abril	0.00	0.00	0.00%		
Semaforo:		Segundo Trimestre - Mayo	0.00	0.00	0.00%		
		Segundo Trimestre - Junio	0.00	0.00	0.00%		
		Tercer Trimestre - Julio	0.00	0.00	0.00%		
		Tercer Trimestre - Agosto	0.00	0.00	0.00%		
		Tercer Trimestre - Septiembre	0.00	0.00	0.00%		

PARAMETROS DE SEMAFORIACIÓN

Aceptable	X >= 75.00 y X <= 100.00
Con riesgo	X >= 65.00 y X <= 110.00
Critico	X < 50.00 y X > 120.00

Propósito

Objetivo:	Cumplir con los estándares de calidad educativo y bienestar para los menores, impulsarlos en su desarrollo académico, social y emocional.	Unidad de Medida:	Reporte
Nombre:	Estancias Infantiles DIF	Periodo:	Anual
Medio de Verificación:	formatos de inscripción	Tipo de Indicador:	Estrategico
		Dimensión:	Eficacia

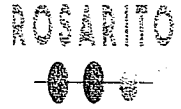
De Que...



H. AYUNTAMIENTO DE PLAYAS DE ROSARITO

TESORERÍA MUNICIPAL PRESUPUESTO DE EGRESOS

REPORTE DE RENDICIÓN DE CUENTAS



ACUMULADO DEL PERIODO		Periodo	Programado	Modificado	Avance	% de Avance	Justificación	Semáforo
Programado:	0.00	Primer trimestre - Enero	0.00	0.00	0.00	0.00%		
Modificado:	0.00	Primer trimestre - Enero	0.00	0.00	0.00	0.00%		
Avance:	0.00	Primer trimestre - Enero	0.00	0.00	0.00	0.00%		
Porcentaje:	0.00%	Segundo Trimestre - Abril	0.00	0.00	0.00	0.00%		
Semaforo:		Segundo Trimestre - Abril	0.00	0.00	0.00	0.00%		
		Segundo Trimestre - Abril	0.00	0.00	0.00	0.00%		
		Segundo Trimestre - Junio	0.00	0.00	0.00	0.00%		
		Tercer Trimestre - Julio	0.00	0.00	0.00	0.00%		
		Tercer Trimestre - Agosto	0.00	0.00	0.00	0.00%		
		Tercer Trimestre - Septiembre	0.00	0.00	0.00	0.00%		

PARAMETROS DE SEMAFORACIÓN	
Aceptable	X >= 75.00 y X <= 100.00
Con riesgo	X >= 65.00 y X <= 110.00
Critico	X < 50.00 y X > 120.00

Componente [1]

Objetivo:	Promover los valores en los niños y niñas de las Estancias Infantiles DIF	Unidad de Medida:	Lista
Nombre:	Festivales socio-culturales	Periodo:	Trimestral
Medio de Verificación:	lista de eventos	Tipo de Indicador:	Gestión
		Dimensión:	Eficacia

ACUMULADO DEL PERIODO		Periodo	Programado	Modificado	Avance	% de Avance	Justificación	Semáforo
Programado:	1.00	Primer trimestre - Enero	0.00	0.00	0.00	0.00%		
Modificado:	1.00	Primer trimestre - Enero	0.00	0.00	0.00	0.00%		
Avance:	1.00	Primer trimestre - Enero	0.00	0.00	0.00	0.00%		
Porcentaje:	100.00%	Segundo Trimestre - Abril	0.00	0.00	0.00	0.00%		
Semaforo:	Aceptable	Segundo Trimestre - Abril	0.00	0.00	0.00	0.00%		
		Segundo Trimestre - Abril	0.00	0.00	0.00	0.00%		
		Segundo Trimestre - Junio	1.00	1.00	1.00	100.00%	se logro con lo planeado	Aceptable
		Tercer Trimestre - Julio	0.00	0.00	0.00	0.00%		
		Tercer Trimestre - Agosto	0.00	0.00	0.00	0.00%		
		Tercer Trimestre - Septiembre	0.00	0.00	0.00	0.00%		

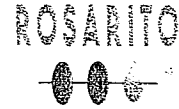
PARAMETROS DE SEMAFORACION	
Aceptable	X >= 75.00 y X <= 100.00
Con riesgo	X >= 65.00 y X <= 110.00
Critico	X < 50.00 y X > 120.00



H. AYUNTAMIENTO DE PLAYAS DE ROSARITO

TESORERÍA MUNICIPAL
PRESUPUESTO DE EGRESOS

REPORTE DE RENDICIÓN DE CUENTAS



Componente [2]

Objetivo: Contribuir en el desarrollo académico y social en los niños y niñas rosaritenses a través del servicio otorgado en las Estancias Infantiles DIF

Unidad de Medida: Servicio

Nombre: Estancias Infantiles DIF

Periodo: Trimestral

Medio de Verificación: Informe y fotos

Tipo de Indicador: Gestion

Dimensión: Eficacia

ACUMULADO DEL PERIODO

Programado:	9.00	Periodo	Programado	Modificado	Avance	% de Avance	Justificación	Semáforo
Modificado:	9.00	Primer trimestre - Enero	1.00	1.00	0.00	0.00%		Critico
Avance:	9.00	Primer trimestre - Febrero	1.00	1.00	3.00	300.00%	Se cumplieron con las metas	Critico
Porcentaje:	100.00%	Primer trimestre - Marzo	1.00	1.00	0.00	0.00%		Critico
Semaforo:	Aceptable	Segundo Trimestre - Abril	1.00	1.00	0.00	0.00%		Critico
		Segundo Trimestre - Mayo	1.00	1.00	0.00	0.00%		Critico
		Segundo Trimestre - Junio	1.00	1.00	3.00	300.00%	se cumplieron con las metas establecidas	Critico
		Tercer Trimestre - Julio	1.00	1.00	0.00	0.00%		Critico
		Tercer Trimestre - Agosto	1.00	1.00	0.00	0.00%		Critico
		Tercer Trimestre - Septiembre	1.00	1.00	3.00	300.00%	Se cumplieron con las metas establecidas	Critico

PARAMETROS DE SEMAFORIACION

Aceptable X >= 75.00 y X <= 100.00

Con riesgo X >= 65.00 y X <= 110.00

Critico X < 50.00 y X > 120.00

Juan Guadalupe - [Signature]

Componente [3]

Objetivo: Apoyar mediante becas a familias vulnerables del Municipio.

Unidad de Medida: Lista

Nombre: Becas a la comunidad vulnerable

Periodo: Trimestral

Medio de Verificación: lista de registro

Tipo de Indicador: Estrategico


Dimensión: Eficacia



H. AYUNTAMIENTO DE PLAYAS DE ROSARITO

TESORERÍA MUNICIPAL
PRESUPUESTO DE EGRESOS

REPORTE DE RENDICIÓN DE CUENTAS



ACUMULADO DEL PERIODO		Periodo	Programado	Modificado	Avance	% de Avance	Justificación	Semáforo
Programado:	9.00	Primer trimestre - Enero	1.00	1.00	0.00	0.00%		Critico
Modificado:	9.00	Primer trimestre - Marzo	1.00	1.00	3.00	300.00%	Se cumplio con lo establecido	Critico
Avance:	9.00	Primer trimestre - Enero	1.00	1.00	0.00	0.00%		Critico
Porcentaje:	100.00%	Segundo Trimestre - Abril	1.00	1.00	0.00	0.00%		Critico
Semáforo:	Aceptable	Segundo Trimestre - Mayo	1.00	1.00	0.00	0.00%		Critico
		Segundo Trimestre - Junio	1.00	1.00	3.00	300.00%	se brndo el servicio de becas brindando el servicio de educacion virtual	Critico
		Tercer Trimestre - Julio	1.00	1.00	0.00	0.00%		Critico
		Tercer Trimestre - Agosto	1.00	1.00	0.00	0.00%		Critico
		Tercer Trimestre - Septiembre	1.00	1.00	3.00	300.00%	Se brndo el servicio de becas	Critico

PARAMETROS DE SEMAFORACIÓN	
Aceptable	X >= 75.00 y X <= 100.00
Con riesgo	X >= 65.00 y X <= 110.00
Critico	X < 50.00 y X > 120.00

J. Quintana


Actividad [1.1]		Periodo	Programado	Modificado	Avance	% de Avance	Justificación	Semáforo
Objetivo:	Promover los valores por medio de festivales culturales	Primer trimestre - Enero	0.00	0.00	0.00	0.00%		
Nombre:	Festivales socio-culturales	Primer trimestre - Marzo	1.00	0.00	0.00	0.00%	Los eventos fueron cancelados por disposiciones oficiales	Critico
Medio de Verificación:	Reporte de evento con imágenes adjuntas	Primer trimestre - Enero	0.00	0.00	0.00	0.00%		
		Segundo Trimestre - Abril	0.00	0.00	0.00	0.00%		
		Segundo Trimestre - Mayo	0.00	0.00	0.00	0.00%		
		Segundo Trimestre - Junio	1.00	0.00	1.00	0.00%	se llevo a cabo caravana de graduación de estancias infantiles	N/A
		Tercer Trimestre - Julio	0.00	0.00	0.00	0.00%		
		Tercer Trimestre - Agosto	0.00	0.00	0.00	0.00%		
		Tercer Trimestre - Septiembre	1.00	0.00	0.00	0.00%		



H. AYUNTAMIENTO DE PLAYAS DE ROSARITO

TESORERÍA MUNICIPAL
PRESUPUESTO DE EGRESOS

REPORTE DE RENDICIÓN DE CUENTAS



PARAMETROS DE SEMAFORIACIÓN

Aceptable	X >= 75.00 y X <= 100.00
Con riesgo	X >= 65.00 y X <= 110.00
Critico	X < 50.00 y X > 120.00

Actividad [2.1]

Objetivo: Impulsar en el sano desarrollo, además de ofrecer a los menores adscritos a las Estancias Infantiles una educación de calidad
 Nombre: Servicios de cuidado y atención en los infantes adscritos a Estancias Infantiles DIF
 Medio de Verificación: fotos y listas de registros

Unidad de Medida: Servicio
 Periodo: Trimestral
 Tipo de Indicador: Gestion
 Dimensión: Eficacia

ACUMULADO DEL PERIODO

Programado: 9.00
 Modificado: 9.00
 Avance: 9.00
 Porcentaje: 100.00%
 Semaforo: Aceptable

Periodo	Programado	Modificado	Avance	% de Avance	Justificación	Semáforo
Primer trimestre - Enero	1.00	1.00	0.00	0.00%		Critico
Primer trimestre - Marzo	1.00	1.00	3.00	300.00%	Se cumplieron con las metas establecidas	Critico
Primer trimestre - Febrero	1.00	1.00	0.00	0.00%		Critico
Segundo Trimestre - Abril	1.00	1.00	0.00	0.00%		Critico
Segundo Trimestre - Mayo	1.00	1.00	0.00	0.00%		Critico
Segundo Trimestre - Junio	1.00	1.00	3.00	300.00%	se cumplieron con las metas establecidas	Critico
Tercer Trimestre - Julio	1.00	1.00	0.00	0.00%		Critico
Tercer Trimestre - Agosto	1.00	1.00	0.00	0.00%		Critico
Tercer Trimestre - Septiembre	1.00	1.00	3.00	300.00%	Se cumplió con lo establecido	Critico

PARAMETROS DE SEMAFORIACIÓN


Aceptable	X >= 75.00 y X <= 100.00
Con riesgo	X >= 65.00 y X <= 110.00
Critico	X < 50.00 y X > 120.00

Handwritten signature/initials on the right margin.

Actividad [2.2]

Objetivo: Mejorar la calidad alimenticia en los niños y niñas adscritos a Estancias Infantiles DIF
 Nombre: Alimentos Saludables
 Medio de Verificación: fotos y lista de registro

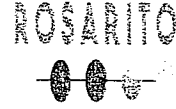
Unidad de Medida: Lista
 Periodo: Trimestral
 Tipo de Indicador: Gestion
 Dimensión: Eficacia



H. AYUNTAMIENTO DE PLAYAS DE ROSARITO

TESORERÍA MUNICIPAL PRESUPUESTO DE EGRESOS

REPORTE DE RENDICIÓN DE CUENTAS



ACUMULADO DEL PERIODO		Periodo	Programado	Modificado	Avance	% de Avance	Justificación	Semáforo
Programado:	9.00	Primer trimestre - Enero	1.00	1.00	0.00	0.00%		Crítico
Modificado:	6.00	Primer trimestre - Marzo	1.00	1.00	3.00	300.00%	Se cumplieron con las metas establecidas	Crítico
Avance:	6.00	Primer trimestre - Febrero	1.00	1.00	0.00	0.00%		Crítico
Porcentaje:	100.00%	Segundo Trimestre - Abril	1.00	0.00	0.00	0.00%		
Semaforo:	Aceptable	Segundo Trimestre - Mayo	1.00	0.00	0.00	0.00%		
		Segundo Trimestre - Junio	1.00	0.00	0.00	0.00%		
		Tercer Trimestre - Julio	1.00	1.00	0.00	0.00%		Crítico
		Tercer Trimestre - Agosto	1.00	1.00	0.00	0.00%		Crítico
		Tercer Trimestre - Septiembre	1.00	1.00	3.00	300.00%	Se cumplió con lo establecido	Crítico

PARAMETROS DE SEMAFORACIÓN	
Aceptable	$X \geq 75.00 \text{ y } X \leq 100.00$
Con riesgo	$X \geq 65.00 \text{ y } X \leq 110.00$
Crítico	$X < 50.00 \text{ y } X > 120.00$

12

C

O

ACUMULADO DEL PERIODO		Periodo	Programado	Modificado	Avance	% de Avance	Justificación	Semáforo
Programado:	9.00	Primer trimestre - Enero	1.00	1.00	0.00	0.00%		Crítico
Modificado:	9.00	Primer trimestre - Marzo	1.00	1.00	3.00	300.00%	se cumplieron con las metas establecidas	Crítico
Avance:	9.00	Primer trimestre - Febrero	1.00	1.00	0.00	0.00%		Crítico
Porcentaje:	100.00%	Segundo Trimestre - Abril	1.00	1.00	0.00	0.00%		Crítico
Semaforo:	Aceptable	Segundo Trimestre - Mayo	1.00	1.00	0.00	0.00%		Crítico
		Segundo Trimestre - Junio	1.00	1.00	3.00	300.00%	se cumplieron con las metas establecidas	Crítico
		Tercer Trimestre - Julio	1.00	1.00	0.00	0.00%		Crítico
		Tercer Trimestre - Agosto	1.00	1.00	0.00	0.00%		Crítico
		Tercer Trimestre - Septiembre	1.00	1.00	3.00	300.00%	se cumplió con lo establecido	Crítico

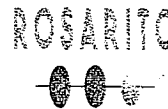


H. AYUNTAMIENTO DE PLAYAS DE ROSARITO

TESORERÍA MUNICIPAL

PRESUPUESTO DE EGRESOS

REPORTE DE RENDICIÓN DE CUENTAS



PARAMETROS DE SEMAFORACIÓN

Aceptable	X >= 75.00 y X <= 100.00
Con riesgo	X >= 65.00 y X <= 110.00
Crítico	X < 50.00 y X > 120.00

Actividad [4.1]

Objetivo: Mantener en constante capacitación al personal que forma parte de Estancias Infantiles Unidad de Medida: Constancia

Nombre: Personal capacitado Periodo: Anual

Medio de Verificación: Constancias/certificaciones Tipo de Indicador: Gestion

Dimensión: Eficacia

ACUMULADO DEL PERIODO

Programado: 0.00

Modificado: 0.00

Avance: 0.00

Porcentaje: 0.00%

Semaforo:

Periodo	Programado	Modificado	Avance	% de Avance	Justificación	Semaforo
Primer trimestre - Enero	0.00	0.00	0.00	0.00%		
Primer trimestre - Febrero	0.00	0.00	0.00	0.00%		
Primer trimestre - Marzo	0.00	0.00	0.00	0.00%		
Segundo Trimestre - Abril	0.00	0.00	0.00	0.00%		
Segundo Trimestre - Mayo	0.00	0.00	0.00	0.00%		
Segundo Trimestre - Junio	0.00	0.00	0.00	0.00%		
Tercer Trimestre - Julio	0.00	0.00	0.00	0.00%		
Tercer Trimestre - Agosto	0.00	0.00	0.00	0.00%		
Tercer Trimestre - Septiembre	0.00	0.00	0.00	0.00%		

PARAMETROS DE SEMAFORACIÓN

Aceptable	X >= 75.00 y X <= 100.00
Con riesgo	X >= 65.00 y X <= 110.00
Crítico	X < 50.00 y X > 120.00

JEFE

DIRECTOR