




H. AYUNTAMIENTO DE PLAYAS DE ROSARITO
 TESORERÍA MUNICIPAL
 PRESUPUESTO DE EGRESOS
 REPORTE DE RENDICIÓN DE CUENTAS



DATOS GENERALES	
Proyecto:	SUBDIRECCIÓN OPERATIVA
Fecha:	30/12/2019
Periodo de Ejecución:	Número de Proyecto: 21
Inicio: 01/01/2020	Fin: 31/12/2020
Tipo de Proyecto:	Social
Costo del Proyecto:	715,000.00
Programa Especial:	Alto
Cobertura:	Municipal
Tipo de Acción:	Sociales

MATRIZ DE INDICADORES																																											
Fin																																											
Objetivo:	Tener una comunidad fortalecida mediante los servicios impartidos por las coordinaciones, donde se ejecute de forma integra para el bienestar de las familias.																																										
Nombre:	Fortaleciendo el bienestar de las familias																																										
Medio de Verificación:	Fotografías																																										
Unidad de Medida:	Informe																																										
Periodo:	Anual																																										
Tipo de Indicador:	Estrategico																																										
Dimensión:	Eficacia																																										
<table border="1"> <thead> <tr> <th colspan="7">ACUMULADO DEL PERIODO</th> </tr> <tr> <th></th> <th>Periodo</th> <th>Programado</th> <th>Avance</th> <th>% de avance</th> <th>Justificación</th> <th>Semáforo</th> </tr> </thead> <tbody> <tr> <td>Programado:</td> <td>0.00</td> <td>Primer trimestre - Enero</td> <td>0.00</td> <td>0.00</td> <td>0.00%</td> <td></td> </tr> <tr> <td>Avance:</td> <td>0.00</td> <td>Primer trimestre - Marzo</td> <td>0.00</td> <td>0.00</td> <td>0.00%</td> <td></td> </tr> <tr> <td>Porcentaje:</td> <td>0.00%</td> <td>Primer trimestre - Febrero</td> <td>0.00</td> <td>0.00</td> <td>0.00%</td> <td></td> </tr> <tr> <td>Semaforo:</td> <td></td> <td></td> <td></td> <td></td> <td></td> <td></td> </tr> </tbody> </table>		ACUMULADO DEL PERIODO								Periodo	Programado	Avance	% de avance	Justificación	Semáforo	Programado:	0.00	Primer trimestre - Enero	0.00	0.00	0.00%		Avance:	0.00	Primer trimestre - Marzo	0.00	0.00	0.00%		Porcentaje:	0.00%	Primer trimestre - Febrero	0.00	0.00	0.00%		Semaforo:						
ACUMULADO DEL PERIODO																																											
	Periodo	Programado	Avance	% de avance	Justificación	Semáforo																																					
Programado:	0.00	Primer trimestre - Enero	0.00	0.00	0.00%																																						
Avance:	0.00	Primer trimestre - Marzo	0.00	0.00	0.00%																																						
Porcentaje:	0.00%	Primer trimestre - Febrero	0.00	0.00	0.00%																																						
Semaforo:																																											
<table border="1"> <thead> <tr> <th colspan="2">PARAMETROS DE SEMAFORIACIÓN</th> </tr> </thead> <tbody> <tr> <td>Aceptable</td> <td>$X \geq 75.00$ y $X \leq 100.00$</td> </tr> <tr> <td>Con riesgo</td> <td>$X \geq 65.00$ y $X \leq 110.00$</td> </tr> <tr> <td>Critico</td> <td>$X < 50.00$ y $X > 120.00$</td> </tr> </tbody> </table>		PARAMETROS DE SEMAFORIACIÓN		Aceptable	$X \geq 75.00$ y $X \leq 100.00$	Con riesgo	$X \geq 65.00$ y $X \leq 110.00$	Critico	$X < 50.00$ y $X > 120.00$																																		
PARAMETROS DE SEMAFORIACIÓN																																											
Aceptable	$X \geq 75.00$ y $X \leq 100.00$																																										
Con riesgo	$X \geq 65.00$ y $X \leq 110.00$																																										
Critico	$X < 50.00$ y $X > 120.00$																																										

Propósito																																											
Objetivo:	Estar al pendiente que los servicios lleguen a las personas mas vulnerables que no estén integradas a los programas que ofrece DIF a través de sus coordinaciones.																																										
Nombre:	comunidad integrada																																										
Medio de Verificación:	fotografías																																										
Unidad de Medida:	Informe																																										
Periodo:	Anual																																										
Tipo de Indicador:	Estrategico																																										
Dimensión:	Eficacia																																										
<table border="1"> <thead> <tr> <th colspan="7">ACUMULADO DEL PERIODO</th> </tr> <tr> <th></th> <th>Periodo</th> <th>Programado</th> <th>Avance</th> <th>% de avance</th> <th>Justificación</th> <th>Semáforo</th> </tr> </thead> <tbody> <tr> <td>Programado:</td> <td>0.00</td> <td>Primer trimestre - Enero</td> <td>0.00</td> <td>0.00</td> <td>0.00%</td> <td></td> </tr> <tr> <td>Avance:</td> <td>0.00</td> <td>Primer trimestre - Marzo</td> <td>0.00</td> <td>0.00</td> <td>0.00%</td> <td></td> </tr> <tr> <td>Porcentaje:</td> <td>0.00%</td> <td>Primer trimestre - Febrero</td> <td>0.00</td> <td>0.00</td> <td>0.00%</td> <td></td> </tr> <tr> <td>Semaforo:</td> <td></td> <td></td> <td></td> <td></td> <td></td> <td></td> </tr> </tbody> </table>		ACUMULADO DEL PERIODO								Periodo	Programado	Avance	% de avance	Justificación	Semáforo	Programado:	0.00	Primer trimestre - Enero	0.00	0.00	0.00%		Avance:	0.00	Primer trimestre - Marzo	0.00	0.00	0.00%		Porcentaje:	0.00%	Primer trimestre - Febrero	0.00	0.00	0.00%		Semaforo:						
ACUMULADO DEL PERIODO																																											
	Periodo	Programado	Avance	% de avance	Justificación	Semáforo																																					
Programado:	0.00	Primer trimestre - Enero	0.00	0.00	0.00%																																						
Avance:	0.00	Primer trimestre - Marzo	0.00	0.00	0.00%																																						
Porcentaje:	0.00%	Primer trimestre - Febrero	0.00	0.00	0.00%																																						
Semaforo:																																											
<table border="1"> <thead> <tr> <th colspan="2">PARAMETROS DE SEMAFORIACIÓN</th> </tr> </thead> <tbody> <tr> <td>Aceptable</td> <td>$X \geq 75.00$ y $X \leq 100.00$</td> </tr> <tr> <td>Con riesgo</td> <td>$X \geq 65.00$ y $X \leq 110.00$</td> </tr> <tr> <td>Critico</td> <td>$X < 50.00$ y $X > 120.00$</td> </tr> </tbody> </table>		PARAMETROS DE SEMAFORIACIÓN		Aceptable	$X \geq 75.00$ y $X \leq 100.00$	Con riesgo	$X \geq 65.00$ y $X \leq 110.00$	Critico	$X < 50.00$ y $X > 120.00$																																		
PARAMETROS DE SEMAFORIACIÓN																																											
Aceptable	$X \geq 75.00$ y $X \leq 100.00$																																										
Con riesgo	$X \geq 65.00$ y $X \leq 110.00$																																										
Critico	$X < 50.00$ y $X > 120.00$																																										

Componente [1]

Objetivo: Supervisar y evaluar las coordinaciones de departamento
Nombre: Supervision de coordinaciones
Medio de Verificación: fotografías y reportes

Unidad de Medida: Supervisión
Periodo: Trimestral
Tipo de Indicador: Estrategico
Dimensión: Eficacia

ACUMULADO DEL PERIODO

Periodo	Programado	Avance	% de avance	Justificación	Semáforo
Primer trimestre - Enero	0.00	0.00	0.00%		Aceptable
Primer trimestre - Marzo	1.00	1.00	100.00%		
Primer trimestre - Febrero	0.00	0.00	0.00%		

Programado: 1.00
 Avance: 1.00
 Porcentaje: 100.00%
 Semáforo: Aceptable

PARAMETROS DE SEMAFORIACIÓN

Aceptable X >= 75.00 y X <= 100.00
 Con riesgo X >= 65.00 y X <= 110.00
 Crítico X < 50.00 y X > 120.00

[Handwritten signature]

Actividad [1.1]

Objetivo: Llevar mesas de trabajo constantes con los coordinadores para planificar el servicio a la ciudadanía.
Nombre: Supervisión de Coordinación
Medio de Verificación: Lista de Asistencia , bitácora , Fotografías

Unidad de Medida: Expediente
Periodo: Trimestral
Tipo de Indicador: Estrategico
Dimensión: Eficacia

ACUMULADO DEL PERIODO

Periodo	Programado	Avance	% de avance	Justificación	Semáforo
Primer trimestre - Enero	0.00	0.00	0.00%		Aceptable
Primer trimestre - Marzo	2.00	2.00	100.00%		
Primer trimestre - Febrero	0.00	0.00	0.00%		

Programado: 2.00
 Avance: 2.00
 Porcentaje: 100.00%
 Semáforo: Aceptable

PARAMETROS DE SEMAFORIACIÓN

Aceptable X >= 75.00 y X <= 100.00
 Con riesgo X >= 65.00 y X <= 110.00
 Crítico X < 50.00 y X > 120.00

[Handwritten signature]


Actividad [1.2]

Objetivo: Realizar recorridos en diferentes coordinaciones para supervisar que se lleven acabo con integridad los servicios que se le brindan a la ciudadanía
Nombre: Recorrido de de supervision
Medio de Verificación: Fotografías

Unidad de Medida: Reporte
Periodo: Trimestral
Tipo de Indicador: Estrategico
Dimensión: Eficacia




H. AYUNTAMIENTO DE PLAYAS DE ROSARITO
TESORERÍA MUNICIPAL
PRESUPUESTO DE EGRESOS
REPORTE DE RENDICIÓN DE CUENTAS




ACUMULADO DEL PERIODO		Periodo	Programado	Avance	% de avance	Justificación	Semáforo
Programado:	3.00	Primer trimestre - Enero	1.00	1.00	100.00%		Aceptable
Avance:	3.00	Primer trimestre - Marzo	1.00	1.00	100.00%		Aceptable
Porcentaje:	100.00%	Primer trimestre - Enero	1.00	1.00	100.00%		Aceptable
Semaforo:	Aceptable						

PARAMETROS DE SEMAFORACIÓN

Aceptable	$X \geq 75.00$ y $X \leq 100.00$
Con riesgo	$X \geq 65.00$ y $X \leq 110.00$
Critico	$X < 50.00$ y $X > 120.00$



JEFE



DIRECTOR