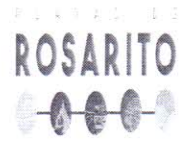




H. AYUNTAMIENTO DE PLAYAS DE ROSARITO
TESORERÍA MUNICIPAL
PRESUPUESTO DE EGRESOS
REPORTE DE RENDICIÓN DE CUENTAS



DATOS GENERALES

Proyecto:	PROGRAMA ALIMENTARIO	Fecha:	30/12/2019
Periodo de Ejecución:		Número de Proyecto:	17
Inicio:	01/01/2020	Costo del Proyecto:	1,504,100.00
Fin:	31/12/2020	Cobertura:	Municipal
Tipo de Proyecto:	Social	Tipo de Accion:	Sociales
Programa Especial:	Alto		

MATRIZ DE INDICADORES

Fin						
Objetivo:	Brindar apoyo nutricional a la comunidad mas vulnerable así como a menores que asisten a los planteles educativos con mayor necesidad, a través de una dotación de despensa y desayuno escolar, elaborados con insumos de calidad, ademas de asistirlos con platicas sobre una alimentación sana.	Unidad de Medida:	Expediente			
Nombre:	Programa Alimentario	Periodo:	Anual			
Medio de Verificación:	reportes, fotografías, salidas de almacén	Tipo de Indicador:	Estrategico			
Metodo de Calculo:	(NUMERADORA()/DENOMINADORA())*100	Dimensión:	Eficacia			
ACUMULADO DEL PERIODO						
		Periodo	Programado	Avance	% de avance	Justificación
Programado:	0.00	Primer trimestre - Enero	0.00	0.00	0.00%	
Avance:	0.00	Primer trimestre - Marzo	0.00	0.00	0.00%	
Porcentaje:	0.00%	Primer trimestre - Enero	0.00	0.00	0.00%	
Semaforo:						

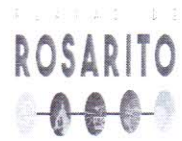
PARAMETROS DE SEMAFORIACIÓN

Aceptable	X >= 75.00 y X <= 100.00
Con riesgo	X >= 65.00 y X <= 110.00
Crítico	X < 50.00 y X > 120.00

Propósito						
Objetivo:	Niños que estén bien alimentados, mejorar su alimentación por medio del programa de desayunos escolares, asistir a la comunidad con una dotación de despensa que este balanceada y cubra sus necesidades alimenticias	Unidad de Medida:	Padrón de Beneficiarios			
Nombre:	Programa Alimentario	Periodo:	Anual			
Medio de Verificación:	Reportes, fotografías,	Tipo de Indicador:	Estrategico			
Metodo de Calculo:	(NUMERADORA()/DENOMINADORA())*100	Dimensión:	Eficacia			
ACUMULADO DEL PERIODO						
		Periodo	Programado	Avance	% de avance	Justificación
Programado:	0.00	Primer trimestre - Enero	0.00	0.00	0.00%	
Avance:	0.00	Primer trimestre - Marzo	0.00	0.00	0.00%	
Porcentaje:	0.00%	Primer trimestre - Enero	0.00	0.00	0.00%	
Semaforo:						



H. AYUNTAMIENTO DE PLAYAS DE ROSARITO
TESORERÍA MUNICIPAL
PRESUPUESTO DE EGRESOS
REPORTE DE RENDICIÓN DE CUENTAS



PARAMETROS DE SEMAFORACIÓN	
Aceptable	X >= 75.00 y X <= 100.00
Con riesgo	X >= 65.00 y X <= 110.00
Crítico	X < 50.00 y X > 120.00

Componente [1]							
Objetivo:	Desayunos Escolares otorgados a menores en edad escolar de educación básica.			Unidad de Medida:	Reporte		
Nombre:	Desayunos escolares modalidad Frio			Periodo:	Trimestral		
Medio de Verificación:	Reportes, Fotografías, Padron.			Tipo de Indicador:	Estrategico		
Metodo de Calculo:	(NUMERADORA()/DENOMINADORA())*100			Dimensión:	Eficacia		
ACUMULADO DEL PERIODO							
Programado:	3.00	Periodo	Programado	Avance	% de avance	Justificación	Semáforo
Avance:	3.00	Primer trimestre - Enero	1.00	1.00	100.00%		Aceptable
Porcentaje:	100.00%	Primer trimestre - Marzo	1.00	1.00	100.00%		Aceptable
Semaforo:	Aceptable	Primer trimestre - Febrero	1.00	1.00	100.00%		Aceptable

PARAMETROS DE SEMAFORACIÓN	
Aceptable	X >= 75.00 y X <= 100.00
Con riesgo	X >= 65.00 y X <= 110.00
Crítico	X < 50.00 y X > 120.00

Componente [2]							
Objetivo:	Contribuir a la dieta de los sujetos vulnerables, que adicionalmente no alcanzan a cubrir sus necesidades básicas de alimentación			Unidad de Medida:	Reporte		
Nombre:	DESPENSAS			Periodo:	Trimestral		
Medio de Verificación:	fotos, reportes, lista de beneficiados, padrón			Tipo de Indicador:	Gestion		
Metodo de Calculo:	(NUMERADORA()/DENOMINADORA())*100			Dimensión:	Eficacia		
ACUMULADO DEL PERIODO							
Programado:	3.00	Periodo	Programado	Avance	% de avance	Justificación	Semáforo
Avance:	3.00	Primer trimestre - Enero	1.00	1.00	100.00%		Aceptable
Porcentaje:	100.00%	Primer trimestre - Marzo	1.00	1.00	100.00%		Aceptable
Semaforo:	Aceptable	Primer trimestre - Febrero	1.00	1.00	100.00%		Aceptable

PARAMETROS DE SEMAFORACIÓN	
Aceptable	X >= 75.00 y X <= 100.00
Con riesgo	X >= 65.00 y X <= 110.00
Crítico	X < 50.00 y X > 120.00

Componente [3]

Objetivo: Personas orientadas en el tema de nutrición para que pueda prevenir enfermedades tales como diabetes, desnutrición, obesidad etc.

Nombre: ORIENTACION ALIMENTARIA

Medio de Verificación: reportes, listas de asistencia, fotos

Metodo de Calculo: (NUMERADORA()/DENOMINADORA())*100

Unidad de Medida: Reporte

Periodo: Trimestral

Tipo de Indicador: Gestion

Dimensión: Eficacia

ACUMULADO DEL PERIODO

	Periodo	Programado	Avance	% de avance	Justificación	Semáforo
Programado:		0.00				
Avance:	Primer trimestre - Enero	0.00	0.00	0.00%		
Porcentaje:	Primer trimestre - Marzo	0.00	0.00	0.00%		
Semaforo:	Primer trimestre - Febrero	0.00	0.00	0.00%		

PARAMETROS DE SEMAFORIACIÓN

Acceptable X >= 75.00 y X <= 100.00

Con riesgo X >= 65.00 y X <= 110.00

Crítico X < 50.00 y X > 120.00

Actividad [1.1]

Objetivo: Distribución de raciones de desayunos escolares

Nombre: Distribución de desayunos escolares.

Medio de Verificación: Reportes, salidas de almacén, depósitos, fotos

Unidad de Medida: Desayuno

Periodo: Mensual

Tipo de Indicador: Estrategico

Dimensión: Eficacia

ACUMULADO DEL PERIODO

	Periodo	Programado	Avance	% de avance	Justificación	Semáforo
Programado:		71,250.00				
Avance:	Primer trimestre - Enero	0.00	0.00	0.00%		
Porcentaje:	Primer trimestre - Marzo	71,250.00	22,100.00	31.02%	NO SE CUMPLIÓ LA META, POR LA SUSPECIÓN DEL PROGRAMA	Crítico
Semaforo:	Primer trimestre - Febrero	0.00	0.00	0.00%		

PARAMETROS DE SEMAFORIACIÓN

Acceptable X >= 75.00 y X <= 100.00

Con riesgo X >= 65.00 y X <= 110.00

Crítico X < 50.00 y X > 120.00

Actividad [1.2]

Objetivo: Integración del padrón de niñas y niños que serán beneficiados con los desayunos escolares durante el ciclo escolar 2020-2021

Nombre: PADRON DE BENEFICIADOS

Medio de Verificación: Padrón de peso y talla de niños beneficiados

Unidad de Medida: Padrón de Beneficiarios

Periodo: Trimestral

Tipo de Indicador: Estrategico

Dimensión: Eficacia

ACUMULADO DEL PERIODO		Periodo	Programado	Avance	% de avance	Justificación	Semáforo
Programado:	0.00	Primer trimestre - Enero	0.00	0.00	0.00%		
Avance:	0.00	Primer trimestre - Marzo	0.00	0.00	0.00%		
Porcentaje:	0.00%	Primer trimestre - Enero	0.00	0.00	0.00%		
Semaforo:							

PARAMETROS DE SEMAFORIACIÓN

Aceptable	$X \geq 75.00$ y $X \leq 100.00$
Con riesgo	$X \geq 65.00$ y $X \leq 110.00$
Crítico	$X < 50.00$ y $X > 120.00$

Actividad [1.3]

Objetivo: Formación de comités de desayunadores
Nombre: COMITES DE DESAYUNOS ESCOLARES
Medio de Verificación: Actas de Comité

Unidad de Medida: Actas
Periodo: Trimestral
Tipo de Indicador: Estrategico
Dimensión: Eficacia

ACUMULADO DEL PERIODO		Periodo	Programado	Avance	% de avance	Justificación	Semáforo
Programado:	0.00	Primer trimestre - Enero	0.00	0.00	0.00%		
Avance:	0.00	Primer trimestre - Marzo	0.00	0.00	0.00%		
Porcentaje:	0.00%	Primer trimestre - Enero	0.00	0.00	0.00%		
Semaforo:							

PARAMETROS DE SEMAFORIACIÓN

Aceptable	$X \geq 75.00$ y $X \leq 100.00$
Con riesgo	$X \geq 65.00$ y $X \leq 110.00$
Crítico	$X < 50.00$ y $X > 120.00$

Actividad [1.4]

Objetivo: Reconocer el trabajo que realizan de manera voluntaria, las persona que atienden los desayunadores escolares DIF.
Nombre: EVENTO PARA COMITES
Medio de Verificación: Invitación, lista de asistencia, fotos

Unidad de Medida: Evento
Periodo: Trimestral
Tipo de Indicador: Estrategico
Dimensión: Eficacia

ACUMULADO DEL PERIODO		Periodo	Programado	Avance	% de avance	Justificación	Semáforo
Programado:	0.00	Primer trimestre - Enero	0.00	0.00	0.00%		
Avance:	0.00	Primer trimestre - Marzo	0.00	0.00	0.00%		
Porcentaje:	0.00%	Primer trimestre - Enero	0.00	0.00	0.00%		
Semaforo:							

PARAMETROS DE SEMAFORACIÓN	
Acceptable	X >= 75.00 y X <= 100.00
Con riesgo	X >= 65.00 y X <= 110.00
Crítico	X < 50.00 y X > 120.00

Actividad [2.1]

Objetivo: Asistir a las personas inscritas en el padrón con una dotación de insumos con calidad nutricia para mejorar su calidad de vida

Nombre: DISTRIBUCION DE DESPENSAS

Medio de Verificación: listas de beneficiados, padrón, fotos.

Metodo de Calculo: (NUMERADORA()/DENOMINADORA())*100

Unidad de Medida: Lista

Periodo: Trimestral

Tipo de Indicador: Gestion

Dimensión: Eficacia

ACUMULADO DEL PERIODO

	Programado	Avance	% de avance	Justificación	Semáforo
Programado:	3.00				
Avance:	3.00				
Porcentaje:	100.00%				
Semaforo:	Acceptable				

Periodo	Programado	Avance	% de avance	Justificación	Semáforo
Primer trimestre - Enero	1.00	1.00	100.00%		Acceptable
Primer trimestre - Marzo	1.00	1.00	100.00%		Acceptable
Primer trimestre - Febrero	1.00	1.00	100.00%		Acceptable

PARAMETROS DE SEMAFORACIÓN

Acceptable	X >= 75.00 y X <= 100.00
Con riesgo	X >= 65.00 y X <= 110.00
Crítico	X < 50.00 y X > 120.00

Actividad [2.2]

Objetivo: Generar un padrón con la información de las personas que serán beneficiadas con despensa

Nombre: PADRON DE BENEFICIADOS

Medio de Verificación: padrón.

Unidad de Medida: Padrón de Beneficiarios

Periodo: Trimestral

Tipo de Indicador: Gestion

Dimensión: Eficacia

ACUMULADO DEL PERIODO

	Programado	Avance	% de avance	Justificación	Semáforo
Programado:	1.00				
Avance:	1.00				
Porcentaje:	100.00%				
Semaforo:	Acceptable				

Periodo	Programado	Avance	% de avance	Justificación	Semáforo
Primer trimestre - Enero	0.00	0.00	0.00%		
Primer trimestre - Marzo	1.00	1.00	100.00%		Acceptable
Primer trimestre - Febrero	0.00	0.00	0.00%		

PARAMETROS DE SEMAFORACIÓN

Acceptable	X >= 75.00 y X <= 100.00
Con riesgo	X >= 65.00 y X <= 110.00
Crítico	X < 50.00 y X > 120.00

Actividad [2.3]

Objetivo: Generar y mantener un calendario actualizado con puntos de entrega de despensa a la comunidad.

Unidad de Medida: Calendario



H. AYUNTAMIENTO DE PLAYAS DE ROSARITO
TESORERÍA MUNICIPAL
PRESUPUESTO DE EGRESOS
REPORTE DE RENDICIÓN DE CUENTAS




Nombre: CALENDARIO DE DESPENSA	Periodo: Trimestral																									
Medio de Verificación: formato de calendario de despensa con datos de comunidades beneficiadas	Tipo de Indicador: Estrategico																									
	Dimensión: Eficacia																									
ACUMULADO DEL PERIODO																										
Programado: 1.00	Avance: 1.00	Porcentaje: 100.00%																								
Semaforo: Aceptable																										
	<table border="1" style="width:100%; border-collapse: collapse;"> <thead> <tr> <th>Periodo</th> <th>Programado</th> <th>Avance</th> <th>% de avance</th> <th>Justificación</th> <th>Semáforo</th> </tr> </thead> <tbody> <tr> <td>Primer trimestre - Enero</td> <td align="right">0.00</td> <td align="right">0.00</td> <td align="right">0.00%</td> <td></td> <td></td> </tr> <tr> <td>Primer trimestre - Marzo</td> <td align="right">1.00</td> <td align="right">1.00</td> <td align="right">100.00%</td> <td></td> <td align="center">ACEPTABLE</td> </tr> <tr> <td>Primer trimestre - Febrero</td> <td align="right">0.00</td> <td align="right">0.00</td> <td align="right">0.00%</td> <td></td> <td></td> </tr> </tbody> </table>	Periodo	Programado	Avance	% de avance	Justificación	Semáforo	Primer trimestre - Enero	0.00	0.00	0.00%			Primer trimestre - Marzo	1.00	1.00	100.00%		ACEPTABLE	Primer trimestre - Febrero	0.00	0.00	0.00%			
Periodo	Programado	Avance	% de avance	Justificación	Semáforo																					
Primer trimestre - Enero	0.00	0.00	0.00%																							
Primer trimestre - Marzo	1.00	1.00	100.00%		ACEPTABLE																					
Primer trimestre - Febrero	0.00	0.00	0.00%																							
<table border="1" style="width:100%; border-collapse: collapse;"> <thead> <tr> <th colspan="2">PARAMETROS DE SEMAFORIACIÓN</th> </tr> </thead> <tbody> <tr> <td>Aceptable</td> <td>$X \geq 75.00$ y $X \leq 100.00$</td> </tr> <tr> <td>Con riesgo</td> <td>$X \geq 65.00$ y $X \leq 110.00$</td> </tr> <tr> <td>Crítico</td> <td>$X < 50.00$ y $X > 120.00$</td> </tr> </tbody> </table>			PARAMETROS DE SEMAFORIACIÓN		Aceptable	$X \geq 75.00$ y $X \leq 100.00$	Con riesgo	$X \geq 65.00$ y $X \leq 110.00$	Crítico	$X < 50.00$ y $X > 120.00$																
PARAMETROS DE SEMAFORIACIÓN																										
Aceptable	$X \geq 75.00$ y $X \leq 100.00$																									
Con riesgo	$X \geq 65.00$ y $X \leq 110.00$																									
Crítico	$X < 50.00$ y $X > 120.00$																									

Actividad [2.4]																										
Objetivo: Contribuir a una buena alimentación de las familias mediante una dotación de despensa por periodos prolongados	Unidad de Medida: Lista																									
Nombre: DESPENSA PARA FAMILIA VULNERABLE	Periodo: Trimestral																									
Medio de Verificación: lista de beneficiados, fotos, padrón, salidas de almacén depósitos	Tipo de Indicador: Gestion																									
	Dimensión: Eficacia																									
ACUMULADO DEL PERIODO																										
Programado: 3.00	Avance: 3.00	Porcentaje: 100.00%																								
Semaforo: Aceptable																										
	<table border="1" style="width:100%; border-collapse: collapse;"> <thead> <tr> <th>Periodo</th> <th>Programado</th> <th>Avance</th> <th>% de avance</th> <th>Justificación</th> <th>Semáforo</th> </tr> </thead> <tbody> <tr> <td>Primer trimestre - Enero</td> <td align="right">1.00</td> <td align="right">1.00</td> <td align="right">100.00%</td> <td></td> <td align="center">ACEPTABLE</td> </tr> <tr> <td>Primer trimestre - Marzo</td> <td align="right">1.00</td> <td align="right">1.00</td> <td align="right">100.00%</td> <td></td> <td align="center">ACEPTABLE</td> </tr> <tr> <td>Primer trimestre - Febrero</td> <td align="right">1.00</td> <td align="right">1.00</td> <td align="right">100.00%</td> <td></td> <td align="center">ACEPTABLE</td> </tr> </tbody> </table>	Periodo	Programado	Avance	% de avance	Justificación	Semáforo	Primer trimestre - Enero	1.00	1.00	100.00%		ACEPTABLE	Primer trimestre - Marzo	1.00	1.00	100.00%		ACEPTABLE	Primer trimestre - Febrero	1.00	1.00	100.00%		ACEPTABLE	
Periodo	Programado	Avance	% de avance	Justificación	Semáforo																					
Primer trimestre - Enero	1.00	1.00	100.00%		ACEPTABLE																					
Primer trimestre - Marzo	1.00	1.00	100.00%		ACEPTABLE																					
Primer trimestre - Febrero	1.00	1.00	100.00%		ACEPTABLE																					
<table border="1" style="width:100%; border-collapse: collapse;"> <thead> <tr> <th colspan="2">PARAMETROS DE SEMAFORIACIÓN</th> </tr> </thead> <tbody> <tr> <td>Aceptable</td> <td>$X \geq 75.00$ y $X \leq 100.00$</td> </tr> <tr> <td>Con riesgo</td> <td>$X \geq 65.00$ y $X \leq 110.00$</td> </tr> <tr> <td>Crítico</td> <td>$X < 50.00$ y $X > 120.00$</td> </tr> </tbody> </table>			PARAMETROS DE SEMAFORIACIÓN		Aceptable	$X \geq 75.00$ y $X \leq 100.00$	Con riesgo	$X \geq 65.00$ y $X \leq 110.00$	Crítico	$X < 50.00$ y $X > 120.00$																
PARAMETROS DE SEMAFORIACIÓN																										
Aceptable	$X \geq 75.00$ y $X \leq 100.00$																									
Con riesgo	$X \geq 65.00$ y $X \leq 110.00$																									
Crítico	$X < 50.00$ y $X > 120.00$																									

Actividad [2.5]		
Objetivo: Contribuir a la dieta de las personas de la tercera edad, mediante una dotación de despensa que cubra sus necesidades alimenticias	Unidad de Medida: Padrón de Beneficiarios	
Nombre: DESPENSAS PARA ADULTO MAYOR	Periodo: Trimestral	
Medio de Verificación: reportes, lista de beneficiados, fotos, padrón	Tipo de Indicador: Gestion	
	Dimensión: Eficacia	



H. AYUNTAMIENTO DE PLAYAS DE ROSARITO
TESORERÍA MUNICIPAL
PRESUPUESTO DE EGRESOS
REPORTE DE RENDICIÓN DE CUENTAS



PARAMETROS DE SEMAFORACIÓN

Aceptable	X >= 75.00 y X <= 100.00
Con riesgo	X >= 65.00 y X <= 110.00
Crítico	X < 50.00 y X > 120.00

Actividad [3.1]

Objetivo: Orientar a la población, para que pueda seguir una dieta correcta y con ella prevenir problemas de salud. **Unidad de Medida:** Lista

Nombre: PLATICAS SOBRE ORIENTACIÓN ALIMENTARIA **Periodo:** Trimestral

Medio de Verificación: Lista de asistencia, reportes , fotos **Tipo de Indicador:** Gestion

Metodo de Calculo: (NUMERADORA()/DENOMINADORA())*100 **Dimensión:** Eficacia

ACUMULADO DEL PERIODO

Programado: 3.00

Avance: 3.00

Porcentaje: 100.00%

Semaforo: Aceptable

Periodo	Programado	Avance	% de avance	Justificación	Semáforo
Primer trimestre - Enero	1.00	1.00	100.00%		Aceptable
Primer trimestre - Marzo	1.00	1.00	100.00%		Aceptable
Primer trimestre - Febrero	1.00	1.00	100.00%		Aceptable

PARAMETROS DE SEMAFORACIÓN

Aceptable	X >= 75.00 y X <= 100.00
Con riesgo	X >= 65.00 y X <= 110.00
Crítico	X < 50.00 y X > 120.00

Actividad [3.2]

Objetivo: Capacitar a las personas encargadas de cocinar en los diferentes centro de atención infantil sobre el tema del manejo higiénico de los alimentos y así obtengan unos platillo saludables **Unidad de Medida:** Lista

Nombre: CAPACITACION MANEJO HIGIÉNICO DE LOS ALIMENTOS **Periodo:** Trimestral

Medio de Verificación: reporte, lista de asistencia, fotos **Tipo de Indicador:** Gestion

Dimensión: Eficacia

ACUMULADO DEL PERIODO

Programado: 1.00

Avance: 1.00

Porcentaje: 100.00%

Semaforo: Aceptable

Periodo	Programado	Avance	% de avance	Justificación	Semáforo
Primer trimestre - Enero	0.00	0.00	0.00%		
Primer trimestre - Marzo	1.00	1.00	100.00%		Aceptable
Primer trimestre - Febrero	0.00	0.00	0.00%		


PARAMETROS DE SEMAFORACIÓN

Aceptable	X >= 75.00 y X <= 100.00
Con nesgo	X >= 65.00 y X <= 110.00
Crítico	X < 50.00 y X > 120.00



H. AYUNTAMIENTO DE PLAYAS DE ROSARITO
TESORERÍA MUNICIPAL
PRESUPUESTO DE EGRESOS
REPORTE DE RENDICIÓN DE CUENTAS





JEFE



DIRECTOR