



H. AYUNTAMIENTO DE PLAYAS DE ROSARITO
TESORERÍA MUNICIPAL
PRESUPUESTO DE EGRESOS
REPORTE DE AVANCE PROGRAMÁTICO



DATOS GENERALES

Proyecto: Despensas	Fecha: 02/01/2019
Periodo de Ejecución:	Número de Proyecto: 15
Inicio: 01/01/2019 Fin: 31/12/2019	Costo del Proyecto: 244,000.00
Tipo de Proyecto: Social	Cobertura: Municipal
Programa Especial: Alto	Tipo de Accion: Sociales

MATRIZ DE INDICADORES

Fin						
Objetivo: Brindar apoyo nutricional			Unidad de Medida: Despensa			
Nombre: Despensas			Periodo: Anual			
Medio de Verificación: Inegi			Tipo de Indicador: Estrategico			
Metodo de Calculo: (NUMERADORA()/DENOMINADORA())*100			Dimensión: Eficacia			
ACUMULADO DEL PERIODO						
Programado: 1.00	Periodo	Programado	Avance	% de avance	Justificación	Semáforo
Avance: 1.00	Primer trimestre - Enero	0.00	0.00	0.00%		
Porcentaje: 100.00%	Primer trimestre - Marzo	0.00	0.00	0.00%		
Semaforo: Fuera de Parametro:	Primer trimestre - Enero	0.00	0.00	0.00%		
	Segundo Trimestre - Abril	0.00	0.00	0.00%		
	Segundo Trimestre - Mayo	0.00	0.00	0.00%		
	Segundo Trimestre - Junio	0.00	0.00	0.00%		
	Tercer Trimestre - Julio	0.00	0.00	0.00%		
	Tercer Trimestre - Agosto	0.00	0.00	0.00%		
	Tercer Trimestre - Santiago	0.00	0.00	0.00%		
	Cuarto Trimestre - Septiembre	0.00	0.00	0.00%		
	Cuarto Trimestre - Octubre	0.00	0.00	0.00%		
	Cuarto Trimestre - Noviembre	1.00	1.00	100.00%		Fuera de Parametro
	Cuarto Trimestre - Diciembre					

PARAMETROS DE SEMAFORACIÓN

Propósito

Objetivo: Familias con mejor condición nutricional alimenticia y mejor calidad de vida	Unidad de Medida: Despensa
Nombre: Despensa	Periodo: Anual
Medio de Verificación: Reporte	Tipo de Indicador: Estrategico
Metodo de Calculo: (NUMERADORA()/DENOMINADORA())*100	Dimensión: Eficacia



H. AYUNTAMIENTO DE PLAYAS DE ROSARITO
TESORERÍA MUNICIPAL
PRESUPUESTO DE EGRESOS
REPORTE DE AVANCE PROGRAMÁTICO



ACUMULADO DEL PERIODO		Periodo	Programado	Avance	% de avance	Justificación	Semáforo
Programado:	1.00	Primer trimestre - Enero	0.00	0.00	0.00%		
Avance:	1.00	Primer trimestre - Marzo	0.00	0.00	0.00%		
Porcentaje:	100.00%	Primer trimestre - Enero	0.00	0.00	0.00%		
Semaforo:	Fuera de Parametro:	Segundo Trimestre - Abril	0.00	0.00	0.00%		
		Segundo Trimestre - Mayo	0.00	0.00	0.00%		
		Segundo Trimestre - Junio	0.00	0.00	0.00%		
		Tercer Trimestre - Julio	0.00	0.00	0.00%		
		Tercer Trimestre - Agosto	0.00	0.00	0.00%		
		Tercer Trimestre - Septiembre	0.00	0.00	0.00%		
		Cuarto Trimestre - Octubre	0.00	0.00	0.00%		
		Cuarto Trimestre - Noviembre	0.00	0.00	0.00%		
		Cuarto Trimestre - Diciembre	1.00	1.00	100.00%		Fuera de Parametro

PARAMETROS DE SEMAFORACIÓN

Componente [1]		Periodo	Programado	Avance	% de avance	Justificación	Semáforo
Objetivo:	Contribuir a la dieta de los sujetos vulnerables, que adicionalmente no alcanzan a cubrir sus necesidades básicas de alimentación	Primer trimestre - Enero	1.00	1.00	100.00%		Fuera de Parametro
Nombre:	Familias Vulnerables	Primer trimestre - Marzo	1.00	1.00	100.00%		Fuera de Parametro
Medio de Verificación:	reporte, listas de asistencia, padrón, salidas de almacén, fotos, y depositos	Primer trimestre - Enero	1.00	1.00	100.00%		Fuera de Parametro
Metodo de Calculo:	(NUMERADORA()/DENOMINADORA())*100	Segundo Trimestre - Abril	1.00	1.00	100.00%		Fuera de Parametro
ACUMULADO DEL PERIODO		Segundo Trimestre - Mayo	1.00	1.00	100.00%		Fuera de Parametro
Programado:	12.00	Segundo Trimestre - Junio	1.00	1.00	100.00%		Fuera de Parametro
Avance:	12.00	Tercer Trimestre - Julio	1.00	1.00	100.00%		Fuera de Parametro
Porcentaje:	100.00%	Tercer Trimestre - Agosto	1.00	1.00	100.00%		Fuera de Parametro
Semaforo:	Fuera de Parametro:	Tercer Trimestre - Septiembre	1.00	1.00	100.00%		Fuera de Parametro
		Cuarto Trimestre - Octubre	1.00	1.00	100.00%		Fuera de Parametro
		Cuarto Trimestre - Noviembre	1.00	1.00	100.00%		Fuera de Parametro
		Cuarto Trimestre - Diciembre	1.00	1.00	100.00%		Fuera de Parametro

PARAMETROS DE SEMAFORACIÓN

Componente [2]

Objetivo:	Contribuir a la dieta de las personas de la tercera edad, mediante una dotación de despensa que cubra sus necesidades alimenticias	Unidad de Medida:	Reporte
Nombre:	Adulto Mayor	Periodo:	Trimestral
Medio de Verificación:	reportes, lista de beneficiados, fotos, padrón	Tipo de Indicador:	Gestion
Metodo de Calculo:	(NUMERADORA()/DENOMINADORA())*100	Dimensión:	Eficacia

ACUMULADO DEL PERIODO


Programado: 12.00
Avance: 12.00
Porcentaje: 100.00%
Semaforo: Fuera de Parametro:

Periodo	Programado	Avance	% de avance	Justificación	Semáforo
Primer trimestre - Enero	1.00	1.00	100.00%		Fuera de Parametro
Primer trimestre - Marzo	1.00	1.00	100.00%		Fuera de Parametro
Primer trimestre - Febrero	1.00	1.00	100.00%		Fuera de Parametro
Segundo Trimestre - Abril	1.00	1.00	100.00%		Fuera de Parametro
Segundo Trimestre - Mayo	1.00	1.00	100.00%		Fuera de Parametro
Segundo Trimestre - Junio	1.00	1.00	100.00%		Fuera de Parametro
Tercer Trimestre - Julio	1.00	1.00	100.00%		Fuera de Parametro
Tercer Trimestre - Agosto	1.00	1.00	100.00%		Fuera de Parametro
Tercer Trimestre - Septiembre	1.00	1.00	100.00%		Fuera de Parametro
Cuarto Trimestre - Octubre	1.00	1.00	100.00%		Fuera de Parametro
Cuarto Trimestre - Noviembre	1.00	1.00	100.00%		Fuera de Parametro
Cuarto Trimestre - Diciembre	1.00	1.00	100.00%		Fuera de Parametro

PARAMETROS DE SEMAFORIACIÓN


Componente [3]

Objetivo:	Contribuir en la dieta de las mujeres embarazadas o en edad en climaterio(menopausia). con una dotación de despensa estrictamente balanceada y con los nutrientes necesarios para cubrir esta etapa de la vida	Unidad de Medida:	Despensa
Nombre:	Mujer embarazada o en edad en climaterio	Periodo:	Trimestral
Medio de Verificación:	Reportes, lista de asistencia, fotos, padrón	Tipo de Indicador:	Gestion
Metodo de Calculo:	(NUMERADORA()/DENOMINADORA())*100	Dimensión:	Eficacia





H. AYUNTAMIENTO DE PLAYAS DE ROSARITO
TESORERÍA MUNICIPAL
PRESUPUESTO DE EGRESOS
REPORTE DE AVANCE PROGRAMÁTICO



ACUMULADO DEL PERIODO		Periodo	Programado	Avance	% de avance	Justificación	Semáforo
Programado:	12.00	Primer trimestre - Enero	1.00	1.00	100.00%		Fuera de Parametro
Avance:	12.00	Primer trimestre - Marzo	1.00	1.00	100.00%		Fuera de Parametro
Porcentaje:	100.00%	Primer trimestre - Febrero	1.00	1.00	100.00%		Fuera de Parametro
Semaforo:	Fuera de Parametro:	Segundo Trimestre - Abril	1.00	1.00	100.00%		Fuera de Parametro
		Segundo Trimestre - Mayo	1.00	1.00	100.00%		Fuera de Parametro
		Segundo Trimestre - Junio	1.00	1.00	100.00%		Fuera de Parametro
		Tercer Trimestre - Julio	1.00	1.00	100.00%		Fuera de Parametro
		Tercer Trimestre - Agosto	1.00	1.00	100.00%		Fuera de Parametro
		Tercer Trimestre - Septiembre	1.00	1.00	100.00%		Fuera de Parametro
		Cuarto Trimestre - Octubre	1.00	1.00	100.00%		Fuera de Parametro
		Cuarto Trimestre - Noviembre	1.00	1.00	100.00%		Fuera de Parametro
		Cuarto Trimestre - Diciembre	1.00	1.00	100.00%		Fuera de Parametro

PARAMETROS DE SEMAFORIACIÓN

Componente [4]

Objetivo: Contribuir a la dieta del menor de 5 años con una dotación de despensa balanceada con los nutrientes que ayuden en su sano desarrollo

Nombre: Menor de 1 a 5 años

Medio de Verificación: Reporte, fotos, padrón, lista de beneficiados

Metodo de Calculo: (NUMERADORA()/DENOMINADORA())*100

Unidad de Medida: Menor

Periodo: Trimestral

Tipo de Indicador: Gestion

Dimensión: Eficacia

ACUMULADO DEL PERIODO		Periodo	Programado	Avance	% de avance	Justificación	Semáforo
Programado:	12.00	Primer trimestre - Enero	1.00	1.00	100.00%		Fuera de Parametro
Avance:	12.00	Primer trimestre - Marzo	1.00	1.00	100.00%		Fuera de Parametro
Porcentaje:	100.00%	Primer trimestre - Febrero	1.00	1.00	100.00%		Fuera de Parametro
Semaforo:	Fuera de Parametro:	Segundo Trimestre - Abril	1.00	1.00	100.00%		Fuera de Parametro
		Segundo Trimestre - Mayo	1.00	1.00	100.00%		Fuera de Parametro
		Segundo Trimestre - Junio	1.00	1.00	100.00%		Fuera de Parametro
		Tercer Trimestre - Julio	1.00	1.00	100.00%		Fuera de Parametro
		Tercer Trimestre - Agosto	1.00	1.00	100.00%		Fuera de Parametro
		Tercer Trimestre - Septiembre	1.00	1.00	100.00%		Fuera de Parametro
		Cuarto Trimestre - Octubre	1.00	1.00	100.00%		Fuera de Parametro
		Cuarto Trimestre - Noviembre	1.00	1.00	100.00%		Fuera de Parametro
		Cuarto Trimestre - Diciembre	1.00	1.00	100.00%		Fuera de Parametro

PARAMETROS DE SEMAFORIACIÓN

Actividad [1.1]

Objetivo:	asistir a las personas inscritas en el padrón con una dotación de insumos con calidad nutricia para mejorar su calidad de vida	Unidad de Medida:	Despensa
Nombre:	Distribucion de despensas	Periodo:	Trimestral
Medio de Verificación:	Lista de beneficiados, salidas de almacén, reporte, fotos depositos	Tipo de Indicador:	Gestion
		Dimensión:	Eficacia

ACUMULADO DEL PERIODO


Programado: 13,740.00
Avance: 14,012.00
Porcentaje: 101.98%
Semaforo: Fuera de Parametro:

Periodo	Programado	Avance	% de avance	Justificación	Semáforo
Primer trimestre - Enero	1,145.00	0.00	0.00%		
Primer trimestre - Marzo	1,145.00	1,145.00	100.00%		Fuera de Parametro
Primer trimestre - Abril	1,145.00	1,145.00	100.00%		Fuera de Parametro
Segundo Trimestre - Mayo	1,145.00	1,057.00	92.31%		Fuera de Parametro
Segundo Trimestre - Junio	1,145.00	1,233.00	107.69%		Fuera de Parametro
Segundo Trimestre - Julio	1,145.00	1,145.00	100.00%		Fuera de Parametro
Tercer Trimestre - Agosto	1,145.00	871.00	76.07%		Fuera de Parametro
Tercer Trimestre - Septiembre	1,145.00	1,607.00	140.35%		Fuera de Parametro
Tercer Trimestre - Octubre	1,145.00	1,687.00	147.34%		Fuera de Parametro
Cuarto Trimestre - Noviembre	1,145.00	2,011.00	175.63%	A PARTIR DEL MES DE JULIO SE INCREMENTO EL PADRON DE DESPENSAS	Fuera de Parametro
Cuarto Trimestre - Diciembre	1,145.00	1,554.00	135.72%		Fuera de Parametro
				SE DISMINUYO DEBIDO A UN ATRASO EN ENTREGA DE INSUMOS POR PARTE DE DIF ESTATAL, DESPENSAS QUE CORRESPONDEN AL MES DE OCTUBRE	Fuera de Parametro

PARAMETROS DE SEMAFORACIÓN


Actividad [1.2]

Objetivo:	Focalizar a las personas que serán beneficiadas con despensa, mediante un estudio socioeconomico	Unidad de Medida:	Expediente
Nombre:	Padron	Periodo:	Semestral
Medio de Verificación:	padrón	Tipo de Indicador:	Gestion
		Dimensión:	Eficacia





H. AYUNTAMIENTO DE PLAYAS DE ROSARITO
TESORERÍA MUNICIPAL
PRESUPUESTO DE EGRESOS
REPORTE DE AVANCE PROGRAMÁTICO



ACUMULADO DEL PERIODO		Periodo	Programado	Avance	% de avance	Justificación	Semáforo
Programado:	2.00	Primer trimestre - Enero	1.00	1.00	100.00%		Fuera de Parametro
Avance:	2.00	Primer trimestre - Marzo	0.00	0.00	0.00%		
Porcentaje:	100.00%	Primer trimestre - Febrero	0.00	0.00	0.00%		
Semaforo:	Fuera de Parametro	Segundo Trimestre - Abril	0.00	0.00	0.00%		
		Segundo Trimestre - Mayo	0.00	0.00	0.00%		
		Segundo Trimestre - Junio	0.00	0.00	0.00%		
		Tercer Trimestre - Julio	1.00	1.00	100.00%		Fuera de Parametro
		Tercer Trimestre - Agosto	0.00	0.00	0.00%		
		Tercer Trimestre - Septiembre	0.00	0.00	0.00%		
		Cuarto Trimestre - Octubre	0.00	0.00	0.00%		
		Cuarto Trimestre - Noviembre	0.00	0.00	0.00%		
		Cuarto Trimestre - Diciembre	0.00	0.00	0.00%		


PARAMETROS DE SEMAFORACIÓN

Actividad [2.1]		Objetivo:	Unidad de Medida:
		Asistir a las personas inscritas en el padrón, con una dotación de insumos que cubra sus necesidades alimenticias	Despensa
		Nombre: Distribución de despensa	Periodo: Trimestral
		Medio de Verificación: lista de beneficiados, reporte, fotos, salidas de almacen, depositos	Tipo de Indicador: Gestion
			Dimensión: Eficacia

ACUMULADO DEL PERIODO		Periodo	Programado	Avance	% de avance	Justificación	Semáforo
Programado:	5,820.00	Primer trimestre - Enero	485.00	0.00	0.00%		
Avance:	4,865.00	Primer trimestre - Marzo	485.00	485.00	100.00%		Fuera de Parametro
Porcentaje:	83.59%	Primer trimestre - Febrero	485.00	485.00	100.00%		Fuera de Parametro
Semaforo:	Fuera de Parametro	Segundo Trimestre - Abril	485.00	471.00	97.11%		Fuera de Parametro
		Segundo Trimestre - Mayo	485.00	445.00	91.75%		Fuera de Parametro
		Segundo Trimestre - Junio	485.00	539.00	111.13%		Fuera de Parametro
		Tercer Trimestre - Julio	485.00	338.00	69.69%		Fuera de Parametro
		Tercer Trimestre - Agosto	485.00	632.00	130.31%		Fuera de Parametro
		Tercer Trimestre - Septiembre	485.00	466.00	96.08%		Fuera de Parametro
		Cuarto Trimestre - Octubre	485.00	388.00	80.00%		Fuera de Parametro
		Cuarto Trimestre - Noviembre	485.00	568.00	117.11%		Fuera de Parametro
		Cuarto Trimestre - Diciembre	485.00	48.00	9.90%	SON CORRESPONDIENTES AL MES DE OCTUBRE, DEBIDO AL ATRASO EN GOBIERNO ESTATAL EN ENTREGAS.	Fuera de Parametro



H. AYUNTAMIENTO DE PLAYAS DE ROSARITO
TESORERÍA MUNICIPAL
PRESUPUESTO DE EGRESOS
REPORTE DE AVANCE PROGRAMÁTICO



PARAMETROS DE SEMAFORIACIÓN

Actividad [2.2]

Objetivo: Focalizar a las personas que serán beneficiadas con despena, mediante un estudio socioeconomico **Unidad de Medida:** Expediente
Nombre: Padron **Periodo:** Semestral
Medio de Verificación: Padron **Tipo de Indicador:** Gestion
Dimensión: Eficacia

ACUMULADO DEL PERIODO

Programado: 2.00
Avance: 2.00
Porcentaje: 100.00%
Semaforo: Fuera de Parametro:

Periodo	Programado	Avance	% de avance	Justificación	Semáforo
Primer trimestre - Enero	0.00	0.00	0.00%		
Primer trimestre - Febrero	1.00	1.00	100.00%		Fuera de Parametro
Primer trimestre - Marzo	0.00	0.00	0.00%		
Primer trimestre - Abril	0.00	0.00	0.00%		
Segundo Trimestre - Mayo	0.00	0.00	0.00%		
Segundo Trimestre - Junio	0.00	0.00	0.00%		
Segundo Trimestre - Julio	0.00	0.00	0.00%		
Tercer Trimestre - Agosto	0.00	0.00	0.00%		
Tercer Trimestre - Septiembre	1.00	1.00	100.00%		Fuera de Parametro
Cuarto Trimestre - Octubre	0.00	0.00	0.00%		
Cuarto Trimestre - Noviembre	0.00	0.00	0.00%		
Cuarto Trimestre - Diciembre	0.00	0.00	0.00%		


PARAMETROS DE SEMAFORIACIÓN

Actividad [3.1]

Objetivo: Asistir a las personas, inscritas en el padrón con una dotación de despena que cubra sus necesidades, para mejorar su calidad de vida **Unidad de Medida:** Despensa
Nombre: Distribucion de despensa **Periodo:** Trimestral
Medio de Verificación: Lista de beneficiados, padrón, fotos, salidas de almacén **Tipo de Indicador:** Gestion
Metodo de Calculo: (NUMERADORA()/DENOMINADORA())*100 **Dimensión:** Eficacia



H. AYUNTAMIENTO DE PLAYAS DE ROSARITO
TESORERÍA MUNICIPAL
PRESUPUESTO DE EGRESOS
REPORTE DE AVANCE PROGRAMÁTICO



ACUMULADO DEL PERIODO		Periodo	Programado	Avance	% de avance	Justificación	Semáforo
Programado:	1,020.00	Primer trimestre - Enero	85.00	0.00	0.00%		
Avance:	847.00	Primer trimestre - Marzo	85.00	85.00	100.00%		Fuera de Parametro
Porcentaje:	83.04%	Primer trimestre - Febrero	85.00	85.00	100.00%		Fuera de Parametro
Semaforo:	Fuera de Parametro	Segundo Trimestre - Abril	85.00	66.00	77.65%		Fuera de Parametro
		Segundo Trimestre - Mayo	85.00	108.00	127.06%		Fuera de Parametro
		Segundo Trimestre - Junio	85.00	81.00	95.29%		Fuera de Parametro
		Tercer Trimestre - Julio	85.00	60.00	70.59%		Fuera de Parametro
		Tercer Trimestre - Agosto	85.00	105.00	123.53%		Fuera de Parametro
		Tercer Trimestre - Septiembre	85.00	84.00	98.82%		Fuera de Parametro
		Cuarto Trimestre - Octubre	85.00	87.00	102.35%		Fuera de Parametro
		Cuarto Trimestre - Noviembre	85.00	52.00	61.18%		Fuera de Parametro
		Cuarto Trimestre - Diciembre	85.00	34.00	40.00%	SON CORRESPONDIENTES AL MES DE OCTUBRE, DEBIDO AL ATRASO EN GOBIERNO ESTATAL EN ENTREGAS.	Fuera de Parametro

PARAMETROS DE SEMAFORIACIÓN

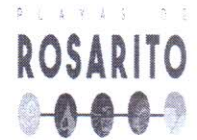
Actividad [3.2]

Objetivo:	Focalizar a las personas que serán beneficiadas con despensa, mediante un estudio socioeconómico	Unidad de Medida:	Despensa
Nombre:	Padron	Periodo:	Semestral
Medio de Verificación:	Padrón, estudios socioeconómicos	Tipo de Indicador:	Gestion
		Dimensión:	Eficacia

ACUMULADO DEL PERIODO		Periodo	Programado	Avance	% de avance	Justificación	Semáforo
Programado:	2.00	Primer trimestre - Enero	1.00	1.00	100.00%		Fuera de Parametro
Avance:	2.00	Primer trimestre - Marzo	0.00	0.00	0.00%		
Porcentaje:	100.00%	Primer trimestre - Febrero	0.00	0.00	0.00%		
Semaforo:	Fuera de Parametro	Segundo Trimestre - Abril	0.00	0.00	0.00%		
		Segundo Trimestre - Mayo	0.00	0.00	0.00%		
		Segundo Trimestre - Junio	0.00	0.00	0.00%		
		Tercer Trimestre - Julio	1.00	1.00	100.00%		Fuera de Parametro
		Tercer Trimestre - Agosto	0.00	0.00	0.00%		
		Tercer Trimestre - Septiembre	0.00	0.00	0.00%		
		Cuarto Trimestre - Octubre	0.00	0.00	0.00%		
		Cuarto Trimestre - Noviembre	0.00	0.00	0.00%		
		Cuarto Trimestre - Diciembre	0.00	0.00	0.00%		



H. AYUNTAMIENTO DE PLAYAS DE ROSARITO
TESORERÍA MUNICIPAL
PRESUPUESTO DE EGRESOS
REPORTE DE AVANCE PROGRAMÁTICO



PARAMETROS DE SEMAFORACIÓN

Actividad [4.1]

Objetivo: Asistir a los menores inscritos en el padrón, con una dotación de insumos con calidad nutricional, mejorar su calidad de vida
Unidad de Medida: Despensa

Nombre: Distribución de despensa
Periodo: Trimestral

Medio de Verificación: Lista de beneficiados, padrón, fotos salidas de almacén
Tipo de Indicador: Gestión

Dimensión: Eficacia

ACUMULADO DEL PERIODO

Programado: 1,980.00
Avance: 1,644.00
Porcentaje: 83.03%
Semaforo: Fuera de Parametro:

Periodo	Programado	Avance	% de avance	Justificación	Semaforo
Primer trimestre - Enero	165.00	0.00	0.00%		
Primer trimestre - Marzo	165.00	165.00	100.00%		Fuera de Parametro
Primer trimestre - Febrero	165.00	165.00	100.00%		Fuera de Parametro
Segundo Trimestre - Abril	165.00	149.00	90.30%		Fuera de Parametro
Segundo Trimestre - Mayo	165.00	151.00	91.52%		Fuera de Parametro
Segundo Trimestre - Junio	165.00	190.00	115.15%		Fuera de Parametro
Tercer Trimestre - Julio	165.00	134.00	81.21%		Fuera de Parametro
Tercer Trimestre - Agosto	165.00	201.00	121.82%		Fuera de Parametro
Tercer Trimestre - Septiembre	165.00	159.00	96.36%		Fuera de Parametro
Cuarto Trimestre - Octubre	165.00	149.00	90.30%		Fuera de Parametro
Cuarto Trimestre - Noviembre	165.00	114.00	69.09%		Fuera de Parametro
Cuarto Trimestre - Diciembre	165.00	67.00	40.61%	SON CORRESPONDIENTES AL MES DE OCTUBRE, DEBIDO AL ATRASO EN GOBIERNO ESTATAL EN ENTREGAS.	Fuera de Parametro

PARAMETROS DE SEMAFORACIÓN

Actividad [4.2]

Objetivo: Focalizar a los menores que serán beneficiados con despensa, mediante un estudio socioeconómico
Unidad de Medida: Expediente

Nombre: Padrón
Periodo: Semestral

Medio de Verificación: Padrón
Tipo de Indicador: Gestión

Metodo de Calculo: (NUMERADORA()/DENOMINADORA())*100
Dimensión: Eficacia




H. AYUNTAMIENTO DE PLAYAS DE ROSARITO
TESORERÍA MUNICIPAL
PRESUPUESTO DE EGRESOS
REPORTE DE AVANCE PROGRAMÁTICO



ACUMULADO DEL PERIODO		Periodo	Programado	Avance	% de avance	Justificación	Semaforo
Programado:	2.00	Primer trimestre - Enero	1.00	1.00	100.00%		Fuera de Parametro
Avance:	2.00	Primer trimestre - Marzo	0.00	0.00	0.00%		
Porcentaje:	100.00%	Primer trimestre - Enero	0.00	0.00	0.00%		
Semaforo:	Fuera de Parametro:	Segundo Trimestre - Abril	0.00	0.00	0.00%		
		Segundo Trimestre - Mayo	0.00	0.00	0.00%		
		Segundo Trimestre - Junio	0.00	0.00	0.00%		
		Tercer Trimestre - Julio	1.00	1.00	100.00%		Fuera de Parametro
		Tercer Trimestre - Agosto	0.00	0.00	0.00%		
		Tercer Trimestre - Septiembre	0.00	0.00	0.00%		
		Cuarto Trimestre - Octubre	0.00	0.00	0.00%		
		Cuarto Trimestre - Noviembre	0.00	0.00	0.00%		
		Cuarto Trimestre - Diciembre	0.00	0.00	0.00%		

PARAMETROS DE SEMAFORACIÓN


JEFE


DIRECTOR