



H. AYUNTAMIENTO DE PLAYAS DE ROSARITO
TESORERÍA MUNICIPAL
PRESUPUESTO DE EGRESOS
REPORTE DE RENDICIÓN DE CUENTAS



DATOS GENERALES

Proyecto:	Sub Dirección Administrativa	Fecha:	02/01/2019
Periodo de Ejecución:		Número de Proyecto:	8
Inicio:	01/01/2019	Costo del Proyecto:	2,152,011.00
Fin:	31/12/2019	Cobertura:	Municipal
Tipo de Proyecto:	Administración Publica Eficiente	Tipo de Accion:	Administración PL
Programa Especial:	Bajo		

MATRIZ DE INDICADORES

Fin						
Objetivo:	Establecer una reingeniería en cuanto a los recursos financieros mediante la aplicación de los procesos establecidos que eficientemente cumplan con los objetivos de la paramunicipal.			Unidad de Medida:	Reporte	
Nombre:	Optimizar los recursos			Periodo:	Anual	
Medio de Verificación:	Reporte del presupuesto ejercido y aprobado			Tipo de Indicador:	Estrategico	
				Dimensión:	Eficacia	
ACUMULADO DEL PERIODO						
Programado:	0.00	Periodo:	Programado	Avance	% de avance	Justificación
Avance:	0.00					Semáforo
Porcentaje:	0.00%					
Semaforo:						
			Primer trimestre - Enero	0.00	0.00	
			Primer trimestre - Marzo	0.00	0.00	
			Primer trimestre - Febrero	0.00	0.00	
			Segundo Trimestre - Abril	0.00	0.00	
			Segundo Trimestre - Mayo	0.00	0.00	
			Segundo Trimestre - Junio	0.00	0.00	
			Tercer Trimestre - Julio	0.00	0.00	
			Tercer Trimestre - Agosto	0.00	0.00	
			Tercer Trimestre - Septiembre	0.00	0.00	

PARAMETROS DE SEMAFORIACIÓN


Propósito

Objetivo:	Logro de metas mediante donativo en efectivo y especie por parte de las empresas	Unidad de Medida:	Reporte
Nombre:	Captación de recursos	Periodo:	Trimestral
Medio de Verificación:	Reporte de estados financieros	Tipo de Indicador:	Estrategico
		Dimensión:	Eficacia

SISTEMAS DE INFORMACIÓN MUNICIPAL
 Playas de Rosarito
22 OCT 2019
 Gmsada 2:58pm
 RES. CONT.



H. AYUNTAMIENTO DE PLAYAS DE ROSARITO
 TESORERÍA MUNICIPAL
 PRESUPUESTO DE EGRESOS
 REPORTE DE RENDICIÓN DE CUENTAS



ACUMULADO DEL PERIODO		Periodo	Programado	Avance	% de avance	Justificación	Semáforo
Programado:	0.00	Primer trimestre - Enero	0.00	0.00	0.00%		
Avance:	0.00	Primer trimestre - Enero	0.00	0.00	0.00%		
Porcentaje:	0.00%	Primer trimestre - Enero	0.00	0.00	0.00%		
Semáforo:		Segundo Trimestre - Abril	0.00	0.00	0.00%		
		Segundo Trimestre - Mayo	0.00	0.00	0.00%		
		Segundo Trimestre - Junio	0.00	0.00	0.00%		
		Tercer Trimestre - Julio	0.00	0.00	0.00%		
		Tercer Trimestre - Agosto	0.00	0.00	0.00%		
		Tercer Trimestre - Septiembre	0.00	0.00	0.00%		

PARAMETROS DE SEMAFORACIÓN

ACUMULADO DEL PERIODO		Periodo	Programado	Avance	% de avance	Justificación	Semáforo
Programado:	1.00	Primer trimestre - Enero	0.00	0.00	0.00%		
Avance:	1.00	Primer trimestre - Enero	0.00	0.00	0.00%		
Porcentaje:	100.00%	Primer trimestre - Enero	0.00	0.00	0.00%		
Semáforo:	Fuera de Parametro:	Segundo Trimestre - Abril	0.00	0.00	0.00%		
		Segundo Trimestre - Mayo	0.00	0.00	0.00%		
		Segundo Trimestre - Junio	1.00	1.00	100.00%		Fuera de Parametro
		Tercer Trimestre - Julio	0.00	0.00	0.00%		
		Tercer Trimestre - Agosto	0.00	0.00	0.00%		
		Tercer Trimestre - Septiembre	0.00	0.00	0.00%		

PARAMETROS DE SEMAFORACIÓN

ACUMULADO DEL PERIODO		Periodo	Programado	Avance	% de avance	Justificación	Semáforo
Programado:	1.00	Primer trimestre - Enero	0.00	0.00	0.00%		
Avance:	1.00	Primer trimestre - Enero	0.00	0.00	0.00%		
Porcentaje:	100.00%	Primer trimestre - Enero	0.00	0.00	0.00%		
Semáforo:	Fuera de Parametro:	Segundo Trimestre - Abril	0.00	0.00	0.00%		
		Segundo Trimestre - Mayo	0.00	0.00	0.00%		
		Segundo Trimestre - Junio	1.00	1.00	100.00%		Fuera de Parametro
		Tercer Trimestre - Julio	0.00	0.00	0.00%		
		Tercer Trimestre - Agosto	0.00	0.00	0.00%		
		Tercer Trimestre - Septiembre	0.00	0.00	0.00%		

PARAMETROS DE SEMAFORACIÓN



H. AYUNTAMIENTO DE PLAYAS DE ROSARITO
 TESORERÍA MUNICIPAL
 PRESUPUESTO DE EGRESOS
 REPORTE DE RENDICIÓN DE CUENTAS



ACUMULADO DEL PERIODO		Periodo	Programado	Avance	% de avance	Justificación	Semáforo
Programado:	3.00	Primer trimestre - Enero	0.00	0.00	0.00%		
Avance:	3.00	Primer trimestre - Enero	1.00	1.00	100.00%		Fuera de Parametro
Porcentaje:	100.00%	Primer trimestre - Enero	0.00	0.00	0.00%		
Semáforo:	Fuera de Parametro:	Segundo Trimestre - Abril	0.00	0.00	0.00%		
		Segundo Trimestre - Mayo	0.00	0.00	0.00%		
		Segundo Trimestre - Junio	1.00	1.00	100.00%		Fuera de Parametro
		Tercer Trimestre - Julio	0.00	0.00	0.00%		
		Tercer Trimestre - Agosto	0.00	0.00	0.00%		
		Tercer Trimestre - Septiembre	1.00	1.00	100.00%		Fuera de Parametro

PARAMETROS DE SEMAFORIACIÓN


Actividad [1.1]		Periodo	Programado	Avance	% de avance	Justificación	Semáforo
Objetivo:	Creación y actualización de base de datos de empresarios	Primer trimestre - Enero	0.00	0.00	0.00%		
Nombre:	Obtención de base de datos	Primer trimestre - Enero	0.00	0.00	0.00%		
Medio de Verificación:	presentación de base de datos actualizada	Primer trimestre - Enero	0.00	0.00	0.00%		
		Segundo Trimestre - Abril	0.00	0.00	0.00%		
		Segundo Trimestre - Mayo	0.00	0.00	0.00%		
		Segundo Trimestre - Junio	1.00	1.00	100.00%		Fuera de Parametro
		Tercer Trimestre - Julio	0.00	0.00	0.00%		
		Tercer Trimestre - Agosto	0.00	0.00	0.00%		
		Tercer Trimestre - Septiembre	0.00	0.00	0.00%		

PARAMETROS DE SEMAFORIACIÓN

Actividad [2.1]		Periodo	Programado	Avance	% de avance	Justificación	Semáforo
Objetivo:	captación de recursos para el cumplimiento de metas	Primer trimestre - Enero	0.00	0.00	0.00%		
Nombre:	Cumplimiento de metas	Primer trimestre - Enero	0.00	0.00	0.00%		
Medio de Verificación:	por medio del reporte trimestral POA	Primer trimestre - Enero	0.00	0.00	0.00%		




H. AYUNTAMIENTO DE PLAYAS DE ROSARITO
TESORERÍA MUNICIPAL
PRESUPUESTO DE EGRESOS
REPORTE DE RENDICIÓN DE CUENTAS



ACUMULADO DEL PERIODO		Periodo	Programado	Avance	% de avance	Justificación	Semáforo
Programado:	3.00	Primer trimestre - Enero	0.00	0.00	0.00%		
Avance:	3.00	Primer trimestre - Enero	1.00	1.00	100.00%		Fuera de Parametro
Porcentaje:	100.00%	Primer trimestre - Enero	0.00	0.00	0.00%		
Semaforo:	Fuera de Parametro	Segundo Trimestre - Abril	0.00	0.00	0.00%		
		Segundo Trimestre - Mayo	0.00	0.00	0.00%		
		Segundo Trimestre - Junio	1.00	1.00	100.00%		Fuera de Parametro
		Tercer Trimestre - Julio	0.00	0.00	0.00%		
		Tercer Trimestre - Agosto	0.00	0.00	0.00%		
		Tercer Trimestre - Septiembre	1.00	1.00	100.00%		Fuera de Parametro

PARAMETROS DE SEMAFORACIÓN



JEFE



DIRECTOR