



Playas de Rosarito
Por el bienestar de la familia

H. AYUNTAMIENTO DE PLAYAS DE ROSARITO
TESORERÍA MUNICIPAL
PRESUPUESTO DE EGRESOS
REPORTE DE RENDICIÓN DE CUENTAS



DATOS GENERALES

Proyecto:	Asistencia Social	Fecha:	02/01/2019
Periodo de Ejecución:		Número de Proyecto:	7
Inicio:	01/01/2019	Fin:	31/12/2019
Tipo de Proyecto:	Social	Costo del Proyecto:	750,376.00
Programa Especial:	Alto	Cobertura:	Municipal
		Tipo de Accion:	Sociales

MATRIZ DE INDICADORES


Fin						
Objetivo:	Contribuir a la promoción de la igualdad social, mediante la inclusión de la población vulnerable a la asistencia social.			Unidad de Medida:	Porcentaje	
Nombre:	Igualdad social.			Periodo:	Anual	
Medio de Verificación:	Informes, listas, fotografías etc.			Tipo de Indicador:	Estrategico	
Metodo de Calculo:	NUMERADORA()-NUMERADORB()			Dimensión:	Eficacia	
ACUMULADO DEL PERIODO						
		Periodo	Programado	Avance	% de avance	Justificación
Programado:	0.00	Primer trimestre - Enero	0.00	0.00	0.00%	
Avance:	0.00	Primer trimestre - Enero	0.00	0.00	0.00%	
Porcentaje:	0.00%	Primer trimestre - Enero	0.00	0.00	0.00%	
Semaforo:		Segundo Trimestre - Abril	0.00	0.00	0.00%	
		Segundo Trimestre - Mayo	0.00	0.00	0.00%	
		Segundo Trimestre - Junio	0.00	0.00	0.00%	
		Tercer Trimestre - Julio	0.00	0.00	0.00%	
		Tercer Trimestre - Agosto	0.00	0.00	0.00%	
		Tercer Trimestre - Septiembre	0.00	0.00	0.00%	
PARAMETROS DE SEMAFORACIÓN						

Propósito						
Objetivo:	Familias rosaritenses de bajos recursos obtienen apoyos para satisfacer necesidades básicas.			Unidad de Medida:	Porcentaje	
Nombre:	Comunidad vulnerable beneficiada en asistencia social.			Periodo:	Anual	
Definición:	Efectuar un comparativo con los resultados del ejercicio del año anterior.			Tipo de Indicador:	Estrategico	
Medio de Verificación:	Informe			Dimensión:	Eficacia	
Metodo de Calculo:	NUMERADORA()-NUMERADORB()					

[Handwritten signature]



H. AYUNTAMIENTO DE PLAYAS DE ROSARITO
 TESORERÍA MUNICIPAL
 PRESUPUESTO DE EGRESOS
 REPORTE DE RENDICIÓN DE CUENTAS



ACUMULADO DEL PERIODO		Periodo	Programado	Avance	% de avance	Justificación	Semaforo
Programado:	0.00	Primer trimestre - Enero	0.00	0.00	0.00%		
Avance:	0.00	Primer trimestre - Enero	0.00	0.00	0.00%		
Porcentaje:	0.00%	Primer trimestre - Enero	0.00	0.00	0.00%		
Semaforo:		Segundo Trimestre - Abril	0.00	0.00	0.00%		
		Segundo Trimestre - Mayo	0.00	0.00	0.00%		
		Segundo Trimestre - Junio	0.00	0.00	0.00%		
		Tercer Trimestre - Julio	0.00	0.00	0.00%		
		Tercer Trimestre - Agosto	0.00	0.00	0.00%		
		Tercer Trimestre - Septiembre	0.00	0.00	0.00%		

PARAMETROS DE SEMAFORACIÓN

Componente [1]

Objetivo:	Población atendida en orientación y gestoria	Unidad de Medida:	Lista
Nombre:	Familias orientadas.	Periodo:	Trimestral
Medio de Verificación:	Efectuar comparativo de las metas alcanzadas del ejercicio 2018.	Tipo de Indicador:	Gestion
		Dimensión:	Eficacia


ACUMULADO DEL PERIODO		Periodo	Programado	Avance	% de avance	Justificación	Semaforo
Programado:	3.00	Primer trimestre - Enero	0.00	0.00	0.00%		
Avance:	3.00	Primer trimestre - Enero	1.00	1.00	100.00%		Fuera de Parametro
Porcentaje:	100.00%	Primer trimestre - Enero	0.00	0.00	0.00%		
Semaforo:	Fuera de Parametro:	Segundo Trimestre - Abril	0.00	0.00	0.00%		
		Segundo Trimestre - Mayo	0.00	0.00	0.00%		
		Segundo Trimestre - Junio	1.00	1.00	100.00%		Fuera de Parametro
		Tercer Trimestre - Julio	0.00	0.00	0.00%		
		Tercer Trimestre - Agosto	0.00	0.00	0.00%		
		Tercer Trimestre - Septiembre	1.00	1.00	100.00%		Fuera de Parametro

PARAMETROS DE SEMAFORACIÓN

Componente [2]

Objetivo:	Población empleada.	Unidad de Medida:	Informe
Nombre:	Poblacion empleada.	Periodo:	Trimestral
Medio de Verificación:	Listas de personas atendidas. Directorio de contactos.	Tipo de Indicador:	Gestion
		Dimensión:	Eficacia

[Handwritten signature]




Playas de Rosarito
Por el bienestar de la familia

H. AYUNTAMIENTO DE PLAYAS DE ROSARITO

TESORERÍA MUNICIPAL PRESUPUESTO DE EGRESOS

REPORTE DE RENDICIÓN DE CUENTAS



ACUMULADO DEL PERIODO		Periodo	Programado	Avance	% de avance	Justificación	Semaforo
Programado:	3.00	Primer trimestre - Enero	0.00	0.00	0.00%		
Avance:	3.00	Primer trimestre - Marzo	1.00	1.00	100.00%		Fuera de Parametro
Porcentaje:	100.00%	Primer trimestre - Enero	0.00	0.00	0.00%		
Semaforo:	Fuera de Parametro:	Segundo Trimestre - Abril	0.00	0.00	0.00%		
		Segundo Trimestre - Mayo	0.00	0.00	0.00%		
		Segundo Trimestre - Junio	1.00	1.00	100.00%		Fuera de Parametro
		Tercer Trimestre - Julio	0.00	0.00	0.00%		
		Tercer Trimestre - Agosto	0.00	0.00	0.00%		
		Tercer Trimestre - Septiembre	1.00	1.00	100.00%		Fuera de Parametro

PARAMETROS DE SEMAFORACIÓN

Componente [3]		Periodo	Programado	Avance	% de avance	Justificación	Semaforo
Objetivo:	Población vulnerable beneficiada.	Primer trimestre - Enero	0.00	0.00	0.00%		
Nombre:	Población vulnerable beneficiada	Primer trimestre - Marzo	1.00	1.00	100.00%		Fuera de Parametro
Medio de Verificación:	Listas, expedientes, padrón de beneficiados y fotografías.	Primer trimestre - Enero	0.00	0.00	0.00%		
		Segundo Trimestre - Abril	0.00	0.00	0.00%		
		Segundo Trimestre - Mayo	0.00	0.00	0.00%		
		Segundo Trimestre - Junio	1.00	1.00	100.00%		Fuera de Parametro
		Tercer Trimestre - Julio	0.00	0.00	0.00%		
		Tercer Trimestre - Agosto	0.00	0.00	0.00%		
		Tercer Trimestre - Septiembre	1.00	1.00	100.00%		Fuera de Parametro

PARAMETROS DE SEMAFORACIÓN

Actividad [1.1]		Periodo	Programado	Avance	% de avance	Justificación	Semaforo
Objetivo:	Aplicación de entrevistas para conocer la situación de caso.	Primer trimestre - Enero	0.00	0.00	0.00%		
Nombre:	Aplicación de Entrevista.	Primer trimestre - Marzo	1.00	1.00	100.00%		Fuera de Parametro
Medio de Verificación:	Listas, documento, fotografías.	Primer trimestre - Enero	0.00	0.00	0.00%		
		Segundo Trimestre - Abril	0.00	0.00	0.00%		
		Segundo Trimestre - Mayo	0.00	0.00	0.00%		
		Segundo Trimestre - Junio	1.00	1.00	100.00%		Fuera de Parametro
		Tercer Trimestre - Julio	0.00	0.00	0.00%		
		Tercer Trimestre - Agosto	0.00	0.00	0.00%		
		Tercer Trimestre - Septiembre	1.00	1.00	100.00%		Fuera de Parametro


PARAMETROS DE SEMAFORACIÓN

[Handwritten signature]

[Handwritten mark]



H. AYUNTAMIENTO DE PLAYAS DE ROSARITO
 TESORERÍA MUNICIPAL
 PRESUPUESTO DE EGRESOS
 REPORTE DE RENDICIÓN DE CUENTAS



ACUMULADO DEL PERIODO		Periodo	Programado	Avance	% de avance	Justificación	Semáforo
Programado:	9.00	Primer trimestre - Enero	1.00	1.00	100.00%		Fuera de Parametro
Avance:	9.00	Primer trimestre - Marzo	1.00	1.00	100.00%		Fuera de Parametro
Porcentaje:	100.00%	Primer trimestre - Febrero	1.00	1.00	100.00%		Fuera de Parametro
Semaforo:	Fuera de Parametro:	Segundo Trimestre - Abril	1.00	1.00	100.00%		Fuera de Parametro
		Segundo Trimestre - Mayo	1.00	1.00	100.00%		Fuera de Parametro
		Segundo Trimestre - Junio	1.00	1.00	100.00%		Fuera de Parametro
		Tercer Trimestre - Julio	1.00	1.00	100.00%		Fuera de Parametro
		Tercer Trimestre - Agosto	1.00	1.00	100.00%		Fuera de Parametro
		Tercer Trimestre - Septiembre	1.00	1.00	100.00%		Fuera de Parametro

PARAMETROS DE SEMAFORACIÓN

Actividad [1.2]

Objetivo: Gestión para canalizar a los solicitantes de apoyo. Unidad de Medida: Lista

Nombre: Gestión y realización de canalización adecuada y oportuna. Periodo: Trimestral

Medio de Verificación: Documento, lista de personas canalizadas. Tipo de Indicador: Gestion

Dimensión: Eficacia

ACUMULADO DEL PERIODO		Periodo	Programado	Avance	% de avance	Justificación	Semáforo
Programado:	9.00	Primer trimestre - Enero	1.00	1.00	100.00%		Fuera de Parametro
Avance:	9.00	Primer trimestre - Marzo	1.00	1.00	100.00%		Fuera de Parametro
Porcentaje:	100.00%	Primer trimestre - Febrero	1.00	1.00	100.00%		Fuera de Parametro
Semaforo:	Fuera de Parametro:	Segundo Trimestre - Abril	1.00	1.00	100.00%		Fuera de Parametro
		Segundo Trimestre - Mayo	1.00	1.00	100.00%		Fuera de Parametro
		Segundo Trimestre - Junio	1.00	1.00	100.00%		Fuera de Parametro
		Tercer Trimestre - Julio	1.00	1.00	100.00%		Fuera de Parametro
		Tercer Trimestre - Agosto	1.00	1.00	100.00%		Fuera de Parametro
		Tercer Trimestre - Septiembre	1.00	1.00	100.00%		Fuera de Parametro

PARAMETROS DE SEMAFORACIÓN

Actividad [1.3]

Objetivo: Aplicación de estudio socioeconómico para determinar la situación de vulnerabilidad de la población solicitante. Unidad de Medida: Estudio

Nombre: Aplicación de estudio socioeconómico. Periodo: Trimestral

Medio de Verificación: Documento, listas de personas atendidas. Tipo de Indicador: Gestion

Dimensión: Eficacia

[Handwritten signature]

[Handwritten mark]




Playas de Rosarito
Por el bienestar de la familia

H. AYUNTAMIENTO DE PLAYAS DE ROSARITO

TESORERÍA MUNICIPAL

PRESUPUESTO DE EGRESOS

REPORTE DE RENDICIÓN DE CUENTAS



ACUMULADO DEL PERIODO		Periodo	Programado	Avance	% de avance	Justificación	Semáforo
Programado:	1,050.00	Primer trimestre - Enero	110.00	133.00	120.91%	Se rebaso la meta establecida.	Fuera de Parametro
Avance:	1,050.00	Primer trimestre - Marzo	120.00	85.00	70.83%	Se efectuaron menos E.S. en este mes, se llego a la meta trimestral al realizarse mas estudios en los meses de Enero y Febrero.	Fuera de Parametro
Porcentaje:	100.00%	Primer trimestre - Febrero	120.00	132.00	110.00%	Se rebaso la meta establecida	Fuera de Parametro
Semaforo:	Fuera de Parametro:	Segundo Trimestre - Abril	80.00	38.00	47.50%	No se logro la meta en este mes, por la veda electoral, considerando que en Junio se cumplirá trimestralmente.	Fuera de Parametro
		Segundo Trimestre - Mayo	80.00	41.00	51.25%	No se cumplio la meta por la veda electoral, considerandose que el mes de junio se alcanzo la meta programada trimestralmente.	Fuera de Parametro
		Segundo Trimestre - Junio	90.00	171.00	190.00%	Este mes se realizaron estudios Soc. mas de lo programado, lograndose asi la meta trimestral.	Fuera de Parametro
		Tercer Trimestre - Julio	250.00	255.00	102.00%		Fuera de Parametro
		Tercer Trimestre - Agosto	110.00	107.00	97.27%		Fuera de Parametro
		Tercer Trimestre - Septiembre	90.00	88.00	97.78%		Fuera de Parametro


PARAMETROS DE SEMAFORACION

Actividad [1.4]			
Objetivo:	Realización de Visita Domiciliaria para conocer las condiciones de vida d elas personas solicitantes.	Unidad de Medida:	Lista
Nombre:	Realización de Visitas Domiciliarias	Periodo:	Trimestral
Medio de Verificación:	Lista de personas atendidas, documento, Fotografias.	Tipo de Indicador:	Gestion
		Dimensión:	Eficiencia

[Handwritten signature]



H. AYUNTAMIENTO DE PLAYAS DE ROSARITO
 TESORERÍA MUNICIPAL
 PRESUPUESTO DE EGRESOS
 REPORTE DE RENDICIÓN DE CUENTAS



ACUMULADO DEL PERIODO		Periodo	Programado	Avance	% de avance	Justificación	Semáforo
Programado:	9.00	Primer trimestre - Enero	1.00	1.00	100.00%		Fuera de Parametro
Avance:	9.00	Primer trimestre - Marzo	1.00	1.00	100.00%		Fuera de Parametro
Porcentaje:	100.00%	Primer trimestre - Febrero	1.00	1.00	100.00%		Fuera de Parametro
Semaforo:	Fuera de Parametro:	Segundo Trimestre - Abril	1.00	1.00	100.00%		Fuera de Parametro
		Segundo Trimestre - Mayo	1.00	1.00	100.00%		Fuera de Parametro
		Segundo Trimestre - Junio	1.00	1.00	100.00%		Fuera de Parametro
		Tercer Trimestre - Julio	1.00	1.00	100.00%		Fuera de Parametro
		Tercer Trimestre - Agosto	1.00	1.00	100.00%		Fuera de Parametro
		Tercer Trimestre - Septiembre	1.00	1.00	100.00%		Fuera de Parametro

PARAMETROS DE SEMAFORACIÓN

ACUMULADO DEL PERIODO		Periodo	Programado	Avance	% de avance	Justificación	Semáforo
Programado:	3.00	Primer trimestre - Enero	0.00	0.00	0.00%		
Avance:	3.00	Primer trimestre - Marzo	1.00	1.00	100.00%		Fuera de Parametro
Porcentaje:	100.00%	Primer trimestre - Febrero	0.00	0.00	0.00%		
Semaforo:	Fuera de Parametro:	Segundo Trimestre - Abril	0.00	0.00	0.00%		
		Segundo Trimestre - Mayo	0.00	0.00	0.00%		
		Segundo Trimestre - Junio	1.00	1.00	100.00%		Fuera de Parametro
		Tercer Trimestre - Julio	0.00	0.00	0.00%		
		Tercer Trimestre - Agosto	0.00	0.00	0.00%		
		Tercer Trimestre - Septiembre	1.00	1.00	100.00%		Fuera de Parametro

PARAMETROS DE SEMAFORACIÓN

Objetivo:	Aplicación de entrevista a personas desempleadas, para conocer de forma individual a cada persona en busca de una vacante.	Unidad de Medida:	Lista
Nombre:	Aplicación de entrevista a personas desempleadas.	Periodo:	Trimestral
Medio de Verificación:	Listas, documento de canalización.	Tipo de Indicador:	Gestion
		Dimensión:	Eficacia


Stephanie...



H. AYUNTAMIENTO DE PLAYAS DE ROSARITO

TESORERÍA MUNICIPAL
PRESUPUESTO DE EGRESOS

REPORTE DE RENDICIÓN DE CUENTAS



ACUMULADO DEL PERIODO		Periodo	Programado	Avance	% de avance	Justificación	Semáforo
Programado:	9.00	Primer trimestre - Enero	1.00	1.00	100.00%		Fuera de Parametro
Avance:	9.00	Primer trimestre - Marzo	1.00	1.00	100.00%		Fuera de Parametro
Porcentaje:	100.00%	Primer trimestre - Febrero	1.00	1.00	100.00%		Fuera de Parametro
Semaforo:	Fuera de Parametro:	Segundo Trimestre - Abril	1.00	1.00	100.00%		Fuera de Parametro
		Segundo Trimestre - Mayo	1.00	1.00	100.00%		Fuera de Parametro
		Segundo Trimestre - Junio	1.00	1.00	100.00%		Fuera de Parametro
		Tercer Trimestre - Julio	1.00	1.00	100.00%		Fuera de Parametro
		Tercer Trimestre - Agosto	1.00	1.00	100.00%		Fuera de Parametro
		Tercer Trimestre - Septiembre	1.00	1.00	100.00%		Fuera de Parametro

PARAMETROS DE SEMAFORACIÓN

Actividad [2.3]			
Objetivo:	Canalización a una vacante a la población desempleada.	Unidad de Medida:	Lista
Nombre:	Canalizaciona las personas que estan en busca de un empleo.	Periodo:	Trimestral
Medio de Verificación:	Listas, documento de canalización.	Tipo de Indicador:	Gestion
		Dimensión:	Eficacia

ACUMULADO DEL PERIODO		Periodo	Programado	Avance	% de avance	Justificación	Semáforo
Programado:	9.00	Primer trimestre - Enero	1.00	1.00	100.00%		Fuera de Parametro
Avance:	9.00	Primer trimestre - Marzo	1.00	1.00	100.00%		Fuera de Parametro
Porcentaje:	100.00%	Primer trimestre - Febrero	1.00	1.00	100.00%		Fuera de Parametro
Semaforo:	Fuera de Parametro:	Segundo Trimestre - Abril	1.00	1.00	100.00%		Fuera de Parametro
		Segundo Trimestre - Mayo	1.00	1.00	100.00%		Fuera de Parametro
		Segundo Trimestre - Junio	1.00	1.00	100.00%		Fuera de Parametro
		Tercer Trimestre - Julio	1.00	1.00	100.00%		Fuera de Parametro
		Tercer Trimestre - Agosto	1.00	1.00	100.00%		Fuera de Parametro
		Tercer Trimestre - Septiembre	1.00	1.00	100.00%		Fuera de Parametro

PARAMETROS DE SEMAFORACIÓN


Actividad [3.1]			
Objetivo:	Otorgamiento de apoyo asistencial a la población en condiciones de vulnerabilidad.	Unidad de Medida:	Lista
Nombre:	Otorgamiento de apoyos en especie.	Periodo:	Trimestral
Medio de Verificación:	Lista de personas beneficiadas, fotografías.	Tipo de Indicador:	Gestion
		Dimensión:	Eficacia

Manuel...





H. AYUNTAMIENTO DE PLAYAS DE ROSARITO
 TESORERÍA MUNICIPAL
 PRESUPUESTO DE EGRESOS
 REPORTE DE RENDICIÓN DE CUENTAS



ACUMULADO DEL PERIODO		Periodo	Programado	Avance	% de avance	Justificación	Semaforo
Programado:	9.00	Primer trimestre - Enero	1.00	1.00	100.00%		Fuera de Parametro
Avance:	9.00	Primer trimestre - Marzo	1.00	1.00	100.00%		Fuera de Parametro
Porcentaje:	100.00%	Primer trimestre - Febrero	1.00	1.00	100.00%		Fuera de Parametro
Semaforo:	Fuera de Parametro:	Segundo Trimestre - Abril	1.00	1.00	100.00%		Fuera de Parametro
		Segundo Trimestre - Mayo	1.00	1.00	100.00%		Fuera de Parametro
		Segundo Trimestre - Junio	1.00	1.00	100.00%		Fuera de Parametro
		Tercer Trimestre - Julio	1.00	1.00	100.00%		Fuera de Parametro
		Tercer Trimestre - Agosto	1.00	1.00	100.00%		Fuera de Parametro
		Tercer Trimestre - Septiembre	1.00	1.00	100.00%		Fuera de Parametro

PARAMETROS DE SEMAFORIACIÓN

Actividad [3.2]

Objetivo: Otorgamiento de apoyo de asistencial a personas necesitadas. Unidad de Medida: Lista

Nombre: Otorgamiento de apoyos de orden social. Periodo: Trimestral

Medio de Verificación: Lista de personas beneficiadas, expedientes. Tipo de Indicador: Gestion

Dimensión: Eficacia

ACUMULADO DEL PERIODO		Periodo	Programado	Avance	% de avance	Justificación	Semaforo
Programado:	9.00	Primer trimestre - Enero	1.00	1.00	100.00%		Fuera de Parametro
Avance:	9.00	Primer trimestre - Marzo	1.00	1.00	100.00%		Fuera de Parametro
Porcentaje:	100.00%	Primer trimestre - Febrero	1.00	1.00	100.00%		Fuera de Parametro
Semaforo:	Fuera de Parametro:	Segundo Trimestre - Abril	1.00	1.00	100.00%		Fuera de Parametro
		Segundo Trimestre - Mayo	1.00	1.00	100.00%		Fuera de Parametro
		Segundo Trimestre - Junio	1.00	1.00	100.00%		Fuera de Parametro
		Tercer Trimestre - Julio	1.00	1.00	100.00%		Fuera de Parametro
		Tercer Trimestre - Agosto	1.00	1.00	100.00%		Fuera de Parametro
		Tercer Trimestre - Septiembre	1.00	1.00	100.00%		Fuera de Parametro

PARAMETROS DE SEMAFORIACIÓN

Actividad [3.3]

Objetivo: Organización de sesiones de orientación grupal de corresponsabilidad a población beneficiada con apoyos en especie. Unidad de Medida: Lista

Nombre: Organización de platicas. Periodo: Trimestral

Medio de Verificación: Listas, fotografías. Tipo de Indicador: Gestion


Dimensión: Eficacia

[Handwritten signature]

[Handwritten mark]



H. AYUNTAMIENTO DE PLAYAS DE ROSARITO
 TESORERÍA MUNICIPAL
 PRESUPUESTO DE EGRESOS
 REPORTE DE RENDICIÓN DE CUENTAS



ACUMULADO DEL PERIODO		Periodo	Programado	Avance	% de avance	Justificación	Semaforo
Programado:	19.00	Primer trimestre - Enero	2.00	2.00	100.00%		Fuera de Parametro
Avance:	19.00	Primer trimestre - Marzo	2.00	2.00	100.00%		Fuera de Parametro
Porcentaje:	100.00%	Primer trimestre - Febrero	2.00	2.00	100.00%		Fuera de Parametro
Semaforo:	Fuera de Parametro:	Segundo Trimestre - Abril	2.00	2.00	100.00%		Fuera de Parametro
		Segundo Trimestre - Mayo	2.00	2.00	100.00%		Fuera de Parametro
		Segundo Trimestre - Junio	2.00	2.00	100.00%		Fuera de Parametro
		Tercer Trimestre - Julio	2.00	4.00	200.00%	Por la operatividad se efectuaron mas platicas adelantando las programadas del mes de agosto al mes de julio.	Fuera de Parametro
		Tercer Trimestre - Agosto	3.00	1.00	33.33%	Las platicas programadas en este mes se adelantaron a realizarse en el mes de Julio por empatar con otras actividades que se organizaron con otras areas	Fuera de Parametro
		Tercer Trimestre - Septiembre	2.00	2.00	100.00%		Fuera de Parametro

PARAMETROS DE SEMAFORACION

JEFE

DIRECTOR