




**H. AYUNTAMIENTO DE PLAYAS DE ROSARITO**  
**TESORERÍA MUNICIPAL**  
**PRESUPUESTO DE EGRESOS**  
**REPORTE DE RENDICIÓN DE CUENTAS**



**DATOS GENERALES**

<b>Proyecto:</b>	Orientación Alimentaria	<b>Fecha:</b>	02/01/2019
<b>Periodo de Ejecución:</b>		<b>Número de Proyecto:</b>	3
<b>Inicio:</b>	01/01/2019	<b>Costo del Proyecto:</b>	158,500.00
<b>Fin:</b>	31/12/2019	<b>Cobertura:</b>	Municipal
<b>Tipo de Proyecto:</b>	Social	<b>Tipo de Acción:</b>	Sociales
<b>Programa Especial:</b>	Alto		

**MATRIZ DE INDICADORES**

**Fin**

<b>Objetivo:</b>	Contribuir a la sensibilización de la población en realizar una buena alimentación y manejo higiénico de los alimentos a través de una adecuada orientación alimentaria.	<b>Unidad de Medida:</b>	Porcentaje
<b>Nombre:</b>	Orientación Alimentaria	<b>Periodo:</b>	Trimestral
<b>Medio de Verificación:</b>	Reporte, Fotografías, listas de asistencia	<b>Tipo de Indicador:</b>	Estrategico
<b>Metodo de Calculo:</b>	(NUMERADORA()/DENOMINADORA())*100	<b>Dimensión:</b>	Eficacia

**ACUMULADO DEL PERIODO**

<b>Programado:</b>	0.00
<b>Avance:</b>	0.00
<b>Porcentaje:</b>	0.00%
<b>Semaforo:</b>	

Periodo	Programado	Avance	% de avance	Justificación	Semaforo
Primer trimestre - Enero	0.00	0.00	0.00%		
Primer trimestre - Marzo	0.00	0.00	0.00%		
Primer trimestre - Febrero	0.00	0.00	0.00%		
Segundo Trimestre - Abril	0.00	0.00	0.00%		
Segundo Trimestre - Mayo	0.00	0.00	0.00%		
Segundo Trimestre - Junio	0.00	0.00	0.00%		
Tercer Trimestre - Julio	0.00	0.00	0.00%		
Tercer Trimestre - Agosto	0.00	0.00	0.00%		
Tercer Trimestre - Septiembre	0.00	0.00	0.00%		

PARAMETROS DE SEMAFORACIÓN

**Propósito**

<b>Objetivo:</b>	Poblacion con problemas de obesidad y desordenes alimenticios mejora su estado nutricional	<b>Unidad de Medida:</b>	Porcentaje
<b>Nombre:</b>	problemas de nutricion	<b>Periodo:</b>	Trimestral
<b>Medio de Verificación:</b>	Reportes, Listas de asistencia y fotografias	<b>Tipo de Indicador:</b>	Estrategico
<b>Metodo de Calculo:</b>	(NUMERADORA()/DENOMINADORA())*100	<b>Dimensión:</b>	Eficacia

*[Handwritten signature in blue ink]*



**H. AYUNTAMIENTO DE PLAYAS DE ROSARITO**  
**TESORERÍA MUNICIPAL**  
**PRESUPUESTO DE EGRESOS**  
**REPORTE DE RENDICIÓN DE CUENTAS**



ACUMULADO DEL PERIODO		Periodo	Programado	Avance	% de avance	Justificación	Semáforo
<b>Programado:</b>	0.00	Primer trimestre - Enero	0.00	0.00	0.00%		
<b>Avance:</b>	0.00	Primer trimestre - Marzo	0.00	0.00	0.00%		
<b>Porcentaje:</b>	0.00%	Primer trimestre - Enero	0.00	0.00	0.00%		
<b>Semaforo:</b>		Segundo Trimestre - Abril	0.00	0.00	0.00%		
		Segundo Trimestre - Mayo	0.00	0.00	0.00%		
		Segundo Trimestre - Junio	0.00	0.00	0.00%		
		Tercer Trimestre - Julio	0.00	0.00	0.00%		
		Tercer Trimestre - Agosto	0.00	0.00	0.00%		
		Tercer Trimestre - Septiembre	0.00	0.00	0.00%		

PARAMETROS DE SEMAFORIACIÓN

Componente [1]		Periodo	Programado	Avance	% de avance	Justificación	Semáforo
<b>Objetivo:</b>	Personas orientadas en nutricion	Primer trimestre - Enero	4.00	4.00	100.00%		Fuera de Parametro
<b>Nombre:</b>	personas orientadas en tema nutricional	Primer trimestre - Marzo	4.00	4.00	100.00%		Fuera de Parametro
<b>Medio de Verificación:</b>	Reportes, lista de asistencia y fotografias	Primer trimestre - Enero	4.00	4.00	100.00%		Fuera de Parametro
		Segundo Trimestre - Abril	4.00	4.00	100.00%		Fuera de Parametro
		Segundo Trimestre - Mayo	4.00	4.00	100.00%		Fuera de Parametro
		Segundo Trimestre - Junio	4.00	4.00	100.00%		Fuera de Parametro
		Tercer Trimestre - Julio	4.00	4.00	100.00%		Fuera de Parametro
		Tercer Trimestre - Agosto	4.00	4.00	100.00%		Fuera de Parametro
		Tercer Trimestre - Septiembre	4.00	4.00	100.00%		Fuera de Parametro


PARAMETROS DE SEMAFORIACIÓN

Componente [2]		Periodo	Programado	Avance	% de avance	Justificación	Semáforo
<b>Objetivo:</b>	Feria Nutricional Realizada	Primer trimestre - Enero	4.00	4.00	100.00%		Fuera de Parametro
<b>Nombre:</b>	Feria Nutricional	Primer trimestre - Marzo	4.00	4.00	100.00%		Fuera de Parametro
<b>Medio de Verificación:</b>	Lista de asistencia y fotografias	Primer trimestre - Enero	4.00	4.00	100.00%		Fuera de Parametro

[Handwritten signature and initials in blue ink, including a large 'S' and 'P' and a circled '2']



**H. AYUNTAMIENTO DE PLAYAS DE ROSARITO**  
**TESORERÍA MUNICIPAL**  
**PRESUPUESTO DE EGRESOS**  
**REPORTE DE RENDICIÓN DE CUENTAS**



ACUMULADO DEL PERIODO		Periodo	Programado	Avance	% de avance	Justificación	Semáforo
<b>Programado:</b>	0.00	Primer trimestre - Enero	0.00	0.00	0.00%		
<b>Avance:</b>	0.00	Primer trimestre - Marzo	0.00	0.00	0.00%		
<b>Porcentaje:</b>	0.00%	Primer trimestre - Enero	0.00	0.00	0.00%		
<b>Semaforo:</b>		Segundo Trimestre - Abril	0.00	0.00	0.00%		
		Segundo Trimestre - Mayo	0.00	0.00	0.00%		
		Segundo Trimestre - Junio	0.00	0.00	0.00%		
		Tercer Trimestre - Julio	0.00	0.00	0.00%		
		Tercer Trimestre - Agosto	0.00	0.00	0.00%		
		Tercer Trimestre - Septiembre	0.00	0.00	0.00%		

PARAMETROS DE SEMAFORIACIÓN

Componente [3]		Periodo	Programado	Avance	% de avance	Justificación	Semáforo
<b>Objetivo:</b>	Comités y estancias infantiles Capacitadas	Primer trimestre - Enero	0.00	0.00	0.00%		
<b>Nombre:</b>	Comités y estancias infantiles capacitadas	Primer trimestre - Marzo	1.00	1.00	100.00%		Fuera de Parametro
<b>Medio de Verificación:</b>	Reporte, Listas de asistencia y fotografías	Primer trimestre - Enero	0.00	0.00	0.00%		
		Segundo Trimestre - Abril	0.00	0.00	0.00%		
		Segundo Trimestre - Mayo	0.00	0.00	0.00%		
		Segundo Trimestre - Junio	0.00	0.00	0.00%		
		Tercer Trimestre - Julio	0.00	0.00	0.00%		
		Tercer Trimestre - Agosto	0.00	0.00	0.00%		
		Tercer Trimestre - Septiembre	1.00	1.00	100.00%		Fuera de Parametro

PARAMETROS DE SEMAFORIACIÓN


Actividad [1.1]		Periodo	Programado	Avance	% de avance	Justificación	Semáforo
<b>Objetivo:</b>	Orientación Alimentaria en escuelas	Primer trimestre - Enero	0.00	0.00	0.00%		
<b>Nombre:</b>	Orientacion Alimentaria	Primer trimestre - Marzo	1.00	1.00	100.00%		Fuera de Parametro
<b>Medio de Verificación:</b>	Reportes, lista de asistencia y fotografías	Primer trimestre - Enero	0.00	0.00	0.00%		
		Segundo Trimestre - Abril	0.00	0.00	0.00%		
		Segundo Trimestre - Mayo	0.00	0.00	0.00%		
		Segundo Trimestre - Junio	0.00	0.00	0.00%		
		Tercer Trimestre - Julio	0.00	0.00	0.00%		
		Tercer Trimestre - Agosto	0.00	0.00	0.00%		
		Tercer Trimestre - Septiembre	1.00	1.00	100.00%		Fuera de Parametro

PARAMETROS DE SEMAFORIACIÓN





**H. AYUNTAMIENTO DE PLAYAS DE ROSARITO**  
**TESORERÍA MUNICIPAL**  
**PRESUPUESTO DE EGRESOS**  
**REPORTE DE RENDICIÓN DE CUENTAS**



ACUMULADO DEL PERIODO		Periodo	Programado	Avance	% de avance	Justificación	Semaforo
<b>Programado:</b>	7,425.00	Primer trimestre - Enero	1,125.00	1,125.00	100.00%		Fuera de Parametro
<b>Avance:</b>	7,425.00	Primer trimestre - Marzo	1,125.00	1,125.00	100.00%		Fuera de Parametro
<b>Porcentaje:</b>	100.00%	Primer trimestre - Febrero	1,125.00	1,125.00	100.00%		Fuera de Parametro
<b>Semaforo:</b>	Fuera de Parametro	Segundo Trimestre - Abril	400.00	400.00	100.00%		Fuera de Parametro
		Segundo Trimestre - Mayo	1,150.00	1,150.00	100.00%		Fuera de Parametro
		Segundo Trimestre - Junio	1,150.00	1,150.00	100.00%		Fuera de Parametro
		Tercer Trimestre - Julio	0.00	0.00	0.00%		
		Tercer Trimestre - Agosto	0.00	0.00	0.00%		
		Tercer Trimestre - Septiembre	1,350.00	1,350.00	100.00%		Fuera de Parametro

PARAMETROS DE SEMAFORIACIÓN

Actividad [2.1]		Periodo	Programado	Avance	% de avance	Justificación	Semaforo
<b>Objetivo:</b>	Supervision de cocinas y comedores	Primer trimestre - Enero	8.00	8.00	100.00%		Fuera de Parametro
<b>Nombre:</b>	supervicion de manejo higienico de los alimentos	Primer trimestre - Marzo	4.00	4.00	100.00%		Fuera de Parametro
<b>Medio de Verificación:</b>	Reporte, listas de asistencia y fotografias	Primer trimestre - Febrero	8.00	8.00	100.00%		Fuera de Parametro
		Segundo Trimestre - Abril	4.00	4.00	100.00%		Fuera de Parametro
		Segundo Trimestre - Mayo	8.00	8.00	100.00%		Fuera de Parametro
		Segundo Trimestre - Junio	8.00	8.00	100.00%		Fuera de Parametro
		Tercer Trimestre - Julio	0.00	0.00	0.00%		
		Tercer Trimestre - Agosto	0.00	0.00	0.00%		
		Tercer Trimestre - Septiembre	20.00	20.00	100.00%		Fuera de Parametro

PARAMETROS DE SEMAFORIACIÓN

Actividad [2.2]		Periodo	Programado	Avance	% de avance	Justificación	Semaforo
<b>Objetivo:</b>	Realización de Taller para capacitar a los comites y estancias Infantiles						
<b>Nombre:</b>	capacitacion a comite y estancias						
<b>Medio de Verificación:</b>	Lista de asistencia y fotografias						

[Handwritten signature and initials in blue ink]




H. AYUNTAMIENTO DE PLAYAS DE ROSARITO  
 TESORERÍA MUNICIPAL  
 PRESUPUESTO DE EGRESOS  
 REPORTE DE RENDICIÓN DE CUENTAS



ACUMULADO DEL PERIODO		Periodo	Programado	Avance	% de avance	Justificación	Semáforo
Programado:	2.00	Primer trimestre - Enero	0.00	0.00	0.00%		
Avance:	2.00	Primer trimestre - Marzo	1.00	1.00	100.00%		Fuera de Parametro
Porcentaje:	100.00%	Primer trimestre - Febrero	0.00	0.00	0.00%		
Semaforo:	Fuera de Parametro:	Segundo Trimestre - Abril	0.00	0.00	0.00%		
		Segundo Trimestre - Mayo	0.00	0.00	0.00%		
		Segundo Trimestre - Junio	0.00	0.00	0.00%		
		Tercer Trimestre - Julio	0.00	0.00	0.00%		
		Tercer Trimestre - Agosto	0.00	0.00	0.00%		
		Tercer Trimestre - Septiembre	1.00	1.00	100.00%		Fuera de Parametro

PARAMETROS DE SEMAFORACIÓN

  
 \_\_\_\_\_  
 JEFE

  
 \_\_\_\_\_  
 DIRECTOR