





PLAYAS DE ROSARITO
VIII AYUNTAMIENTO


ESTADO DE ACTIVIDADES DEL 01 DE ENERO AL 30 DE SEPTIEMBRE DE 2019 (PESOS) (COMPARADO CON EL 31 DE DICIEMBRE DE 2018)		
	30-SEP-2019	31-DIC-2018
INGRESOS Y OTROS BENEFICIOS		
Ingresos de la Gestión:	\$ 213,517,597	\$ 251,070,327
Impuestos	\$ 150,991,009	\$ 171,002,922
Cuotas y Aportaciones de Seguridad Social	\$ 1,966,534	\$ 2,734,641
Contribuciones de Mejoras	\$ 1,252,708	\$ 1,743,572
Derechos	\$ 44,104,524	\$ 52,601,401
Productos de Tipo Corriente	\$ 7,493,467	\$ 10,770,472
Aprovechamientos de Tipo Corriente	\$ 7,709,356	\$ 12,024,331
Ingresos por Venta de Bienes y Servicios	\$ -	\$ -
Ingresos no comprometidos en las Fracciones de la Ley de Ingresos causados en Ejercicios Fiscales Anteriores Pendientes de Liquidación de Pago	\$ -	\$ 192,989
Participaciones, Aportaciones, Convenios, Incentivos Derivados de la Colaboración Fiscal, Fondos Distintos de Aportaciones, Transferencias, Asignaciones, Subsidios y Subvenciones, y Pensiones y Jubilaciones	\$ 233,791,386	\$ 311,832,082
Participaciones y Aportaciones	\$ 233,791,386	\$ 311,832,082
Transferencias, Asignaciones Subsidios y Otras Ayudas	\$ -	\$ -
Otros Ingresos y Beneficios	\$ 698,688	\$ -
Ingresos Financieros	\$ 6,457	\$ -
Incremento por Variación de Inventarios	\$ -	\$ -
Disminución del Exceso de Estimaciones por Pérdida, Deterioro u Obsolescencia	\$ -	\$ -
Disminución del Exceso de Provisiones	\$ -	\$ -
Otros Ingresos y Beneficios Varios	\$ 692,231	\$ -
Total de Ingresos y Otros Beneficios	\$ 448,007,671	\$ 562,902,409
GASTOS Y OTRAS PÉRDIDAS		
Gastos de Funcionamiento	\$ 299,869,299	\$ 423,384,596
Servicios Personales	\$ 203,014,618	\$ 294,186,817
Materiales y Suministros	\$ 27,296,886	\$ 35,636,175
Servicios Generales	\$ 69,557,795	\$ 93,561,604
Transferencias, Asignaciones, Subsidios y Otras Ayudas	\$ 34,561,561	\$ 43,280,781
Transferencias Internas y Asignaciones al Sector Público	\$ 25,820,022	\$ 32,679,312
Transferencias al Resto del Sector Público	\$ 1,218,897	\$ 1,342,648
Subsidios y Subvenciones	\$ -	\$ -
Ayudas Sociales	\$ 7,522,641	\$ 9,108,821
Pensiones y Jubilaciones	\$ -	\$ -
Transferencias a Fideicomisos, Mandatos, Contratos Análogos	\$ -	\$ -
Transferencias a la Seguridad Social	\$ -	\$ -
Donativos	\$ -	\$ 150,000
Transferencias al Exterior	\$ -	\$ -
Participaciones y Aportaciones	\$ -	\$ 22,252,500
Participaciones	\$ -	\$ -
Aportaciones	\$ -	\$ -
Convenios	\$ -	\$ 22,252,500
Intereses, Comisiones y Otros Gastos de la Deuda Pública	\$ 12,725,973	\$ 17,790,609
Intereses de la Deuda Pública	\$ 12,725,973	\$ 17,790,609
Comisiones de la Deuda Pública	\$ -	\$ -
Gastos de la Deuda Pública	\$ -	\$ -
Costos por Coberturas	\$ -	\$ -
Apoyos Financieros	\$ -	\$ -
Otros Gastos y Pérdidas Extraordinarias	\$ 303,501	\$ 660,672
Estimaciones, Depreciaciones, Deterioros, Obsolescencia y Amortizaciones	\$ -	\$ -
Provisiones	\$ -	\$ -
Disminución de Inventarios	\$ -	\$ -
Aumento por Insuficiencia de Estimaciones por Pérdida o Deterioro y Obsolescencia	\$ -	\$ -
Aumento por Insuficiencia de Provisiones	\$ -	\$ -
Otros Gastos	\$ 303,501	\$ 660,672
Inversión Pública	\$ -	\$ 8,379,283
Inversión Pública no Capitalizable	\$ -	\$ 8,379,283
Total de Gastos y Otras Pérdidas	\$ 347,460,334	\$ 515,748,441
Resultado del Ejercicio (Ahorro/Desahorro)	\$ 100,547,338	\$ 47,153,968

Bajo protesta de decir verdad declaramos que los Estados Financieros y sus Notas son razonablemente correctos y responsabilidad del emisor.



Lic. Hilda Araceli Brown Figueredo
PRESIDENTE MUNICIPAL


LAE. Manuel Zermeño Chavez
TESORERO MUNICIPAL


C.P. Alejandra Rodríguez Herrera
CONTADOR GENERAL