



VII AYUNTAMIENTO DE
PLAYAS DE ROSARITO
Horizonte de Posibilidades

PRODEUR
Promotora del Desarrollo Urbano

NOTAS A LOS ESTADOS FINANCIEROS
31 DE DICIEMBRE DE 2018

NOTAS DE DESGLOSE

I) NOTAS AL ESTADO DE SITUACION FINANCIERA

EFFECTIVO Y EQUIVALENTES

1.1.1	Efectivo y Equivalentes			\$1,314,371.73
1.1.1.1.1	Caja			\$249,956.24
1.1.1.1.1.4.3	Caja General	\$246,405.54	a)	
1.1.1.1.1.4.5	Amelia Hernández Peña	\$600.00	b)	
1.1.1.1.1.4.7	Mónica Araceli García Martínez	\$2,950.70	c)	
1.1.1.2.1.4.1	Banamex Moneda Nacional			\$978,478.10
1.1.1.2.1.4.1.1	471-7676-896 Banamex (Gto. Corriente)	\$54,536.23	a)	
1.1.1.2.1.4.1.3	4359-4155 (Tesorera)	\$635,880.62	b)	
1.1.1.2.1.4.1.21	7006-2933737 Banamex C.E.	\$74.05	c)	
1.1.1.2.1.4.1.24	7006-5836791 Banamex Fortalece	\$1,573.63	d)	
1.1.1.2.1.4.1.25	7007-6037092 Banamex Programas Regionales	\$5.60	e)	
1.1.1.2.1.4.1.26	7008-327114 Banamex Proyectos de Desarrollo Regional	\$7,234.68	f)	
1.1.1.2.1.4.1.27	7008-185497 Banamex Fortalece	\$7,794.62	g)	
1.1.1.2.1.4.1.28	7010-8464613 Banamex Fondo para Fronteras	\$9,568.47	h)	
1.1.1.2.1.4.1.29	7009-1383770 Banamex Fortalece 2da Asignación	\$10,605.56	i)	
1.1.1.2.1.4.1.30	7011-5822908 Banamex Proyectos de Desarrollo Regional	\$47,943.36	j)	
1.1.1.2.1.4.1.31	7012-0025951 Banamex Proyectos de Desarrollo Regional 2da Asignación	\$203,261.28	k)	
1.1.1.2.2	Bancos Dólares			\$4,310.00
1.1.1.2.2.4.1.1	4359-9002120 Banamex (Tesorera)	\$4,310.00	a)	
1.1.1.2.3	Complementaria			\$80,523.30
1.1.1.2.3.4.1	Cuenta Complementaria 4359-9002120 Banamex	\$80,523.30	b)	
1.1.1.4	Inversiones Temporales (Hasta 3 meses)			\$1,104.09
1.1.1.4.1.4.1	7553920-800 Banamex (Inver. Integ.)	\$1,104.09		

Bajo protesta de decir verdad declaramos que los Estados Financieros y sus Notas son razonablemente correctos y responsabilidad del emisor



VII AYUNTAMIENTO DE
PLAYAS DE ROSARITO
Horizonte de Posibilidades

PRODEUR
Promotora del Desarrollo Urbano

NOTAS A LOS ESTADOS FINANCIEROS

31 DE DICIEMBRE DE 2018

CAJA

- (a) Representa el saldo en Caja General
- (b) Representa el Fondo resolvente de Caja recaudatoria
- (c) Representa fondo reviente de Caja Chica


BANCOS

- (a) Representa el saldo de cuenta de cheques de Gastos Corriente, para los gastos de Nómina y Principales gastos de éste Organismo.
- (b) Representa el Saldo de la Cuenta Tesorera que es utilizada para registrar las Aportaciones por contribuciones de mejoras y subsidios del Ayuntamiento y de Organismos estatales.
- (c) Representa el saldo de la cuenta de cheques, que es utilizada para registrar las aportaciones y erogaciones de Fondo de Contingencias Económicas.
- (d) Representa el saldo de la cuenta de cheques, que es utilizada para registrar las aportaciones y erogaciones de Fondo para el Fortalecimiento de la Infraestructura Estatal y Municipal (FORTALECE).
- (e) Representa el saldo de la cuenta de cheques, que es utilizada para registrar las aportaciones y erogaciones de Fondo del Programas Regionales (PR).
- (f) Representa el saldo de la cuenta de cheques, que es utilizada para registrar las aportaciones y erogaciones de Fondo del Proyectos de Desarrollo Regional (PRD).
- (g) Representa el saldo de la cuenta de cheques, que es utilizada para registrar las aportaciones y erogaciones de Fondo para el Fortalecimiento de la Infraestructura Estatal y Municipal (FORTALECE).
- (h) Representa el saldo de la cuenta de cheques, que es utilizada para registrar las aportaciones y erogaciones de Fondo para Fruterías.
- (i) Representa el saldo de la cuenta de cheques, que es utilizada para registrar las aportaciones y erogaciones de Fondo para el Fortalecimiento de la Infraestructura Estatal y Municipal (FORTALECE).
- (j) Representa el saldo de la cuenta de cheques, que es utilizada para registrar las aportaciones y erogaciones de Fondo de Proyectos de Desarrollo Regional (PDR).
- (k) Representa el saldo de la cuenta de cheques, que se utiliza para registrar las operaciones y erogaciones del Fondo de Proyectos de Desarrollo Regional (PDR) Segunda Asignación.

DOLARES

- (a) Representa el saldo de la cuenta de Recuperación de Pavimentaciones 2017 en dólares.
- (b) Representa el saldo de la cuenta complementaria de dólares.

Bajo protesta de decir verdad declaramos que los Estados Financieros y sus Notas son razonablemente correctos y responsabilidad del emisor



VII AYUNTAMIENTO DE
PLAYAS DE ROSARITO
Horizonte de Posibilidades

PRODEUR
Promotora del Desarrollo Urbano

NOTAS A LOS ESTADOS FINANCIEROS

31 DE DICIEMBRE DE 2018

INVERSIONES TEMPORALES

(a) Representa el saldo de la Cuenta de Inversión a la Vista de la cuenta de Obra de Programa Normal (PRON)

DERECHOS A RECIBIR EFECTIVO O EQUIVALENTES


1.1.2	Derechos a Recibir Efectivo o Equivalentes		\$406,164.71
1.1.2.2	Cuentas por Cobrar a Corto Plazo		\$36,402.01
1.1.2.2.9.4.1.5	Subsidio Municipal	\$2,511.80	a)
1.1.2.2.9.4.1.13	H. Ayuntamiento de Playas de Rosarito	\$33,890.21	b)
1.1.2.3.1	Gastos por Comprobar		\$9,801.89
1.1.2.3.1.4.2	Francisco Javier Reyes Fonseca	\$4.43	c)
1.1.2.3.1.4.8	Marco Antonio Vázquez Ambros	\$1,400.00	d)
1.1.2.3.1.4.25	Mónica Araceli García Martínez	\$4,597.01	e)
1.1.2.3.1.4.26	Brenda Lizet Pineda Rodríguez	\$88.51	f)
1.1.2.3.1.4.38	Víctor Contreras Uribe	\$5.00	g)
1.1.2.3.1.4.40	Ada Janely Quintero Romero	-\$18.00	h)
1.1.2.3.1.4.42	Erika Vanessa Beltrán Vergara	\$3,724.94	i)
1.1.2.3.4	Funcionarios y Empleados		\$359,960.81
1.1.2.3.4.4.3	Francisco Javier Reyes Fonseca	\$21,437.58	j)
1.1.2.3.4.4.4	Héctor Rodolfo Fernández Muñoz	\$4,843.74	k)
1.1.2.3.4.4.10	Ana Leticia Escobedo Rojas	\$327,556.49	l)
1.1.2.3.4.4.16	Moisés Alejandro Hernández Limón	\$1,300.00	m)
1.1.2.3.4.4.22	Marco Antonio Vázquez Ambos	\$5.00	n)
1.1.2.3.4.4.33	José Obed Aispuro Valenzuela	\$85.00	o)
1.1.2.3.4.4.34	Mónica Araceli García Martínez	\$500.00	p)
1.1.2.3.4.4.39	José Santos Nande Castro	\$3.00	q)
1.1.2.3.4.4.50	Ada Janely Quintero Romero	\$12.00	r)
1.1.2.3.4.4.53	Judith Sinaí Pérez Martínez	\$4,000.00	s)
1.1.2.3.4.4.54	Jorge Eduardo García Nuño	\$218.00	t)

CUENTAS POR COBRAR A CORTO PLAZO

a) Corresponde aportación del subsidio Municipal del ejercicio fiscal 2018

b) Corresponde aportaciones por contribuciones de mejoras de contribuyentes de PRODEUR cobradas en caja de H. Ayuntamiento de Playas de Rosarito.

Bajo protesta de decir verdad declaramos que los Estados Financieros y sus Notas son razonablemente correctos y responsabilidad del emisor



VII AYUNTAMIENTO DE
PLAYAS DE ROSARITO
Horizonte de Posibilidades

PRODEUR
Promotora del Desarrollo Urbano

NOTAS A LOS ESTADOS FINANCIEROS

31 DE DICIEMBRE DE 2018

DEUDORES DIVERSOS

- c) Corresponde a la comprobación gastos por comprobar
- d) Corresponde a la comprobación gastos de viatico a Mexicali
- e) Corresponde a la comprobación gastos de Mantenimiento de Vehículos
- f) Corresponde a la comprobación gastos por comprobar
- g) Corresponde a la comprobación gastos de viatico a Mexicali
- h) Corresponde a la comprobación gastos de viatico a Mexicali
- i) Corresponde a la comprobación gastos para adquisición de compresor de aire.

FUNCIONARIOS Y EMPLEADOS

- j) Corresponde a préstamo de nomina
- k) Corresponde a la comprobación gastos de viatico a Mexicali
- l) Corresponde a la contabilización de los recibos extraviados y alterados que se han identificado a través de compulsas a los contribuyentes por el Adeudo de Ana Leticia Escobedo Rojas.
- m) Corresponde a préstamo de nomina
- n) Corresponde a la comprobación gastos de viatico a Mexicali
- o) Corresponde a la comprobación gastos de viatico a Mexicali
- p) Corresponde a préstamo de nomina
- q) Corresponde a la comprobación gastos de viatico a Mexicali
- r) Corresponde a la comprobación gastos de viatico a Mexicali
- s) Corresponde a préstamo de nomina
- t) Corresponde a préstamo de nomina

1.1	Activo Circulante	\$1,720,536.44
-----	-------------------	----------------

DERECHOS A RECIBIR EFECTIVO O EQUIVALENTES A LARGO PLAZO

1.2.2	Derechos a Recibir Efectivo o Equivalentes a Largo Plazo	\$24,964,618.38
1.2.2.3	Ingresos por Recuperar a Largo Plazo	
1.2.2.3.1	Ingresos por Recuperar a Largo Plazo	
1.2.2.3.1.4	Ingresos por Recuperar a Largo Plazo PRODEUR	
1.2.2.3.1.4.1	Ayuntamiento Municipal	\$405,718.62
1.2.2.3.1.4.1.3	Imder 2008	\$405,718.62 a)
1.2.2.3.1.4.2	CESPT	\$2,881,712.17
1.2.2.3.1.4.2.1	Tomas y Descargas 2007	\$991,230.33 b)
1.2.2.3.1.4.2.2	Tomas y Descargas 2008	\$894,178.93 c)
1.2.2.3.1.4.2.3	Tomas y Descargas 2009	\$996,302.91 d)
1.2.2.3.1.4.3	PAVIMENTACION 2005 X COBRAR	\$2,620,249.29 e)

Bajo protesta de decir verdad declaramos que los Estados Financieros y sus Notas son razonablemente correctos y responsabilidad del emisor



VII AYUNTAMIENTO DE
PLAYAS DE ROSARITO
Horizonte de Posibilidades

PRODEUR
Promotora del Desarrollo Urbano

NOTAS A LOS ESTADOS FINANCIEROS

31 DE DICIEMBRE DE 2018

1.2.2.3.1.4.3.1	C.Benito Juarez, Col.Lucio Blanco,Mz.322	\$64,960.46
1.2.2.3.1.4.3.2	C.Benito Juarez, Col.Lucio Blanco,Mz.323	\$49,154.31
1.2.2.3.1.4.3.3	C.Benito Juarez, Col.Lucio Blanco,Mz.343	\$38,907.22
1.2.2.3.1.4.3.4	C.Benito Juarez, Col.Lucio Blanco,Mz.301	\$24,175.57
1.2.2.3.1.4.3.5	C.Cruz Troncoso, Col.Lucio Blanco,Mz.308	\$26,603.94
1.2.2.3.1.4.3.6	C.Cruz Troncoso, Col.Lucio Blanco,Mz.309	\$46,265.87
1.2.2.3.1.4.3.7	C.Cruz Troncoso, Col.Lucio Blanco,Mz.314	\$84,465.29
1.2.2.3.1.4.3.8	C.Cruz Troncoso, Col.Lucio Blanco,Mz.315	\$92,787.49
1.2.2.3.1.4.3.9	C.Guillermo Troncoso, Col.Lucio Blanco,Mz.305	\$64,526.70
1.2.2.3.1.4.3.10	C.Guillermo Troncoso, Col.Lucio Blanco,Mz.306	\$29,115.01
1.2.2.3.1.4.3.11	C.Guillermo Troncoso, Col.Lucio Blanco,Mz.317	\$37,636.88
1.2.2.3.1.4.3.12	C.Guillermo Troncoso, Col.Lucio Blanco,Mz.318	\$79,555.34
1.2.2.3.1.4.3.13	C.Guillermo Troncoso, Col.Lucio Blanco,Mz.350	\$75,087.18
1.2.2.3.1.4.3.14	C.Guillermo Troncoso, Col.Lucio Blanco,Mz.351	\$68,214.50
1.2.2.3.1.4.3.17	C.Jesus Leyva, Col.Lucio Blanco,Mz.305	\$49,385.52
1.2.2.3.1.4.3.18	C.Jesus Leyva, Col.Lucio Blanco,Mz.318	\$49,670.61
1.2.2.3.1.4.3.19	C.Jesus Leyva, Col.Lucio Blanco,Mz.319	\$78,164.51
1.2.2.3.1.4.3.20	C.Pilar Valdivia, Col.Lucio Blanco,Mz.307	\$48,550.29
1.2.2.3.1.4.3.21	C.Pilar Valdivia, Col.Lucio Blanco,Mz.308	\$59,149.01
1.2.2.3.1.4.3.22	C.Pilar Valdivia, Col.Lucio Blanco,Mz.315	\$108,868.91
1.2.2.3.1.4.3.23	C.Pilar Valdivia, Col.Lucio Blanco,Mz.316	\$67,524.81
1.2.2.3.1.4.3.24	C.Pilar Valdivia, Col.Lucio Blanco,Mz.329	\$34,752.06
1.2.2.3.1.4.3.25	C.Pilar Valdivia, Col.Lucio Blanco,Mz.330	\$31,114.83
1.2.2.3.1.4.3.26	C.Pilar Valdivia, Col.Lucio Blanco,Mz.336	\$104,786.95
1.2.2.3.1.4.3.27	C.Pilar Valdivia, Col.Lucio Blanco,Mz.337	\$58,081.81
1.2.2.3.1.4.3.29	C.Valentin Ruiz P, Col.Lucio Blanco,Mz.303	\$68,794.78
1.2.2.3.1.4.3.30	C.Valentin Ruiz P, Col.Lucio Blanco,Mz.319	\$127,700.34
1.2.2.3.1.4.3.31	C.Valentin Ruiz P, Col.Lucio Blanco,Mz.320	\$129,963.70
1.2.2.3.1.4.3.35	C.Valentin Ruiz Pimentel, Col.Lucio Blanco,Mz.30	\$58,973.77
1.2.2.3.1.4.3.36	C.Benito Juarez, Col.Lucio Blanco,Mz.344	\$96,469.58
1.2.2.3.1.4.3.37	C.Guillermo Troncoso, Col.Lucio Blanco,Mz.327	\$39,559.09
1.2.2.3.1.4.3.38	C.Jose Haroz A, Col.Lucio Blanco,Mz.301	\$52,757.34
1.2.2.3.1.4.3.39	C.Jose Haroz A, Col.Lucio Blanco,Mz.302	\$29,720.08
1.2.2.3.1.4.3.41	C.Jesus Leyva, Col.Lucio Blanco,Mz.304	\$120,324.10
1.2.2.3.1.4.3.42	C.Martin Moreno 309	\$32,559.57
1.2.2.3.1.4.3.43	C.Martin Moreno 310	\$47,563.62
1.2.2.3.1.4.3.44	C.Martin Moreno 313	\$14,513.95
1.2.2.3.1.4.3.45	C.Martin Moreno, Col.Lucio Blanco,Mz.314	\$21,674.14

Bajo protesta de decir verdad declaramos que los Estados Financieros y sus Notas son razonablemente correctos y responsabilidad del emisor



VII AYUNTAMIENTO DE
PLAYAS DE ROSARITO
Horizonte de Posibilidades

PRODEUR
Promotora del Desarrollo Urbano

NOTAS A LOS ESTADOS FINANCIEROS

31 DE DICIEMBRE DE 2018

1.2.2.3.1.4.3.47	C.Valentin Ruiz P,Col.Lucio Blanco,Mz.325	\$31,787.22	
1.2.2.3.1.4.3.48	C.Valentin Ruiz,Col.Lucio Blanco,Mz.326	\$43,316.91	
1.2.2.3.1.4.3.50	C.Manuel Perez Y., Col. Lucio Blanco, Mz306	\$35,788.39	
1.2.2.3.1.4.3.51	C.Manuel Perez Y., Col. Lucio Blanco, Mz307	\$76,100.13	
1.2.2.3.1.4.3.52	C.Manuel Perez Y., Col. Lucio Blanco, Mz316	\$95,375.97	
1.2.2.3.1.4.3.53	C.Manuel Perez Y., Col. Lucio Blanco, Mz317	\$25,801.54	
1.2.2.3.1.4.4	PAVIMENTACION 2006 X COBRAR		\$2,905,207.42 f)
1.2.2.3.1.4.4.9	C.Cruz Troncoso,Col.Lucio Blanco,Mz.330	\$20,968.17	
1.2.2.3.1.4.4.10	C.Cruz Troncoso,Col.Lucio Blanco,Mz.331	\$60,506.59	
1.2.2.3.1.4.4.13	C.Guillermo Troncoso,Col.Lucio Blanco.Mz.328	\$18,039.74	
1.2.2.3.1.4.4.14	C.Guillermo Troncoso,Col.Lucio Blanco,Mz.338	\$74,742.97	
1.2.2.3.1.4.4.15	C.Guillermo Troncoso,Col.Lucio Blanco,Mz.339	\$73,905.44	
1.2.2.3.1.4.4.16	C.Guillermo Troncoso,Col.Lucio Blanco,Mz.348	\$63,083.61	
1.2.2.3.1.4.4.17	C.Guillermo Troncoso,Col.Lucio Blanco,Mz.349	\$82,566.02	
1.2.2.3.1.4.4.18	C.Jesus Gonzalez,Col.Lucio Blanco,Mz.302	\$127,791.87	
1.2.2.3.1.4.4.19	C.Jesus Gonzalez,Col.Lucio Blanco,Mz.303	\$115,630.42	
1.2.2.3.1.4.4.20	C.Jesus Gonzalez,Col,Lucio Blanco,Mz.320	\$154,997.12	
1.2.2.3.1.4.4.21	C.Jesus Gonzalez,Col.Lucio Blanco,Mz.321	\$96,194.67	
1.2.2.3.1.4.4.22	C.Jesus Gonzalez,Col.Lucio Blanco.Mz.324	\$41,278.76	
1.2.2.3.1.4.4.23	C.Jesus Gonzalez,Col.Lucio Blanco.Mz.325	\$49,833.53	
1.2.2.3.1.4.4.24	C.Jesus Gonzalez,Col.Lucio Blanco,Mz.341	\$115,128.11	
1.2.2.3.1.4.4.25	C.Jesus Gonzalez,Col.Lucio Blanco.Mz.342	\$94,098.79	
1.2.2.3.1.4.4.27	C.Jesus Gonzalez,Col.Lucio Blanco.Mz.346	\$21,277.49	
1.2.2.3.1.4.4.30	C.Jose H.Aguilar,Col.Lucio Blanco.Mz.321	\$62,902.83	
1.2.2.3.1.4.4.31	C.Jose H.Aguilar,Col.Lucio Blanco.Mz.322	\$91,604.83	
1.2.2.3.1.4.4.32	C.Jose H.Aguilar.Col.Lucio Blanco.Mz.323	\$182,421.44	
1.2.2.3.1.4.4.33	C.Jose H.Aguilar,Col.Lucio Blanco.Mz.324	\$15,651.93	
1.2.2.3.1.4.4.34	C.Jose H.Aguilar,Col.Lucio Blanco.Mz.342	\$57,153.67	
1.2.2.3.1.4.4.35	C.Jose H.Aguilar,Col.Lucio Blanco,Mz.343	\$69,824.63	
1.2.2.3.1.4.4.36	C.Jose H.Aguilar,Col.Lucio Blanco.Mz.344	\$41,978.98	
1.2.2.3.1.4.4.37	C.Jose H.Aguilar,Col.Lucio Blanco.Mz.345	\$23,749.63	
1.2.2.3.1.4.4.38	C.Jesus Leyva,Col.Lucio Blanco,Mz.326	\$10,101.14	
1.2.2.3.1.4.4.39	Calle Jesus Leyva,Col.Lucio Blanco.Mz.327	\$78,416.01	
1.2.2.3.1.4.4.40	C.Jesus Leyva,Col.Lucio Blanco,Mz.340	\$40,556.46	
1.2.2.3.1.4.4.41	C.jesus Leyva.Col.Lucio Blanco.Mz.347	\$18,809.22	
1.2.2.3.1.4.4.42	C.Jesus Leyva,Col.Lucio Blanco,Mz.348	\$71,660.19	
1.2.2.3.1.4.4.53	C.Pedro Rios,Col.Lucio Blanco,Mz.310	\$93,928.00	
1.2.2.3.1.4.4.54	C.Pedro Rios,Col.Lucio Blanco,Mz.311	\$77,679.79	

Bajo protesta de decir verdad declaramos que los Estados Financieros y sus Notas son razonablemente correctos y responsabilidad del emisor



VII AYUNTAMIENTO DE
PLAYAS DE ROSARITO
Horizonte de Posibilidades

PRODEUR
Promotora del Desarrollo Urbano

NOTAS A LOS ESTADOS FINANCIEROS

31 DE DICIEMBRE DE 2018

1.2.2.3.1.4.4.55	C.Pedro Rios.Col.Lucio Blanco,Mz.312	\$58,193.30	
1.2.2.3.1.4.4.56	C.Pedro Rios,Col.Lucio Blanco,Mz.313	\$54,855.93	
1.2.2.3.1.4.4.59	C.Valentin Ruiz P.Col.Lucio Blanco,Mz.340	\$114,816.39	
1.2.2.3.1.4.4.60	C.Valentin Ruiz P.Col.Lucio Blanco,Mz.341	\$100,990.53	
1.2.2.3.1.4.4.61	C.Valentin Ruiz P.Col.Lucio Blanco,Mz.346	\$43,400.30	
1.2.2.3.1.4.4.62	C.Valentin Ruiz P.Col.Lucio Blanco.Mz.347	\$104,081.84	
1.2.2.3.1.4.4.65	C.Jose H.Aguilar,Col.Lucio Blanco.Mz.354	\$130,862.83	
1.2.2.3.1.4.4.66	C.Jose H.Aguilar Col.Lucio Blanco Mz.355	\$68,346.51	
1.2.2.3.1.4.4.67	C.Jesus Leyva,Col.Lucio Blanco.Mz.339	\$68,177.74	
1.2.2.3.1.4.4.68	C.Jalisco,Col.Constitucion,Mz.111	\$15,000.00	
1.2.2.3.1.4.5	PAVIMENTACION 2007 X COBRAR		\$5,015,641.36 g)
1.2.2.3.1.4.5.1	C.Av.Negrete,Col.Leyes de Reforma,Mz.036	\$28,021.22	
1.2.2.3.1.4.5.10	C.Gral.Antonio I.Villareal,Col.L.Reforma,Mz.152	\$36,336.00	
1.2.2.3.1.4.5.11	C.Gral.Antonio I.Villareal,Col.L.Reforma,Mz.153	\$97,986.08	
1.2.2.3.1.4.5.12	C.Gral.Antonio I.Villareal,Col.L.Reforma,Mz.159	\$27,260.60	
1.2.2.3.1.4.5.14	C.Benito Gomez Farias,Col.L.Reforma,Mz.120	\$22,687.00	
1.2.2.3.1.4.5.15	C.Benito Gomez Farias,Col.L.Reforma,Mz.124	\$54,504.00	
1.2.2.3.1.4.5.16	C.Benito Gomez Farias,Col.L.Reforma,Mz.138	\$83,108.20	
1.2.2.3.1.4.5.17	C.Cruz Troncoso,Col.Lucio Blanco,Mz.335	\$71,277.24	
1.2.2.3.1.4.5.18	C.Cruz Troncoso,Col.Lucio Blanco,Mz.336	\$131,964.45	
1.2.2.3.1.4.5.19	C.Valentin Gomez,Col.Leyes Reforma,Mz.033	\$32,480.60	
1.2.2.3.1.4.5.20	C.Valentin Gomez,Col.Leyes de Reforma,Mz.035	\$7,221.32	
1.2.2.3.1.4.5.21	C.Valentin Gomez,Col.Leyes de Reforma,Mz.036	\$44,890.64	
1.2.2.3.1.4.5.27	C.Gral.Antonio Leon,Col.L. de Reforma,Mz.114	\$3,265.00	
1.2.2.3.1.4.5.28	C.Gral.Antonio Leon,Col.L. de Reforma,Mz.115	\$53,312.86	
1.2.2.3.1.4.5.29	C.Gral.Antonio Leon,Col.L. de Reforma,Mz.116	\$36,249.30	
1.2.2.3.1.4.5.30	C.Gral.Antonio Leon,Col.L. de Reforma,Mz.117	\$68,130.00	
1.2.2.3.1.4.5.34	C.Jorge Estanol,Col.Leyes de Reforma,Mz.043	\$36,336.00	
1.2.2.3.1.4.5.35	C.Jorge Estanol,Col.Leyes de Reforma,Mz.044	\$300.00	
1.2.2.3.1.4.5.36	C.Gral.Federico Montes,Col.Reforma,Mz.095	\$94,388.21	
1.2.2.3.1.4.5.37	C.Gral.Federico Montes,Col.Reforma.Mz.109	\$22,078.00	
1.2.2.3.1.4.5.38	C.Gral.Federico Montes,Col.Reforma,Mz.110	\$5,982.07	
1.2.2.3.1.4.5.39	C.Gral.Federico Montes,Col.Reforma,Mz.111	\$68,500.63	
1.2.2.3.1.4.5.41	C.Jose Maytorena,Col.Reforma.Mz.154	\$14,086.42	
1.2.2.3.1.4.5.42	C.Gral.Donato Guerra Col.Leyes de ReformaMz.073	\$40,308.75	
1.2.2.3.1.4.5.44	C.Jesus Leyva,Col.Lucio Blanco,Mz.073	\$23,493.17	
1.2.2.3.1.4.5.45	C.Jesus Leyva,Col.Lucio Blanco,Mz.373	\$17,999.80	
1.2.2.3.1.4.5.46	C.Jesus,Leyva,Col.Lucio Blanco.Mz.376	\$53,362.40	

Bajo protesta de decir verdad declaramos que los Estados Financieros y sus Notas son razonablemente correctos y responsabilidad del emisor



VII AYUNTAMIENTO DE
PLAYAS DE ROSARITO
Horizonte de Posibilidades

PRODEUR
Promotora del Desarrollo Urbano

NOTAS A LOS ESTADOS FINANCIEROS

31 DE DICIEMBRE DE 2018

1.2.2.3.1.4.5.47	C.Jesus Leyva,Col.Lucio Blanco.Mz.393	\$110,907.84
1.2.2.3.1.4.5.48	C.Jesus leyva.Col.Lucio Blanco.Mz.402	\$71,403.03
1.2.2.3.1.4.5.50	C.Jesus Leyva,Col.Lucio Blanco.Mz.C	\$289,060.90
1.2.2.3.1.4.5.52	C.Jose Ma.Iglesias.Col.Reforma,Mz.030	\$10,411.56
1.2.2.3.1.4.5.53	C.Jose Ma.Iglesias,Col,Reforma.Mz.031	\$64,011.27
1.2.2.3.1.4.5.54	C.Jose Ma.Iglesias,Col,Reforma.Mz.032	\$8,744.86
1.2.2.3.1.4.5.55	C.Jose Ma.Iglesias,Col.Reforma,Mz.033	\$100.00
1.2.2.3.1.4.5.56	C.Juan Sarabia.Col.Reforma,Mz.139	\$53,215.00
1.2.2.3.1.4.5.57	C.Juan Sarabia,Col.Reforma.Mz.141	\$7,570.00
1.2.2.3.1.4.5.58	C.Juan Sarabia,Col.Reforma.Mz.142	\$7,740.77
1.2.2.3.1.4.5.59	C.Juan Sarabia.Col.Reforma,Mz.144	\$58,444.20
1.2.2.3.1.4.5.60	C.Manuel Mestre,Col.Reforma,Mz.048	\$111,915.17
1.2.2.3.1.4.5.61	C.Manuel Mestre,Col.Reforma.Mz.049	\$53,007.39
1.2.2.3.1.4.5.62	C.Miguel Silva.Col.Reforma,Mz.046	\$70,709.50
1.2.2.3.1.4.5.63	C.Miguel Silva,Col,Reforma.Mz.048	\$96,333.50
1.2.2.3.1.4.5.65	C.Jose Ma.Yañez,Col.Reforma,Mz.116	\$23,814.27
1.2.2.3.1.4.5.66	C.Jose Ma.Yañez,Col.Reforma.Mz.117	\$33,175.00
1.2.2.3.1.4.5.67	C.Jose Ma.Yañez,Col.Reforma.Mz.118	\$12,112.00
1.2.2.3.1.4.5.69	C.Jose Ma.Yañez,Col.Reforma.Mz.122	\$4,276.14
1.2.2.3.1.4.5.72	C.Jose Refugio V.Col.Reforma,Mz.138	\$22,432.96
1.2.2.3.1.4.5.74	C.Pedro Rios,Col.Lucio Blanco.Mz.333	\$185,952.00
1.2.2.3.1.4.5.75	C.Pedro Rios,Col.Lucio Blanco.Mz.334	\$109,557.20
1.2.2.3.1.4.5.76	C.Vicente Riva Palacio,Col.Reforma.Mz.112	\$51,730.24
1.2.2.3.1.4.5.77	C.Vicente Riva Palacio,Col.Reforma.Mz.113	\$49,764.00
1.2.2.3.1.4.5.78	C.Vicente Riva Palacio.Col.Reforma.Mz.114	\$46,743.03
1.2.2.3.1.4.5.79	C.Vicente Riva Palacio.Col.Reforma.Mz.115	\$8,777.00
1.2.2.3.1.4.5.81	C.Sta.Rosalía/Mexicali,Col.Const.Mz.466	\$15,566.08
1.2.2.3.1.4.5.82	C.Sta.Rosalía/Mexicali,Col.Const.Mz.467	\$29,957.39
1.2.2.3.1.4.5.84	C.Santos Degollado,Col.Reforma,Mz.054	\$92,895.89
1.2.2.3.1.4.5.85	C.Santos Degollado,Col,Reforma,Mz.050	\$65,556.54
1.2.2.3.1.4.5.86	C.Santos Degollado,Col.Reforma.Mz.110	\$80,263.50
1.2.2.3.1.4.5.87	C.Santos Degollado,Col.Reforma,Mz.111	\$61,989.91
1.2.2.3.1.4.5.88	C.Santos Degollado,Col.Reforma,Mz.112	\$1,457.66
1.2.2.3.1.4.5.89	C.Santos Degollado,Col.Reforma,Mz.113	\$23,474.00
1.2.2.3.1.4.5.91	C.Sonora/Rumorosa,Col.Const.Mz.202	\$21,738.70
1.2.2.3.1.4.5.92	C.Sonora/Rumorosa,Col.Const.Mz.203	\$26,964.00
1.2.2.3.1.4.5.93	C.Sonora/Rumorosa,Col.Const.Mz.419	\$71,349.73
1.2.2.3.1.4.5.94	C.Sonora/Rumorosa,Col,Const.Mz.420	\$75,239.65

Bajo protesta de decir verdad declaramos que los Estados Financieros y sus Notas son razonablemente correctos y responsabilidad del emisor



VII AYUNTAMIENTO DE
PLAYAS DE ROSARITO
Horizonte de Posibilidades


PRODEUR
Promotora del Desarrollo Urbano

NOTAS A LOS ESTADOS FINANCIEROS

31 DE DICIEMBRE DE 2018

1.2.2.3.1.4.5.95	C.Sonora/Rumorosa,Col.Const.Mz.458	\$52,953.24
1.2.2.3.1.4.5.96	C.Sonora/Rumorosa,Col.Const.Mz.459	\$4,762.32
1.2.2.3.1.4.5.97	C.Cedros/Tuxtla Gtz.,Col.Const.Mz.465	\$21,893.09
1.2.2.3.1.4.5.98	C.Cedros/Tuxtla Gtz.,Col.Const.Mz.466	\$62,747.68
1.2.2.3.1.4.5.102	C.Valentin Ruiz Pimentel,Col.L.Blanco,Mz.373	-\$353.80
1.2.2.3.1.4.5.103	C.Valentin Ruiz Pimentel,Col.L.Blanco,Mz.393	\$71,070.15
1.2.2.3.1.4.5.104	C.Valentin Ruiz Pimentel,Col.L.Blanco,Mz.394	\$207,652.56
1.2.2.3.1.4.5.107	Av.Negrete, Col. Reforma, Mz. 035	\$36,336.00
1.2.2.3.1.4.5.109	C.Valentin Gomez,Col.Leyes de Reforma,Mz.032	\$42,578.50
1.2.2.3.1.4.5.110	C.Dr.Antonio Briones, Reforma, Mz. 144	\$53,807.73
1.2.2.3.1.4.5.111	C.Dr.Antonio Briones, Reforma, Mz. 145	\$53,873.75
1.2.2.3.1.4.5.116	C.Martin Moreno,Col.Lucio Blanco,Mz.331	\$18,310.89
1.2.2.3.1.4.5.118	C.Martires de Tacubaya, Reforma, Mz. 115	\$9,000.00
1.2.2.3.1.4.5.119	C.Martires de Tacubaya, Reforma, Mz. 119	\$36,461.62
1.2.2.3.1.4.5.120	C.Martires de Tacubaya, Reforma, Mz. 121	\$26,048.00
1.2.2.3.1.4.5.121	C.Martires de Tacubaya, Reforma, Mz. 140	\$29,127.50
1.2.2.3.1.4.5.122	C.Martires de Tacubaya, Reforma, Mz. 143	\$29,921.27
1.2.2.3.1.4.5.123	C.Martires de Tacubaya, Reforma, Mz. 146	\$3,600.00
1.2.2.3.1.4.5.124	C.Martires de Tacubaya, Reforma, Mz. 148	\$78,736.40
1.2.2.3.1.4.5.125	C.Martires de Tacubaya, Reforma, Mz. 153	\$21,500.00
1.2.2.3.1.4.5.126	C.Martires de Tacubaya, Reforma, Mz. 158	\$22,364.66
1.2.2.3.1.4.5.127	C.Nuevo Leon, Col.Constitucion, Mz. 425	\$59,061.04
1.2.2.3.1.4.5.128	C.Nuevo Leon, Col.Constitucion, Mz. 426	\$14,368.70
1.2.2.3.1.4.5.130	C.Anastacio Bustamante, Reforma, Mz. 120	\$61,566.51
1.2.2.3.1.4.5.133	C.Plan de Ayala,Col.Reforma.Mz.155	\$15,764.68
1.2.2.3.1.4.5.134	C.Plan de Ayala,Col.Reforma.Mz.156	\$62,573.01
1.2.2.3.1.4.5.135	C.Plan de Guadalupe,Col. Reforma, Mz.156	\$49,489.00
1.2.2.3.1.4.5.136	C.Plan de Guadalupe,Col. Reforma, Mz.157	\$60,560.00
1.2.2.3.1.4.5.138	C.Rafael Zepeda,Col.Reforma,Mz.046	\$56,921.13
1.2.2.3.1.4.5.141	C.Jose Ma. Lafragua Col. Leyes de Reforma Mz.07	\$30,594.87
1.2.2.3.1.4.5.144	C.Anastacio Bustamante Col.Leyes de Reforma Mz.063	\$763.48
1.2.2.3.1.4.5.146	C.Jose Refugio V.,Col.Reforma.Mz.139	\$57,200.00
1.2.2.3.1.4.5.149	C.Plan de Ayala,Col.Reforma.Mz.152	\$1,587.24
1.2.2.3.1.4.5.151	C.Lic.Benito Juarez,Col.Reforma,Mz.021	\$19,333.33
1.2.2.3.1.4.5.153	C.Lic.Benito Juarez,Col.Reforma,Mz.029	\$42,307.22
1.2.2.3.1.4.5.154	C.Lic.Benito Juarez, Col.Reforma,Mz.030	\$58,558.40
1.2.2.3.1.4.5.155	C.Lic.Benito Juarez,Col.Reforma,Mz.031	\$57,810.00
1.2.2.3.1.4.5.156	C.Lic.Benito Juarez,Col.Reforma,Mz.020	\$14,428.65

Bajo protesta de decir verdad declaramos que los Estados Financieros y sus Notas son razonablemente correctos y responsabilidad del emisor



VII AYUNTAMIENTO DE
PLAYAS DE ROSARITO
Horizonte de Posibilidades

PRODEUR
Promotora del Desarrollo Urbano

NOTAS A LOS ESTADOS FINANCIEROS

31 DE DICIEMBRE DE 2018

1.2.2.3.1.4.5.163	C.Herminio Arroyo Col. Lucio Blanco Mz.346 al 354	\$111,376.90	
1.2.2.3.1.4.5.165	C. Benito Gomez Farias Col. Reforma Mza 140	\$6,798.34	
1.2.2.3.1.4.5.167	C. Juan Sarabia Col. Reforma Mza. 140	\$15,140.00	
1.2.2.3.1.4.5.168	C. Juan Sarabia Col. Reforma Mza. 143	\$13,626.00	
1.2.2.3.1.4.5.173	C. Cruz Troncoso, Col. Lucio Blanco Mz. 323	\$19,529.46	
1.2.2.3.1.4.6	PAVIMENTACION 2008 X COBRAR		\$5,172,415.58 h)
1.2.2.3.1.4.6.1	C.Art.Primer,Col.Constitucion, Mz.286	\$14,145.75	
1.2.2.3.1.4.6.3	C.Art.Primer,Col.Constitucion,Mz.506	\$4,509.03	
1.2.2.3.1.4.6.4	C.Art.Primer,Col.Constitucion,Mz.507	\$13,105.63	
1.2.2.3.1.4.6.5	C.Arpon,Col.Puerto Nuevo,Mz.011	\$4,137.30	
1.2.2.3.1.4.6.6	C.Anzuelo,Col.Puerto Nuevo,Mz.012	\$223.26	
1.2.2.3.1.4.6.7	C.Anzuelo,Col.Puerto Nuevo.Mz.013	\$15,602.79	
1.2.2.3.1.4.6.8	C.Anzuelo,Col.Puerto Nuevo,Mz.801	\$9,079.92	
1.2.2.3.1.4.6.10	C.Barracuda,Col. Puerto Nuevo.Mz.010	\$2,721.29	
1.2.2.3.1.4.6.11	C.Barracuda,Col.Puerto Nuevo.Mz.011	\$4,538.61	
1.2.2.3.1.4.6.14	C.Chilpancingo,Col. Constitucion,Mz.270	\$43,267.99	
1.2.2.3.1.4.6.16	C.Cruz Troncoso,Col. Benito Juarez,Mz.075	\$103,509.23	
1.2.2.3.1.4.6.17	C.Cruz Troncoso,Col.Benito Juarez,Mz.076	\$70,486.62	
1.2.2.3.1.4.6.18	C.Cruz Troncoso,Col.Benito Juarez Mz.077	\$51,450.75	
1.2.2.3.1.4.6.19	C.Cruz Troncoso,Col.Benito Juarez.Mz.078	\$103,763.32	
1.2.2.3.1.4.6.20	C.Zacatecas,Col.Constitucion.Mz.270	\$9,430.50	
1.2.2.3.1.4.6.22	C.Zacatecas,Col.Constitucion.Mz.285	\$5,029.60	
1.2.2.3.1.4.6.23	C.Zacatecas,Col.Constitucion.Mz.288	\$9,430.50	
1.2.2.3.1.4.6.24	C.Gpe.Renteria,Col.Puerto Nuevo,Mz.001	\$124,312.48	
1.2.2.3.1.4.6.25	C.Gpe. Renteria,Col.Puerto Nuevo,Mz.007	\$194,592.63	
1.2.2.3.1.4.6.28	C.Gpe.Renteria.Col.Puerto Nuevo,Mz.014	\$52,189.88	
1.2.2.3.1.4.6.29	C.Guillermo Troncoso.Col.L. Blanco,Mz.376	\$96,866.62	
1.2.2.3.1.4.6.30	C.Guillermo Troncoso,Col.L.Blanco,Mz.377	\$31,108.17	
1.2.2.3.1.4.6.31	C.Guillermo Troncoso,Col.L.Blanco,Mz.390	\$29,389.81	
1.2.2.3.1.4.6.32	C.GuillermoTroncoso.Col.L.Blanco,Mz.391	\$54,036.00	
1.2.2.3.1.4.6.33	C.Guillermo Troncoso.Col.L.Blanco.Mz C	\$57,617.50	
1.2.2.3.1.4.6.34	C.Chinchorro,Col.Puerto Nuevo,Mz.001	\$10,478.12	
1.2.2.3.1.4.6.35	C.Chinchorro.Col.Puerto Nuevo,Mz.011	\$23,035.36	
1.2.2.3.1.4.6.36	C.Chinchorro.Col.Puerto Nuevo.Mz.012	\$41,891.85	
1.2.2.3.1.4.6.37	C.Isaac Hidalgo,Frac.Colinas de Rto.Mz.007	\$117,937.85	
1.2.2.3.1.4.6.38	C.Isaac Hidalgo,Frac.Colinas de Rto.mz.008	\$2,915.13	
1.2.2.3.1.4.6.39	C.Isaac Hidalgo,Frac.Colinas de Rto.Mz.009	\$100,799.44	
1.2.2.3.1.4.6.40	C.Isaac Hidalgo,Frac.Colinas de Rto.Mz.010	\$34,860.00	

Bajo protesta de decir verdad declaramos que los Estados Financieros y sus Notas son razonablemente correctos y responsabilidad del emisor



VII AYUNTAMIENTO DE
PLAYAS DE ROSARITO
Horizonte de Posibilidades

PRODEUR
Promotora del Desarrollo Urbano

NOTAS A LOS ESTADOS FINANCIEROS

31 DE DICIEMBRE DE 2018

1.2.2.3.1.4.6.42	C.Isaac Hidalgo, Frac. Colinas de Rto. Mz. 013	\$41,807.05
1.2.2.3.1.4.6.43	C.Isaac Hidalgo, Frac. Colinas de Rto. Mz. 014	\$13,663.17
1.2.2.3.1.4.6.45	C.Isaac Hidalgo, Frac. Colinas de Rto. Mz. 016	\$7,417.00
1.2.2.3.1.4.6.46	C. Jose Haroz A., Col. Lucio Blanco, Mz. 901	\$213,166.06
1.2.2.3.1.4.6.47	C. Jose Haroz A., Col. Lucio Blanco, Mz. 902	\$133,895.20
1.2.2.3.1.4.6.48	C. Jose Haroz A. Col. Lucio Blanco, Mz. 905	\$33,075.50
1.2.2.3.1.4.6.49	C. Jose Haroz A. Col. Lucio Blanco, Mz. 906	\$25,751.50
1.2.2.3.1.4.6.50	C. Jose Haroz A, Col, Lucio Blanco Mz. 907	\$30,554.36
1.2.2.3.1.4.6.52	C. Michoacan, Col. Constitucion, Mz. 411	\$32,438.50
1.2.2.3.1.4.6.53	C. Michoacan, Col. Constitucion, Mz. 412	\$44,633.94
1.2.2.3.1.4.6.54	C. Mauricio Loaiza, Col. Lucio Blanco, Mz. 076	\$7,525.00
1.2.2.3.1.4.6.55	C. Mauricio Loaiza, Col. Lucio Blanco, Mz. 077	\$6,667.38
1.2.2.3.1.4.6.56	C. Melchor Ocampo, Col. Reforma, Mz. 020	\$73,148.11
1.2.2.3.1.4.6.57	C. Melchor Ocampo, Col. Reforma, Mz. 021	\$72,955.64
1.2.2.3.1.4.6.58	C. Manuel Perez Y, Col. Lucio Blanco, Mz. 079	\$55,078.07
1.2.2.3.1.4.6.59	C. Manuel Perez Y. Col. Benito Juarez . Mz. 080	\$97,327.75
1.2.2.3.1.4.6.60	C. Manuel Perez Y. Col. Benito Juarez , Mz. 081	\$28,969.72
1.2.2.3.1.4.6.61	C. Manuel Perez Y. Col. Benito Juarez . Mz. 082	\$85,513.77
1.2.2.3.1.4.6.62	C. Morelos, Col. Constitucion, Mz. 412	\$102,551.96
1.2.2.3.1.4.6.63	C. Morelos, Col. Constitucion, Mz. 413	\$77,835.30
1.2.2.3.1.4.6.64	C. Nayarit. Col. Constitucion, Mz. 413	\$54,327.00
1.2.2.3.1.4.6.65	C. Nayarit, Col. Constitucion. Mz. 722	\$93,295.13
1.2.2.3.1.4.6.70	C. Pachuca, Col. Constitucion, Mz. 287	\$31,203.53
1.2.2.3.1.4.6.71	C. Vicente Riva P. Col. Reforma, Mz. 054	\$49,999.05
1.2.2.3.1.4.6.72	C. Vicente Riva P., Col. Reforma, Mz. 055	\$56,639.20
1.2.2.3.1.4.6.73	C. Vicente Riva P. Col. Reforma. Mz. 056	\$19,125.00
1.2.2.3.1.4.6.74	C. Vicente Riva P. Col. Reforma, Mz. 057	\$91,115.24
1.2.2.3.1.4.6.75	C. Jose Refugio V. Col. Reforma, Mz. 136	\$37,125.67
1.2.2.3.1.4.6.76	C. Jose Refugio V. Col. Reforma, Mz. 137	\$52,873.78
1.2.2.3.1.4.6.77	C. Jose Refugio V. Col. Reforma, Mz. 150	\$12,750.00
1.2.2.3.1.4.6.78	C. Circuito Vista Alegre, Frac. Chula Vista, Mz. 101	\$36,954.13
1.2.2.3.1.4.6.79	C. Circuito Vista Alegre, Frac. Chula Vista, Mz. 102	\$12,598.98
1.2.2.3.1.4.6.80	C. Circuito Vista Alegre, Frac. Chula Vista, Mz. 105	\$10,116.08
1.2.2.3.1.4.6.81	C. Circuito Vista Alegre, Frac. Chula Vista, Mz. 106	\$31,944.50
1.2.2.3.1.4.6.83	C. Circuito Vista Alegre, Frac. Chula Vista, Mz. 108	\$5,811.00
1.2.2.3.1.4.6.84	C. Circuito Vista Alegre, Frac. Chula Vista, Mz. 109	\$5,366.24
1.2.2.3.1.4.6.85	C. Circuito Vista Alegre, Frac. Chula Vista, Mz. 110	\$9,409.89
1.2.2.3.1.4.6.86	C. Circuito Vista Alegre, Frac. Chula Vista, Mz. 112	\$37,974.38

Bajo protesta de decir verdad declaramos que los Estados Financieros y sus Notas son razonablemente correctos y responsabilidad del emisor



VII AYUNTAMIENTO DE
PLAYAS DE ROSARITO
Horizonte de Posibilidades

PRODEUR
Promotora del Desarrollo Urbano

NOTAS A LOS ESTADOS FINANCIEROS

31 DE DICIEMBRE DE 2018

1.2.2.3.1.4.6.90	C.Veracruz,Col.Constitucion.Mz.549	\$9,739.51
1.2.2.3.1.4.6.91	C.Veracruz,Col.Constitucion,Mz.550	\$16,221.00
1.2.2.3.1.4.6.96	C.Veracruz,Col.Constitucion,Mz.594	\$18,531.36
1.2.2.3.1.4.6.100	C.Pino/Cleofas Ruiz,Zona Centro,Mz.006	\$80,861.49
1.2.2.3.1.4.6.101	C.Pino/Cleofas Ruiz,Zona Centro,Mz.008	\$54,474.21
1.2.2.3.1.4.6.102	C.Pino/Cleofas Ruiz,Zona Centro,Mz.009	\$19,375.21
1.2.2.3.1.4.6.107	C.Costa Azul, Zona Centro, Mz. 37	\$98,111.80
1.2.2.3.1.4.6.108	C.Mar de Cortez Col.Vista Marina Mz.018	\$25,676.82
1.2.2.3.1.4.6.109	C.Mar de Cortez Col Vista Marina Mz.024	\$6,284.70
1.2.2.3.1.4.6.111	C.Mar de Cortez Col. Vista Marina Mz.028	\$11,972.01
1.2.2.3.1.4.6.113	C.Mar de Cortez Col Vista Marina Mz.034	\$11,684.70
1.2.2.3.1.4.6.115	C.Mar de Cortez Col, Vista Marina Mz.037	\$6,284.70
1.2.2.3.1.4.6.116	C.Mar de Cortez Col,Vista Marina Mz.039	\$6,284.70
1.2.2.3.1.4.6.121	C.Sebastian L. de Tejada,Col.Reforma,Mz.021	\$190,552.89
1.2.2.3.1.4.6.122	C.Sebastian L. de Tejada,Col.Reforma,Mz.022	\$176,627.20
1.2.2.3.1.4.6.123	C.Sebastian L. de Tejada,Col.Reforma,Mz.025	\$123,367.95
1.2.2.3.1.4.6.125	C.Mexicali,Col.Crosthwaite,Mz.120	\$25,444.00
1.2.2.3.1.4.6.126	C.Mexicali,Col.Crosthwaite,Mz.114	\$11,448.06
1.2.2.3.1.4.6.127	C.Hidalgo, Col. Constitucion, Mz.120	\$3,428.80
1.2.2.3.1.4.6.129	C.Veracruz Col. Constitucion Mz.548	\$9,350.03
1.2.2.3.1.4.6.130	C.Mar Rojo Col. Vista Marina Mz. 18	\$59,031.48
1.2.2.3.1.4.6.132	C.Mar Rojo Col Vista Marina Mz. 31	\$48,402.91
1.2.2.3.1.4.6.133	C.Mar Rojo Col Vista Marina Mz.33	\$114,761.14
1.2.2.3.1.4.6.134	C.Mar Rojo Col Vista Marina Mz.34	\$104,168.10
1.2.2.3.1.4.6.135	C.Mar Rojo Col. Vista Marina Mz.35	\$141,470.80
1.2.2.3.1.4.6.138	C.Melchor Ocampo, Col. Reforma, Mz.014	\$6,771.18
1.2.2.3.1.4.6.141	C.Nayarit Col.Constitucion,Mz426	\$26,560.98
1.2.2.3.1.4.6.148	C. Mauricio Loaiza Ampl. Benito Juarez Mza 84	\$6,667.38
1.2.2.3.1.4.6.149	C. Mauricio Loaiza Col. Salinas de Gortari Mza.901	\$30,630.94
1.2.2.3.1.4.6.150	C. Mauricio Loaiza Col. Salinas de Gortari Mza 902	\$25,402.38
1.2.2.3.1.4.6.151	C. Mauricio Loaiza Col. Salinas de Gortari Mza.903	\$9,231.75
1.2.2.3.1.4.6.152	C. Mauricio Loaiza Col. Lucio Blanco Mza.302	\$9,025.37
1.2.2.3.1.4.6.153	C. Mauricio Loaiza Col. Lucio Blanco Mza 303	\$8,922.59
1.2.2.3.1.4.6.155	C. Mauricio Loaiza Col. Lucio Blanco Mza.305	\$17,651.52
1.2.2.3.1.4.6.159	C. Mauricio Loaiza Col. Lucio Blanco Mza. 309	\$8,661.23
1.2.2.3.1.4.6.160	C. Mauricio Loaiza Col. Lucio Blanco Mza. 310	\$12,570.91
1.2.2.3.1.4.6.161	C. Mauricio Loaiza Col. Lucio Blanco Mza. 311	\$8,533.58
1.2.2.3.1.4.6.162	C. Santos Degollado Col. Reforma Mza. 55	\$109,251.54

Bajo protesta de decir verdad declaramos que los Estados Financieros y sus Notas son razonablemente correctos y responsabilidad del emisor



VII AYUNTAMIENTO DE
PLAYAS DE ROSARITO
Horizonte de Posibilidades



PRODEUR
Promotora del Desarrollo Urbano

NOTAS A LOS ESTADOS FINANCIEROS

31 DE DICIEMBRE DE 2018

1.2.2.3.1.4.6.163	C. Santos Degollado Col. Reforma Mza. 51	\$179,385.75	
1.2.2.3.1.4.6.165	C.Mar de Cortez Col. Vista Marina Mz. 021	\$6,284.70	
1.2.2.3.1.4.6.166	C. Circuito Vista Alegre Mza.111 Col. Chula Vista	\$64,241.50	
1.2.2.3.1.4.6	PAVIMENTACION 2009 X COBRAR		\$4,355,508.23 i)
1.2.2.3.1.4.7.1	C.Mar Amarillo, Frac. Vista Marina, Mz.018	\$62,398.92	
1.2.2.3.1.4.7.2	C.Mar Amarillo, Fracc. Vista Marina, Mz.028	\$125,067.71	
1.2.2.3.1.4.7.3	C.Mar Amarillo, Frac. Vista Marina, Mz.029	\$101,178.32	
1.2.2.3.1.4.7.4	C.Mar Amarillo, Frac. Vista Marina, Mz.031	\$56,579.56	
1.2.2.3.1.4.7.5	C.Mar Amarillo, Frac. Vista Marina, Mz.033	\$94,982.40	
1.2.2.3.1.4.7.8	C.Mar de Bering, Col. Vista Marina, Mz.005	\$12,925.06	
1.2.2.3.1.4.7.9	C.Mar de Bering, Col. Vista Marina, Mz.013	\$117,180.10	
1.2.2.3.1.4.7.10	C.Mar de Bering, Col. Vista Marina, Mz.023	\$11,174.40	
1.2.2.3.1.4.7.11	C.Mar de Bering, Col. Vista Marina, Mz.030	\$81,455.77	
1.2.2.3.1.4.7.12	C.Mar de Bering, Col. Vista Marina, Mz.044	\$185,466.55	
1.2.2.3.1.4.7.13	C. Mar de Bering, Col. Vista Marina, Mz.046	\$127,872.28	
1.2.2.3.1.4.7.14	C.Mar de Bering, Col. Vista Marina, Mz.047	\$17,201.19	
1.2.2.3.1.4.7.23	C. Campeche, Col. Chula Vista, Mz.119	\$50,934.42	
1.2.2.3.1.4.7.24	C.Baja California Sur, Col. Const. Mz.289	\$9,914.36	
1.2.2.3.1.4.7.28	C.Distrito Federal, Col. Constitucion, Mz.237	\$9,448.09	
1.2.2.3.1.4.7.30	C.Distrito Federal, Col. Constitucion, Mz.249	\$8,987.20	
1.2.2.3.1.4.7.31	C.Distrito Federal, Col. Constitucion, Mz.293	\$4,933.00	
1.2.2.3.1.4.7.32	C.Mar Egeo, Col. Vista Marina, Mz.018	\$121,835.43	
1.2.2.3.1.4.7.33	C.Mar Egeo, Col. Vista Marina, Mz.034	\$96,717.76	
1.2.2.3.1.4.7.34	C.Mar Egeo, Col. Vista Marina, Mz.035	\$125,753.22	
1.2.2.3.1.4.7.35	C.Mar Egeo, Col. Vista Marina, Mz.036	\$55,560.64	
1.2.2.3.1.4.7.36	C.Mar Egeo, Col. Vista Marina, Mz.037	\$122,309.45	
1.2.2.3.1.4.7.37	C.Mar Egeo, Col. Vista Marina, Mz.038	\$15,976.28	
1.2.2.3.1.4.7.38	C.Mar Egeo, Col. Vista Marina, Mz.040	\$17,761.70	
1.2.2.3.1.4.7.39	C.Mar Egeo, Col. Vista Marina, Mz.047	\$7,268.39	
1.2.2.3.1.4.7.46	C.Mar de Labrador, Frac. Vista Marina, Mz.001	\$71,451.04	
1.2.2.3.1.4.7.47	C.Mar de Labrador, Frac. Vista Marina, Mz.002	\$207,850.17	
1.2.2.3.1.4.7.48	C.Mar de Labrador, Frac. Vista Marina, Mz.004	\$215,672.21	
1.2.2.3.1.4.7.49	C.Mar de Arafura, Col. Vista Marina, Mz.018	\$104,292.80	
1.2.2.3.1.4.7.50	C.Mar de Arafura, Col. Vista Marina, Mz.024	\$64,277.60	
1.2.2.3.1.4.7.64	C. Vista Marina, Frac. Chula Vista, Mz.110	\$100,342.95	
1.2.2.3.1.4.7.65	C. Vista Marina, Frac. Chula Vista, Mz.109	\$87,467.56	
1.2.2.3.1.4.7.73	C. Vista Dorada, Col. Chula Vista, Mz.104	\$38,040.00	
1.2.2.3.1.4.7.74	C. Vista Dorada, Col. Chula Vista, Mz.108	\$65,214.37	

Bajo protesta de decir verdad declaramos que los Estados Financieros y sus Notas son razonablemente correctos y responsabilidad del emisor



VII AYUNTAMIENTO DE
PLAYAS DE ROSARITO
Horizonte de Posibilidades

PRODEUR
Promotora del Desarrollo Urbano

NOTAS A LOS ESTADOS FINANCIEROS

31 DE DICIEMBRE DE 2018

1.2.2.3.1.4.7.75	C.Vista Dorada,Col.Chula Vista,Mz.109	\$32,823.10
1.2.2.3.1.4.7.76	C.Vista Encantada,Col.Chula Vista.Mz.103	\$21,081.82
1.2.2.3.1.4.7.77	C.Vista Encantada,Col. Chula Vista,Mz.104	\$48,297.32
1.2.2.3.1.4.7.78	C.Vista Encantada,Col.Chula Vista,Mz.107	\$21,884.00
1.2.2.3.1.4.7.79	C.Vista Encantada,Col.Chula Vista,Mz.108	\$108,743.00
1.2.2.3.1.4.7.94	C.Vista Costera,Col. Chula Vista.Mz.102	\$47,884.65
1.2.2.3.1.4.7.95	C.Vista Costera,Col.Chula Vista.Mz.103	\$19,089.89
1.2.2.3.1.4.7.96	C.Vista Costera,Col.Chula Vista,Mz.106	\$107,908.40
1.2.2.3.1.4.7.97	C.Vista Costera.Col.Chula Vista.Mz.107	\$50,467.00
1.2.2.3.1.4.7.104	C.Rosarito COL. Chula Vista Mz.005	\$22,386.79
1.2.2.3.1.4.7.105	C.Rosarito Col. Chula Vista Mz.066	\$21,963.15
1.2.2.3.1.4.7.106	C.Rosarito Col. Chula Vista Mz.117	\$13,974.74
1.2.2.3.1.4.7.107	C.Rosarito Col.Chula Vista Mz.118	\$1,759.50
1.2.2.3.1.4.7.111	C.Mexicali,Col.Crosthwaite,Mz.114	\$22.44
1.2.2.3.1.4.7.117	C.Antonio Leon, Col. Reforma, Mz.56	\$36,336.00
1.2.2.3.1.4.7.118	C.Antonio Leon, Col. Reforma, Mz.61	\$100,958.87
1.2.2.3.1.4.7.119	C.Antonio Leon, Col. Reforma, Mz.62	\$64,895.13
1.2.2.3.1.4.7.120	C.Gral Antonio Leon Col. L. de Reforma Mz.057	\$53,647.04
1.2.2.3.1.4.7.122	C.Mar de Bering Col. Vista Marina Mz.006	\$3,023.67
1.2.2.3.1.4.7.123	C.Mar de Bering Col.Vista Marina Mz.007	\$12,925.06
1.2.2.3.1.4.7.128	Mar de Bering Col.Vista Marina Mz.008	\$12,925.06
1.2.2.3.1.4.7.131	C.Nayarit Col. Constitucion Mz.452	\$23,487.01
1.2.2.3.1.4.7.134	C.Mexicali,Col.Constitucion,Mz.461	\$47,760.36
1.2.2.3.1.4.7.135	C.Pachuca,Col.Constitucion,Mz.464	\$65,493.86
1.2.2.3.1.4.7.137	C.Mexicali,Col.Lucio Blanco,Mz.417	\$40,716.42
1.2.2.3.1.4.7.138	C.Mexicali,Col.Lucio Blanco,Mz.418	\$44,066.76
1.2.2.3.1.4.7.140	C.Nayarit,Col.Contitucion,Mz.427	\$87,582.04
1.2.2.3.1.4.7.141	C.Nayarit Col. Constitucion Mz.451	\$27,475.25
1.2.2.3.1.4.7.142	C.Pachuca/Distrito Federal Col. Const. Mz.249	\$34,407.56
1.2.2.3.1.4.7.143	C.Sinaloa, Col.Constitución Mz.458	\$53,494.34
1.2.2.3.1.4.7.145	C.Pachuca, Col.Constitución Mz.286	\$58,999.73
1.2.2.3.1.4.7.146	C.Mexicali, Col.Constitución Mz.205	\$20,764.49
1.2.2.3.1.4.7.147	C.Sinaloa/Mexicali, Col.Constitución Mz.421	\$67,843.47
1.2.2.3.1.4.7.148	C.Sinaloa/Mexicali, Col.Constitución Mz.420	\$32,071.07
1.2.2.3.1.4.7.149	C.Mexicali/Sta Rosalia Col.Constitución Mz.204	\$38,348.48
1.2.2.3.1.4.7.150	C.Pachuca/Hermosillo, Col.Constitución Mz.507/464	\$56,466.79
1.2.2.3.1.4.7.152	C.Sinaloa Mza 457 Col. Constitucion	\$66,319.33
1.2.2.3.1.4.7.153	C. Donato Guerra Col. Reforma Mza 72	\$25,669.77

Bajo protesta de decir verdad declaramos que los Estados Financieros y sus Notas son razonablemente correctos y responsabilidad del emisor



VII AYUNTAMIENTO DE
PLAYAS DE ROSARITO
Horizonte de Posibilidades

PRODEUR
Promotora del Desarrollo Urbano

NOTAS A LOS ESTADOS FINANCIEROS

31 DE DICIEMBRE DE 2018

1.2.2.3.1.4.7.154	C. Mar Labrador C. Vista Marina Mza 003	\$5,609.31	
1.2.2.3.1.4.7.156	C. Sinaloa/Mexicali, Col. Constitucion Mz. 201	\$97,938.62	
1.2.2.3.1.4.7.157	C. Sinaloa/Mexicali, Col. Constitucion Mz. 202	\$62,506.04	
1.2.2.3.1.4.8	PAVIMENTACION 2012 X COBRAR		\$573,113.12 j)
1.2.2.3.1.4.8.1	C. Mariano Verdugo Mzas 006-008-010-022	\$181,768.61	
1.2.2.3.1.4.8.2	C. Leonardo Bravo Mzas.019-020-023	\$197,867.56	
1.2.2.3.1.4.8.3	Circuito Felipe Alvarez Bital	\$193,476.95	
1.2.2.3.1.4.9	PAVIMENTACIÓN 2018 X COBRAR		\$1,035,052.59 k)
1.2.2.3.1.4.9.1	C. Cuero de Venados Mz. 101	\$563,166.55	
1.2.2.3.1.4.9.2	C. Cuero de Venados Mz, 102	\$136,525.65	
1.2.2.3.1.4.9.3	C. Cuero de Venados Mz. 103	\$130,477.20	
1.2.2.3.1.4.9.4	C. Cuero de Venados Mz. 106	\$24,444.61	
1.2.2.3.1.4.9.6	C. Cuero de Venados Mz. 110	\$19,932.43	
1.2.2.3.1.4.9.7	C. Dr. Genaro Amezcua mz.143	\$9,777.50	
1.2.2.3.1.4.9.8	C. Dr. Genaro Amezcua mz.145	\$58,065.64	
1.2.2.3.1.4.9.9	C. Dr. Genaro Amezcua mz.146	\$28,471.40	
1.2.2.3.1.4.9.10	C. Dr. Genaro Amezcua mz.148	\$11,777.50	
1.2.2.3.1.4.9.12	C. Cuero de Venados Mz.113	\$52,414.11	

(a) Corresponde a la aportación del IMDER para la realización de las obras Empasto Unidad Deportiva Reforma, llevadas a cabo por PRODEUR.

(b) Corresponde al adeudo de la CESPT por la realización de tomas y Descargas realizadas por Prodeur en Ejercicio Fiscal 2007.

(c) Corresponde al adeudo de la CESPT por la realización de tomas y Descargas realizadas por Prodeur en Ejercicio Fiscal 2008.

(d) Corresponde al adeudo de la CESPT por la realización de tomas y Descargas realizadas por Prodeur en Ejercicio Fiscal 2009.

(e) Corresponde a ingresos por recuperar de aportaciones de contribuciones de mejoras del ejercicio fiscal 2005.

(f) Corresponde a ingresos por recuperar de aportaciones de contribuciones de mejoras del ejercicio fiscal 2006.

(g) Corresponde a ingresos por recuperar de aportaciones de contribuciones de mejoras del ejercicio fiscal 2007.

(h) Corresponde a ingresos por recuperar de aportaciones de contribuciones de mejoras del ejercicio fiscal 2008.

(i) Corresponde a ingresos por recuperar de aportaciones de contribuciones de mejoras del ejercicio fiscal 2009

(j) Corresponde a ingresos por recuperar de aportaciones de contribuciones de mejoras del ejercicio fiscal 2012.

Bajo protesta de decir verdad declaramos que los Estados Financieros y sus Notas son razonablemente correctos y responsabilidad del emisor

PRODEUR
Promotora del Desarrollo Urbano

NOTAS A LOS ESTADOS FINANCIEROS

31 DE DICIEMBRE DE 2018

(k) Corresponde a ingresos por recuperar de aportaciones de contribuciones de mejoras del ejercicio fiscal 2018.

CONSTRUCCIONES EN PROSECO (OBRA PÚBLICA)

1.2.3.5	Construcciones en Proceso en Bienes de Dominio Público		\$16,814,294.42
1.2.3.5.4.4.1	División de Terrenos y Construcción de Obras de Urbanización en Proceso		\$10,805,907.25
1.2.3.5.4.4.1.11	Construcción de Andadores y Escalones en Calle Romualdo Gallardo Colonia Ampliación Lucio Blanco	\$184,392.00	a)
1.2.3.5.4.4.1.16	Construcción de Red de Agua Potable en Calle Mision del Mar y Oceanica	\$485,414.41	b)
1.2.3.5.4.4.1.17	Construcción de Andador Peatonal y Pavimentación de Calle del Mar, Colonia Plan Libertador Playas de Rosarito	\$387,224.63	c)
1.2.3.5.4.4.1.18	Cancha de Futbol 7 Primo Tapia en Playas de Rosarito	\$2,126,236.78	d)
1.2.3.5.4.4.1.20	Red de Agua Potable en Colonia Colinas del Sol	\$2,915,275.87	e)
1.2.3.5.4.4.1.22	Cancha de Futbol en Unidad Deportiva Reforma	\$4,023,209.65	f)
1.2.3.5.4.4.1.23	Construcción de Banquetas y Alumbrado Público en varias calles de la Localidad Playas de Rosarito, B.C.	\$684,153.91	g)
1.2.3.5.5.4.1	Construcción de Vías de Comunicación en Proceso		\$6,008,387.17
1.2.3.5.5.4.1.21	Pavimentación con Concreto Hidráulico de las calles Elena Ames Gilbert y Cuero de Venados Sur en Playas de Rosarito.	\$6,008,387.17	h)

(a) Corresponde a la Inversión en Obra del Fondo de Proyectos de Desarrollo Regional PRODEUR-PDR-2018-AD-01 Construcción de Andadores y Escalones en Calle Romualdo Gallardo Colonia Ampliación Lucio Blanco.

(b) Corresponde a la Inversión en Obra del Fondo de Proyectos de Desarrollo Regional PRODEUR-PDR-2018-IS-09 Construcción de red de Agua Potable en calle Misión del Mar y Oceánica, Playas de Rosarito

(c) Corresponde a la Inversión en Obra del Fondo de Proyectos de Desarrollo Regional PRODEUR-PDR-2018-IS-01 Construcción de Andadores Peatonal y Pavimentación en Calle del Mar, Colonia Plan Libertador, Playas de Rosarito.

(d) Corresponde a la Inversión en Obra del Fondo de Proyectos de Desarrollo Regional PRODEUR-PDR-2018-LP-03 Construcción de Cancha de Futbol 7, Primo Tapia, Playas de Rosarito.

(e) Corresponde a la Inversión en Obra del Fondo de Proyectos de Desarrollo Regional PRODEUR-PDR-2018-IS-06 Red de Agua Potable, Colinas del Sol, Playas de Rosarito.

(f) Corresponde a la Inversión en Obra del Fondo de Proyectos de Desarrollo Regional PRODEUR-PDR-2018-LP-02 Cancha de Futbol en Unidad Deportiva Reforma, Playas de Rosarito

PRODEUR
Promotora del Desarrollo Urbano

NOTAS A LOS ESTADOS FINANCIEROS

31 DE DICIEMBRE DE 2018

(g) Corresponde a la Inversión en Obra del Fondo de Proyectos de Desarrollo Regional PRODEUR-PDR-2018-IS-02 Construcción de Banquetas y Alumbrado Público en varias calles de la Localidad Playas de Rosarito, B.C., Playas de Rosarito, Playas de Rosarito

BIENES MUEBLES

1.2.4	Bienes Muebles			\$1,354,922.97
1.2.4.1	Mobiliario y Equipo de Administración	\$472,559.17	\$472,559.17	a)
1.2.4.1.1	Muebles De Oficina Y Estantería			
1.2.4.1.1.1	Dirección General	\$21,291.99		
1.2.4.1.1.2	Coordinación Admirativa	\$6,348.00		
1.2.4.1.1.3	Coordinación de Obras y Proyectos	\$4,799.00		
1.2.4.1.1.4	Coordinación de Venta de Bienes Inmuebles y Recaud	\$14,045.75		
1.2.4.1.1.6	Licitaciones	\$3,449.01		
1.2.4.1.1.7	Estudios y Proyectos	\$5,590.16		
1.2.4.1.3	Equipo De Cómputo Y De Tecnologías De La Información			
1.2.4.1.3.1	Dirección General	\$150,115.66		
1.2.4.1.3.2	Coordinación Administrativa	\$46,977.78		
1.2.4.1.3.3	Coordinación de Obras y Proyectos	\$11,199.21		
1.2.4.1.3.4	Coordinación de Venta de Bienes Inmuebles y Recaud	\$90,498.12		
1.2.4.1.3.6	Licitaciones	\$14,449.15		
1.2.4.1.3.7	Estudios y Proyectos	\$41,985.12		
1.2.4.1.3.8	Supervisión de Obra	\$61,810.22		
1.2.4.4	Equipo de Transporte		\$873,563.80	b)
1.2.4.4.1	Automóviles y Equipos Terrestres	\$873,563.80		
1.2.4.4.1.3	Coordinación de Obras y Proyectos	\$141,500.00		
1.2.4.4.1.4	Estudios y Proyectos	\$155,800.26		
1.2.4.4.1.5	Supervisión y Control de Obra	\$477,200.54		
1.2.4.4.1.6	Coordinación de Venta de Bienes Muebles	\$99,063.00		
1.2.4.6	Maquinaria, Otros Equipos y Herramientas		\$8,800.00	c)
1.2.4.6.5	Equipo De Comunicación Y Telecomunicación			
1.2.4.6.5.1	Dirección	\$8,800.00		

a) La entidad tiene como patrimonio 26 Bienes Muebles en la categoría de equipo de cómputo 15 Bienes muebles en la categoría de Mobiliario y Equipo de Oficina el área de Dirección, Su recaudación, Contabilidad, Recursos Humanos y Materiales, Coordinación de Obras y Proyectos, Estudios y Proyectos y Supervisión de Obra.

b) La entidad tiene como patrimonio 1 Bienes Muebles en la categoría de mobiliario y equipo el área

Bajo protesta de decir verdad declaramos que los Estados Financieros y sus Notas son razonablemente correctos y responsabilidad del emisor

PRODEUR
Promotora del Desarrollo Urbano

NOTAS A LOS ESTADOS FINANCIEROS

31 DE DICIEMBRE DE 2018

Subrecaudacion y Estudio y Proyectos.

c) La entidad tiene como patrimonio 6 vehículos en la categoría de equipo de transporte el área de Dirección, Su recaudación, Coordinación de Obras y Proyectos, Estudios y Proyectos y Supervisión de Obra.

d) La entidad tiene como patrimonio 1 Bienes Muebles en la categoría de maquinaria y otros equipos y el área de Dirección.

ACTIVOS INTANGIBLES

1.2.5	Activos Intangibles		\$13,514.00
1.2.5.1	Software		\$13,514.00
1.2.5.1.1	Software varios	\$13,514.00	

a) Corresponde a un software de Nomina y Factura electrónica, en el área de Subrecaudacion y Recursos Humanos y Materiales.

DEPRECIACIO, DETERIORO Y AMOTIZACION ACUMULADA DE BIENES

1.2.6	(Depreciaciones, Deterioro y Amortizaciones Acumuladas de Bienes)		\$1,114,888.09
1.2.6.3	(Depreciación Acumulada Muebles)		-
			\$1,114,888.09
1.2.6.3.1	Depreciación Acumulada de Muebles de Oficina y Estantería	-\$14,991.46	a)
1.2.6.3.3	Depreciación Acumulada de Equipo de Cómputo y de Tecnologías de la Información	-\$373,231.75	b)
1.2.6.3.5	Depreciación Acumulada de Mobiliario y Equipo Educativo y Recreativo	-\$11,158.20	c)
1.2.6.3.7	Depreciación Acumulada de Equipo de Transporte	-\$707,586.68	d)
1.2.6.3.9	Depreciación Acumulada de Maquinaria, Otro Equipo y Herramientas	-\$7,920.00	e)

a) Corresponde a la depreciación anual por el ejercicio 2018 Mobiliario y Equipo de Administración

b) Corresponde a la depreciación anual por el ejercicio 2018 Equipo de Computo

c) Corresponde a la depreciación anual por el ejercicio 2018 Mobiliario y Equipo Educativo

d) Corresponde a la depreciación anual por el ejercicio 2018 Equipo de Transporte

e) Corresponde a la depreciación anual por el ejercicio 2018 Maquinaria , Otros Equipos y Herramientas

1.2	Activo No Circulante	\$42,032,461.68
-----	----------------------	-----------------

Bajo protesta de decir verdad declaramos que los Estados Financieros y sus Notas son razonablemente correctos y responsabilidad del emisor

PRODEUR
Promotora del Desarrollo Urbano

NOTAS A LOS ESTADOS FINANCIEROS
31 DE DICIEMBRE DE 2018

La Entidad Presenta En Sus Estados Financieros Al Cuarto Trimestre Del Ejercicio Fiscal 2018

1	Activo	\$43,752,998.12
----------	---------------	------------------------

CUENTAS POR PAGAR A CORTO PLAZO

2.1.1	Cuentas por Pagar a Corto Plazo		\$9,012,313.83
2.1.1.1	Servicios Personales por Pagar a Corto Plazo		\$359,783.73
2.1.1.1.1.4.1	Remuneraciones por Pagar al Personal de Carácter Permanente CP	\$359,783.73	a)
2.1.1.2	Proveedores por pagar a Corto Plazo		\$70,150.22
2.1.1.2.1.4.7	Diagnostico X Imagen SA de CV	\$11,230.54	a)
2.1.1.2.1.4.23	Laboratorio Gamboa SA de CV	\$399.04	b)
2.1.1.2.1.4.30	Patricia Juarez Reyes	\$1,069.14	c)
2.1.1.2.1.4.42	Eduardo Noble Sánchez	\$828.00	d)
2.1.1.2.1.4.59	José Luis Santana Ramírez	\$5,107.50	e)
2.1.1.2.1.4.80	Nuria Huanita Gudiño Téllez	\$360.00	f)
2.1.1.2.1.4.162	Servicios Especializados BC S de RLde CV	\$17,400.00	g)
2.1.1.2.1.4.163	Isidro Medina Rosas	\$33,756.00	h)
2.1.1.3	Contratistas por Obras Publicas por Pagar a Corto Plazo		\$8,381,237.92
2.1.1.3.1.4.1	08-Cemex Concretos/Maquila Concreto CMT	\$19,154.48	a)
2.1.1.3.1.4.2	08-Garcia Noriega Rubén/ Empastado Cancha Futbol UD	\$443,000.00	b)
2.1.1.3.1.4.3	09-Cemex Concretos/Maquila 2009 Concreto CMT	\$6,342,726.36	c)
2.1.1.3.1.4.5	09-Construgue S.A/ Pav.PRON-08-ROS-PV-LP-001	\$42,044.62	d)
2.1.1.3.1.4.6	09-Velasc S, DE RL./Pav. R33-09-ROS-S1-11	\$19,040.99	e)
2.1.1.3.1.4.8	LJP Construcciones S. de R.L.de C.V	\$557,309.69	f)
2.1.1.3.1.4.28	Arrendadora & Operadora de Servicios de América S.A. de C.V.	\$70,038.59	g)
2.1.1.3.1.4.29	Powerglass S.A. de C.V.	\$112,282.98	h)
2.1.1.3.1.4.30	Cementos Ecológicos S.A. de C.V.	\$775,640.21	i)
2.1.1.7	Retenciones y Contribuciones por Pagar a Corto Plazo		\$151,906.48
2.1.1.7.1.4.1	0.2% Inst. de Capac. de la Indus. de la Construcción	\$36,279.69	a)
2.1.1.7.1.4.2	5% al Millar S.F.P.	\$95,984.07	b)
2.1.1.7.1.4.3	I.S.R. 10 % Honorarios	\$659.52	c)
2.1.1.7.1.4.4	ISR por Pagar	-\$39.72	d)

Bajo protesta de decir verdad declaramos que los Estados Financieros y sus Notas son razonablemente correctos y responsabilidad del emisor



VII AYUNTAMIENTO DE
PLAYAS DE ROSARITO
Horizonte de Posibilidades

PRODEUR
Promotora del Desarrollo Urbano

NOTAS A LOS ESTADOS FINANCIEROS

31 DE DICIEMBRE DE 2018

2.1.1.7.1.4.5	Retención IVA	\$128.12	e)
2.1.1.7.1.4.9	1 al Millar DIF Municipal	\$18,894.80	f)
			\$33,925.00
2.1.1.7.5	Impuestos sobre Nómina y Otros que deriven de una Relación Laboral por Pagar a CP		
2.1.1.7.5.4.1	Gob. Edo. Baja California 1.8%	\$33,925.00	a)
2.1.1.7.9	Otras Retenciones y Contribuciones por Pagar a CP		\$16,310.48
2.1.1.7.9.4.3	Servicios Médicos Municipales	\$0.00	a)
2.1.1.7.9.4.4	Cuota de Empleados	\$15,010.48	b)
2.1.1.7.9.4.5	Seguros Argos	\$1,300.00	c)

SERVICIOS PROFESIONALES POR PAGAR

a) Corresponde a la Provisión de Sueldo, aguinaldo y vacaciones por Pagar al Personal

PROVEEDORES

- (a) Corresponde a la provisión de gasto médicos servicios prestados al personal derechohabiente de la entidad
- (b) Corresponde a la provisión de gasto médicos servicios prestados al personal derechohabiente de la entidad
- (c) Corresponde a la provisión de gasto médicos servicios prestados al personal derechohabiente de la entidad
- (d) Corresponde a la provisión de gasto médicos servicios prestados al personal derechohabiente de la entidad
- (e) Corresponde a la provisión de gasto médicos servicios prestados al personal derechohabiente de la entidad
- (f) Corresponde a la provisión de gasto médicos servicios prestados al personal derechohabiente de la entidad
- (g) Corresponde a la provisión de gasto de publicidad institucional
- (h) Corresponde a la provisión de gasto de publicidad institucional

CONTRATISTAS POR OBRA PÚBLICA POR PAGAR A CORTO PLAZO

- a) Corresponde al adeudo del Contrato PRODEUR-CMT-08-SC-001 por precios unitarios de maquila de concreto hidráulico de la obras del 2008 en varias vialidades del Municipio.
- b) Corresponde al adeudo de la obra del Empastado de Cancha de Fut Bol en la Unidad Deportiva Reforma
- c) Corresponde al adeudo del Contrato PRODEUR-CMT-09-SC-001 por precios unitarios de maquila de concreto hidráulico de la obras del 2008 en varias vialidades del Municipio.

Bajo protesta de decir verdad declaramos que los Estados Financieros y sus Notas son razonablemente correctos y responsabilidad del emisor

PRODEUR
Promotora del Desarrollo Urbano

NOTAS A LOS ESTADOS FINANCIEROS

31 DE DICIEMBRE DE 2018

- d) Corresponde a la Pav. Con Concreto Hidráulico del contrato de obra PRON-08-ROS-PV-LP-001.
- e) Corresponde al adeudo del Contrato PRODEUR-R33-09-ROS-S1-11 por la realización de la Obra pavimentación con concreto hidráulico de la Rampa Colinas del Sol.
- f) Corresponde a la provisión del Contrato PRODEUR-PDR-2018-IS-09 por la Obra de Construcción desde Red de Agua Potable en calle Misión del Mar y Oceánica.
- g) Corresponde a la provisión del Contrato PRODEUR-PDR-2018-AD-01 por la Obra de Construcción de Andadores y Escalones en la Calle Romualdo Gallardo Colonia Ampliación Lucio Blanco.
- h) Corresponde a la provisión del Contrato PRODEUR-PDR-2018-IS-02 por la Obra de Construcción de Banquetas y Alumbrado Público en Varias Calles de la Localidad de Playas de Rosarito.
- i) Corresponde a la provisión del Contrato PRODEUR-PDR-2018-IS-05 por la Obra de Construcción Pavimentación con concreto hidráulico en la calle Elena Ames, Gilbert y Cuero de Venados Sur en Playas de Rosarito.

RETENCIONES Y CONSTRUBUCIONES POR PAGAR

- a) Corresponde a las retenciones efectuadas del 2 al millar al contratista de Obra pública para enterar al Instituto de Capacitación de la Industria de la Construcción.
- b) Corresponde a las retenciones efectuadas del 5 al millar a los contratista de Obra pública para enterar al a Secretaria de Recaudación del Estado de Baja California.
- c) Corresponde a las retenciones efectuadas del 10% sobre honorarios a profesionista
- d) Corresponde a la retención realizada a los Empleados por sueldos y salarios
- e) Corresponde a la retención de la tercera parte del IVA
- f) Corresponde a las retenciones efectuadas del 1 al millar al contratista de Obra pública para enterar al DIF Municipal.

IMPUESTOS SOBRE NOMINA Y OTROS QUE DERIVEN DE UNA RELACION LABORAL POR PAGAR A CP

- a) Corresponde a la provincia del Impuesto Sobre Remuneraciones al Trabajo Personal del Cuarto Trimestre del 2018

OTRAS RETENCIONES Y CONTRIBUCIONES POR PAGAR A CP

- a) Corresponde a las retenciones efectuadas del 10% sobre honorarios a profesionista
- b) Corresponde a la retención de cuotas por servicios de seguridad social
- c) Corresponde a la retención de cuotas para el Partido acción Nacional
- d) Corresponde a la retención de seguros de gatos médicos al personal

PROVISIONES A CORTO PLAZO

2.1.7	Provisiones a Corto Plazo	\$617.69
2.1.7.9	Otras Provisiones a Corto Plazo	\$617.69 a)

Bajo protesta de decir verdad declaramos que los Estados Financieros y sus Notas son razonablemente correctos y responsabilidad del emisor

PRODEUR
Promotora del Desarrollo Urbano

NOTAS A LOS ESTADOS FINANCIEROS

31 DE DICIEMBRE DE 2018

2.1.7.9.1.4.6	José Santos Nande Castro	\$27.00
2.1.7.9.1.4.8	José Obed Aispuro Valenzuela	\$142.00
2.1.7.9.1.4.10	Mónica Araceli García Martínez	\$55.00
2.1.7.9.1.4.13	Gerardo Omar Camacho Hernández	\$1.00
2.1.7.9.1.4.33	Karen Yenny Reyes Martínez	\$371.00
2.1.7.9.1.4.34	Erika Vanessa Beltrán Vergara	\$21.69

a) Corresponde a provisión de reembolsos de gastos médicos al personal laboral de la entidad.

OTROS PASIVOS A CORTO PLAZO

2.1.9	Otros Pasivos a Corto Plazo		\$2,906,430.79
2.1.9.2	Recaudación por Participar		\$2,881,712.17
2.1.9.2.5	CESPT (Tomas y Descargas 2007-2009)	\$2,881,712.17	a)
2.1.9.3	IMDER		\$24,718.62
2.1.9.3.1	Instituto Municipal del Deporte	\$24,718.62	b)

a) Corresponde al adeudo pendiente de ingresar por concepto de Instalación de Tomas y Descargas 2007-2009.


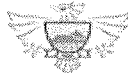
b) Corresponde al adeudo pendiente de cobrar del convenio realizado entre PRODEUR y el IMDER.

2.1	Pasivo Circulante		\$11,920,712.31
------------	--------------------------	--	------------------------

PASIVOS A LARGO PLAZO

2.2.6	Provisiones a Largo Plazo.		\$21,677,187.59
2.2.6.9.1.4.1	PAVIMENTACION 2005 X COBRAR		\$2,620,249.29
2.2.6.9.1.4.1.1	C.Benito Juarez, Col. Lucio Blanco, Mz. 322	\$64,960.46	
2.2.6.9.1.4.1.2	C.Benito Juarez, Col. Lucio Blanco, Mz. 323	\$49,154.31	
2.2.6.9.1.4.1.3	C.Benito Juarez, Col. Lucio Blanco, Mz. 343	\$38,907.22	
2.2.6.9.1.4.1.4	C.Benito Juarez, Col. Lucio Blanco, Mz. 301	\$24,175.57	
2.2.6.9.1.4.1.5	C.Cruz Troncoso, Col. Lucio Blanco, Mz. 308	\$26,603.94	
2.2.6.9.1.4.1.6	C.Cruz Troncoso, Col. Lucio Blanco, Mz. 309	\$46,265.87	
2.2.6.9.1.4.1.7	C.Cruz Troncoso, Col. Lucio Blanco, Mz. 314	\$84,465.29	
2.2.6.9.1.4.1.8	C.Cruz Troncoso, Col. Lucio Blanco, Mz. 315	\$92,787.49	
2.2.6.9.1.4.1.9	C.Guillermo Troncoso, Col. Lucio Blanco, Mz. 305	\$64,526.70	
2.2.6.9.1.4.1.10	C.Guillermo Troncoso, Col. Lucio Blanco, Mz. 306	\$29,115.01	
2.2.6.9.1.4.1.11	C.Guillermo Troncoso, Col. Lucio Blanco, Mz. 317	\$37,636.88	

Bajo protesta de decir verdad declaramos que los Estados Financieros y sus Notas son razonablemente correctos y responsabilidad del emisor



VII AYUNTAMIENTO DE
PLAYAS DE ROSARITO
Horizonte de Posibilidades

PRODEUR
Promotora del Desarrollo Urbano

NOTAS A LOS ESTADOS FINANCIEROS

31 DE DICIEMBRE DE 2018

2.2.6.9.1.4.1.12	C.Guillermo Troncoso,Col.Lucio Blanco,Mz.318	\$79,555.34
2.2.6.9.1.4.1.13	C.Guillermo Troncoso,Col.Lucio Blanco,Mz.350	\$75,087.18
2.2.6.9.1.4.1.14	C.Guillermo Troncoso,Col.Lucio Blanco,Mz.351	\$68,214.50
2.2.6.9.1.4.1.17	C.Jesus Leyva,Col.Lucio Blanco,Mz.305	\$49,385.52
2.2.6.9.1.4.1.18	C.Jesus Leyva,Col.Lucio Blanco,Mz.318	\$49,670.61
2.2.6.9.1.4.1.19	C.Jesus Leyva,Col.Lucio Blanco,Mz.319	\$78,164.51
2.2.6.9.1.4.1.20	C.Pilar Valdivia,Col.Lucio Blanco.Mz.307	\$48,550.29
2.2.6.9.1.4.1.21	C.Pilar Valdivia,Col.Lucio Blanco.Mz.308	\$59,149.01
2.2.6.9.1.4.1.22	C.Pilar Valdivia,Col.Lucio Blanco.Mz.315	\$108,868.91
2.2.6.9.1.4.1.23	C.Pilar Valdivia,Col.Lucio Blanco,Mz.316	\$67,524.81
2.2.6.9.1.4.1.24	C.Pilar Valdivia,Col.Lucio Blanco,Mz.329	\$34,752.06
2.2.6.9.1.4.1.25	C.Pilar Valdivia,Col.Lucio Blanco,Mz.330	\$31,114.83
2.2.6.9.1.4.1.26	C.Pilar Valdivia,Col.Lucio Blanco,Mz.336	\$104,786.95
2.2.6.9.1.4.1.27	C.Pilar Valdivia,Col.Lucio Blanco,Mz.337	\$58,081.81
2.2.6.9.1.4.1.29	C.Valentin Ruiz P,Col.Lucio Blanco,Mz.303	\$68,794.78
2.2.6.9.1.4.1.30	C.Valentin Ruiz P,Col.Lucio Blanco,Mz.319	\$127,700.34
2.2.6.9.1.4.1.31	C.Valentin Ruiz P,Col.Lucio Blanco,Mz.320	\$129,963.70
2.2.6.9.1.4.1.35	C.Valentin Ruiz Pimentel,Col.Lucio Blanco,Mz.304	\$58,973.77
2.2.6.9.1.4.1.36	C.Benito Juarez,Col Lucio Blanco,Mz.344	\$96,469.58
2.2.6.9.1.4.1.37	C.Guillermo Troncoso,Col. Lucio Blanco,Mz.327	\$39,559.09
2.2.6.9.1.4.1.38	C.Jose Haroz A,Col. Lucio Blanco,Mz.301	\$52,757.34
2.2.6.9.1.4.1.39	C.Jose Haroz A,Col. Lucio Blanco,Mz.302	\$29,720.08
2.2.6.9.1.4.1.41	C.Jesus Leyva,Col.Lucio Blanco,Mz.304	\$120,324.10
2.2.6.9.1.4.1.42	C.Martin Moreno 309	\$32,559.57
2.2.6.9.1.4.1.43	C.MArtin Moreno 310	\$47,563.62
2.2.6.9.1.4.1.44	C.Martin Moreno 313	\$14,513.95
2.2.6.9.1.4.1.45	C.Martin Moreno,Col. Lucio Blanco,Mz.314	\$21,674.14
2.2.6.9.1.4.1.47	C.Valentin Ruiz P,Col.Lucio Blanco,Mz.325	\$31,787.22
2.2.6.9.1.4.1.48	C.Valentin Ruiz,Col.Lucio Blanco,Mz.326	\$43,316.91
2.2.6.9.1.4.1.50	C.Manuel Perez Y., Col. Lucio Blanco, Mz306	\$35,788.39
2.2.6.9.1.4.1.51	C.Manuel Perez Y., Col. Lucio Blanco, Mz307	\$76,100.13
2.2.6.9.1.4.1.52	C.Manuel Perez Y., Col. Lucio Blanco, Mz316	\$95,375.97
2.2.6.9.1.4.1.53	C.Manuel Perez Y., Col. Lucio Blanco, Mz317	\$25,801.54
2.2.6.9.1.4.2	PAVIMENTACION 2006 X COBRAR	\$2,905,207.42
2.2.6.9.1.4.2.9	C.Cruz Troncoso,Col.Lucio Blanco,Mz.330	\$20,968.17
2.2.6.9.1.4.2.10	C.Cruz Troncoso,Col.Lucio Blanco,Mz.331	\$60,506.59
2.2.6.9.1.4.2.13	C.Guillermo Troncoso,Col.Lucio Blanco.Mz.328	\$19,039.74
2.2.6.9.1.4.2.14	C.Guillermo Troncoso,Col.Lucio Blanco,Mz.338	\$73,742.97

Bajo protesta de decir verdad declaramos que los Estados Financieros y sus Notas son razonablemente correctos y responsabilidad del emisor



VII AYUNTAMIENTO DE
PLAYAS DE ROSARITO
Horizonte de Posibilidades

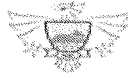
PRODEUR
Promotora del Desarrollo Urbano

NOTAS A LOS ESTADOS FINANCIEROS

31 DE DICIEMBRE DE 2018

2.2.6.9.1.4.2.15	C. Guillermo Troncoso, Col. Lucio Blanco, Mz. 339	\$73,905.44
2.2.6.9.1.4.2.16	C. Guillermo Troncoso, Col. Lucio Blanco, Mz. 348	\$63,083.61
2.2.6.9.1.4.2.17	C. Guillermo Troncoso, Col. Lucio Blanco, Mz. 349	\$82,566.02
2.2.6.9.1.4.2.18	C. Jesus Gonzalez, Col. Lucio Blanco, Mz. 302	\$127,791.87
2.2.6.9.1.4.2.19	C. Jesus Gonzalez, Col. Lucio Blanco, Mz. 303	\$115,630.42
2.2.6.9.1.4.2.20	C. Jesus Gonzalez, Col. Lucio Blanco, Mz. 320	\$154,997.12
2.2.6.9.1.4.2.21	C. Jesus Gonzalez, Col. Lucio Blanco, Mz. 321	\$96,194.67
2.2.6.9.1.4.2.22	C. Jesus Gonzalez, Col. Lucio Blanco, Mz. 324	\$41,278.76
2.2.6.9.1.4.2.23	C. Jesus Gonzalez, Col. Lucio Blanco, Mz. 325	\$49,833.53
2.2.6.9.1.4.2.24	C. Jesus Gonzalez, Col. Lucio Blanco, Mz. 341	\$115,128.11
2.2.6.9.1.4.2.25	C. Jesus Gonzalez, Col. Lucio Blanco, Mz. 342	\$94,098.79
2.2.6.9.1.4.2.27	C. Jesus Gonzalez, Col. Lucio Blanco, Mz. 346	\$21,277.49
2.2.6.9.1.4.2.30	C. Jose H. Aguilar, Col. Lucio Blanco, Mz. 321	\$62,902.83
2.2.6.9.1.4.2.31	C. Jose H. Aguilar, Col. Lucio Blanco, Mz. 322	\$91,604.83
2.2.6.9.1.4.2.32	C. Jose H. Aguilar, Col. Lucio Blanco, Mz. 323	\$182,421.44
2.2.6.9.1.4.2.33	C. Jose H. Aguilar, Col. Lucio Blanco, Mz. 324	\$15,651.93
2.2.6.9.1.4.2.34	C. Jose H. Aguilar, Col. Lucio Blanco, Mz. 342	\$57,153.67
2.2.6.9.1.4.2.35	C. Jose H. Aguilar, Col. Lucio Blanco, Mz. 343	\$69,824.63
2.2.6.9.1.4.2.36	C. Jose H. Aguilar, Col. Lucio Blanco, Mz. 344	\$41,978.98
2.2.6.9.1.4.2.37	C. Jose H. Aguilar, Col. Lucio Blanco, Mz. 345	\$23,749.63
2.2.6.9.1.4.2.38	C. Jesus Leyva, Col. Lucio Blanco, Mz. 326	\$10,101.14
2.2.6.9.1.4.2.39	Calle Jesus Leyva, Col. Lucio Blanco, Mz. 327	\$78,416.01
2.2.6.9.1.4.2.40	C. Jesus Leyva, Col. Lucio Blanco, Mz. 340	\$40,556.46
2.2.6.9.1.4.2.41	C. Jesus Leyva, Col. Lucio Blanco, Mz. 347	\$18,809.22
2.2.6.9.1.4.2.42	C. Jesus Leyva, Col. Lucio Blanco, Mz. 348	\$71,660.19
2.2.6.9.1.4.2.53	C. Pedro Rios, Col. Lucio Blanco, Mz. 310	\$93,928.00
2.2.6.9.1.4.2.54	C. Pedro Rios, Col. Lucio Blanco, Mz. 311	\$77,679.79
2.2.6.9.1.4.2.55	C. Pedro Rios, Col. Lucio Blanco, Mz. 312	\$58,193.30
2.2.6.9.1.4.2.56	C. Pedro Rios, Col. Lucio Blanco, Mz. 313	\$54,855.93
2.2.6.9.1.4.2.59	C. Valentin Ruiz P. Col. Lucio Blanco, Mz. 340	\$114,816.39
2.2.6.9.1.4.2.60	C. Valentin Ruiz P. Col. Lucio Blanco, Mz. 341	\$100,990.53
2.2.6.9.1.4.2.61	C. Valentin Ruiz P. Col. Lucio Blanco, Mz. 346	\$43,400.30
2.2.6.9.1.4.2.62	C. Valentin Ruiz P. Col. Lucio Blanco, Mz. 347	\$104,081.84
2.2.6.9.1.4.2.65	C. Jose H. Aguilar, Col. Lucio Blanco, Mz. 354	\$130,862.83
2.2.6.9.1.4.2.66	C. Jose H. Aguilar, Col. Lucio Blanco, Mz. 355	\$68,346.51
2.2.6.9.1.4.2.67	C. Jesus Leyva, Col. Lucio Blanco, Mz. 339	\$68,177.74
2.2.6.9.1.4.2.68	C. Jalisco, Col. Constitucion, Mz. 111	\$15,000.00
2.2.6.9.1.4.3	PAVIMENTACION 2007 X COBRAR	\$5,015,641.36

Bajo protesta de decir verdad declaramos que los Estados Financieros y sus Notas son razonablemente correctos y responsabilidad del emisor



VII AYUNTAMIENTO DE
PLAYAS DE ROSARITO
Horizonte de Posibilidades


PRODEUR
Promotora del Desarrollo Urbano

NOTAS A LOS ESTADOS FINANCIEROS

31 DE DICIEMBRE DE 2018

2.2.6.9.1.4.3.1	C.Av.Negrete,Col.Leyes de Reforma,Mz.036	\$28,021.22
2.2.6.9.1.4.3.10	C.Gral.Antonio I.Villareal,Col.L.Reforma,Mz.152	\$36,336.00
2.2.6.9.1.4.3.11	C.Gral.Antonio I.Villareal,Col.L.Reforma,Mz.153	\$97,986.08
2.2.6.9.1.4.3.12	C.Gral.Antonio I.Villareal,Col.L.Reforma,Mz.159	\$27,260.60
2.2.6.9.1.4.3.14	C.Benito Gomez Farias,Col.L.Reforma,Mz.120	\$22,687.00
2.2.6.9.1.4.3.15	C.Benito Gomez Farias,Col.L.Reforma,Mz.124	\$54,504.00
2.2.6.9.1.4.3.16	C.Benito Gomez Farias,Col.L.Reforma,Mz.138	\$83,108.20
2.2.6.9.1.4.3.17	C.Cruz Troncoso,Col.Lucio Blanco,Mz.335	\$71,277.24
2.2.6.9.1.4.3.18	C.Cruz Troncoso,Col.Lucio Blanco,Mz.336	\$131,964.45
2.2.6.9.1.4.3.19	C.Valentin Gomez,Col.leyes Reforma,Mz.033	\$32,480.60
2.2.6.9.1.4.3.20	C.Valentin Gomez,Col.Leyes de Reforma,Mz.035	\$7,221.32
2.2.6.9.1.4.3.21	C.Valentin Gomez,Col.Leyes de Reforma,Mz.036	\$44,890.64
2.2.6.9.1.4.3.27	C.Gral.Antonio Leon, Col.L. de Reforma,Mz.114	\$3,265.00
2.2.6.9.1.4.3.28	C.Gral.Antonio Leon, Col.L. de Reforma,Mz.115	\$53,312.86
2.2.6.9.1.4.3.29	C.Gral.Antonio Leon, Col.L. de Reforma,Mz.116	\$36,249.30
2.2.6.9.1.4.3.30	C.Gral.Antonio Leon, Col.L. de Reforma,Mz.117	\$68,130.00
2.2.6.9.1.4.3.34	C.Jorge Estanol,Col.Leyes de Reforma,Mz.043	\$36,336.00
2.2.6.9.1.4.3.35	C.Jorge Estanol,Col.Leyes de Reforma,Mz.044	\$300.00
2.2.6.9.1.4.3.36	C.Gral.Federico Montes,Col.Reforma,Mz.095	\$94,388.21
2.2.6.9.1.4.3.37	C.Gral.Federico Montes,Col.Reforma.Mz.109	\$22,078.00
2.2.6.9.1.4.3.38	C.Gral.Federico Montes,Col,Reforma,Mz.110	\$5,982.07
2.2.6.9.1.4.3.39	C.Gral.Federico Montes,Col.Reforma,Mz.111	\$68,500.63
2.2.6.9.1.4.3.41	C.Jose Maytorena,Col.Reforma.Mz.154	\$14,086.42
2.2.6.9.1.4.3.42	C.Gral.Donato Guerra Col.Leyes de ReformaMz.073	\$40,308.75
2.2.6.9.1.4.3.44	C.Jesus Leyva,Col.Lucio Blanco,Mz.073	\$23,493.17
2.2.6.9.1.4.3.45	C.Jesus Leyva,Col.Lucio Blanco,Mz.373	\$17,999.80
2.2.6.9.1.4.3.46	C.Jesus Leyva,Col.Lucio Blanco.Mz.376	\$53,362.40
2.2.6.9.1.4.3.47	C.Jesus Leyva,Col.Lucio Blanco.Mz.393	\$110,907.84
2.2.6.9.1.4.3.48	C.Jesus leyva.Col.Lucio Blanco.Mz.402	\$71,403.03
2.2.6.9.1.4.3.50	C.Jesus Leyva,Col.Lucio Blanco.Mz.C	\$289,060.90
2.2.6.9.1.4.3.52	C.Jose Ma.Iglesias.Col.Reforma,Mz.030	\$10,411.56
2.2.6.9.1.4.3.53	C.Jose Ma.Iglesias,Col,Reforma.Mz.031	\$64,011.27
2.2.6.9.1.4.3.54	C.Jose Ma.Iglesias,Col,Reforma.Mz.032	\$8,744.86
2.2.6.9.1.4.3.55	C.Jose Ma.Iglesias,Col.Reforma,Mz.033	\$100.00
2.2.6.9.1.4.3.56	C.Juan Sarabia.Col.Reforma,Mz.139	\$53,215.00
2.2.6.9.1.4.3.57	C.Juan Sarabia,Col.Reforma.Mz.141	\$7,570.00
2.2.6.9.1.4.3.58	C.Juan Sarabia,Col.Reforma.Mz.142	\$7,740.77
2.2.6.9.1.4.3.59	C.Juan Sarabia.Col.Reforma,Mz.144	\$58,444.20

Bajo protesta de decir verdad declaramos que los Estados Financieros y sus Notas son razonablemente correctos y responsabilidad del emisor



VII AYUNTAMIENTO DE
PLAYAS DE ROSARITO
Horizonte de Posibilidades

PRODEUR
Promotora del Desarrollo Urbano

NOTAS A LOS ESTADOS FINANCIEROS

31 DE DICIEMBRE DE 2018

2.2.6.9.1.4.3.60	C.Manuel Mestre,Col.Reforma,Mz.048	\$111,915.17
2.2.6.9.1.4.3.61	C.Manuel Mestre,Col.Reforma.Mz.049	\$53,007.39
2.2.6.9.1.4.3.62	C.Miguel Silva.Col.Reforma,Mz.046	\$70,709.50
2.2.6.9.1.4.3.63	C.Miguel Silva,Col,Reforma.Mz.048	\$96,333.50
2.2.6.9.1.4.3.65	C.Jose Ma.Yañez,Col.Reforma,Mz.116	\$23,814.27
2.2.6.9.1.4.3.66	C.Jose Ma.Yañez,Col.Reforma.Mz.117	\$33,175.00
2.2.6.9.1.4.3.67	C.Jose Ma.Yañez,Col.Reforma.Mz.118	\$12,112.00
2.2.6.9.1.4.3.69	C.Jose Ma.Yañez,Col.Reforma.Mz.122	\$4,276.14
2.2.6.9.1.4.3.72	C.Jose Refugio V.Col.Reforma,Mz.138	\$22,432.96
2.2.6.9.1.4.3.74	C.Pedro Rios,Col.Lucio Blanco.Mz.333	\$185,952.00
2.2.6.9.1.4.3.75	C.Pedro Rios,Col.Lucio Blanco.Mz.334	\$109,557.20
2.2.6.9.1.4.3.76	C.Vicente Riva Palacio,Col.Reforma.Mz.112	\$51,730.24
2.2.6.9.1.4.3.77	C.Vicente Riva Palacio,Col.Reforma.Mz.113	\$49,764.00
2.2.6.9.1.4.3.78	C.Vicente Riva Palacio.Col.Reforma.Mz.114	\$46,743.03
2.2.6.9.1.4.3.79	C.Vicente Riva Palacio.Col.Reforma.Mz.115	\$8,777.00
2.2.6.9.1.4.3.81	C.Sta.Rosalía/Mexicali,Col.Const.Mz.466	\$15,566.08
2.2.6.9.1.4.3.82	C.Sta.Rosalía/Mexicali,Col.Const.Mz.467	\$29,957.39
2.2.6.9.1.4.3.84	C.Santos Degollado,Col.Reforma,Mz.054	\$92,895.89
2.2.6.9.1.4.3.85	C.Santos Degollado,Col,Reforma,Mz.050	\$65,556.54
2.2.6.9.1.4.3.86	C.Santos Degollado,Col.Reforma.Mz.110	\$80,263.50
2.2.6.9.1.4.3.87	C.Santos Degollado,Col.Reforma,Mz.111	\$61,989.91
2.2.6.9.1.4.3.88	C.Santos Degollado,Col.Reforma,Mz.112	\$1,457.66
2.2.6.9.1.4.3.89	C.Santos Degollado,Col.Reforma,Mz.113	\$23,474.00
2.2.6.9.1.4.3.91	C.Sonora/Rumorosa,Col.Const.Mz.202	\$21,738.70
2.2.6.9.1.4.3.92	C.Sonora/Rumorosa,Col.Const.Mz.203	\$26,964.00
2.2.6.9.1.4.3.93	C.Sonora/Rumorosa,Col.Const.Mz.419	\$71,349.73
2.2.6.9.1.4.3.94	C.Sonora/Rumorosa,Col,Const.Mz.420	\$75,239.65
2.2.6.9.1.4.3.95	C.Sonora/Rumorosa,Col.Const.Mz.458	\$52,953.24
2.2.6.9.1.4.3.96	C.Sonora/Rumorosa,Col.Const.Mz.459	\$4,762.32
2.2.6.9.1.4.3.97	C.Cedros/Tuxtla Gtz.,Col.Const.Mz.465	\$21,893.09
2.2.6.9.1.4.3.98	C.Cedros/Tuxtla Gtz.,Col.Const.Mz.466	\$62,747.68
2.2.6.9.1.4.3.102	C.Valentin Ruiz Pimentel,Col.L.Blanco,Mz.373	-\$353.80
2.2.6.9.1.4.3.103	C.Valentin Ruiz Pimentel,Col.L.Blanco,Mz.393	\$71,070.15
2.2.6.9.1.4.3.104	C.Valentin Ruiz Pimentel,Col.L.Blanco,Mz.394	\$207,652.56
2.2.6.9.1.4.3.107	Av.Negrete, Col. Reforma, Mz. 035	\$36,336.00
2.2.6.9.1.4.3.109	C.Valentin Gomez,Col.Leyes de Reforma,Mz.032	\$42,578.50
2.2.6.9.1.4.3.110	C.Dr.Antonio Briones, Reforma, Mz. 144	\$53,807.73
2.2.6.9.1.4.3.111	C.Dr.Antonio Briones, Reforma, Mz. 145	\$53,873.75

Bajo protesta de decir verdad declaramos que los Estados Financieros y sus Notas son razonablemente correctos y responsabilidad del emisor



VII AYUNTAMIENTO DE
PLAYAS DE ROSARITO
Horizonte de Posibilidades

PRODEUR
Promotora del Desarrollo Urbano

NOTAS A LOS ESTADOS FINANCIEROS

31 DE DICIEMBRE DE 2018

2.2.6.9.1.4.3.116	C.Martin Moreno,Col.Lucio Blanco,Mz.331	\$18,310.89
2.2.6.9.1.4.3.118	C.Martires de Tacubaya, Reforma, Mz. 115	\$9,000.00
2.2.6.9.1.4.3.119	C.Martires de Tacubaya, Reforma, Mz. 119	\$36,461.62
2.2.6.9.1.4.3.120	C.Martires de Tacubaya, Reforma, Mz. 121	\$26,048.00
2.2.6.9.1.4.3.121	C.Martires de Tacubaya, Reforma, Mz. 140	\$29,127.50
2.2.6.9.1.4.3.122	C.Martires de Tacubaya, Reforma, Mz. 143	\$29,921.27
2.2.6.9.1.4.3.123	C.Martires de Tacubaya, Reforma, Mz. 146	\$3,600.00
2.2.6.9.1.4.3.124	C.Martires de Tacubaya, Reforma, Mz. 148	\$78,736.40
2.2.6.9.1.4.3.125	C.Martires de Tacubaya, Reforma, Mz. 153	\$21,500.00
2.2.6.9.1.4.3.126	C.Martires de Tacubaya, Reforma, Mz. 158	\$22,364.66
2.2.6.9.1.4.3.127	C.Nuevo Leon, Col.Constitucion, Mz. 425	\$59,061.04
2.2.6.9.1.4.3.128	C.Nuevo Leon, Col.Constitucion, Mz. 426	\$14,368.70
2.2.6.9.1.4.3.130	C.Anastacio Bustamante, Reforma, Mz. 120	\$61,566.51
2.2.6.9.1.4.3.133	C.Plan de Ayala,Col.Reforma.Mz.155	\$15,764.68
2.2.6.9.1.4.3.134	C.Plan de Ayala,Col.Reforma.Mz.156	\$62,573.01
2.2.6.9.1.4.3.135	C.Plan de Guadalupe,Col. Reforma, Mz.156	\$49,489.00
2.2.6.9.1.4.3.136	C.Plan de Guadalupe,Col. Reforma, Mz.157	\$60,560.00
2.2.6.9.1.4.3.138	C.Rafael Zepeda,Col.Reforma,Mz.046	\$56,921.13
2.2.6.9.1.4.3.141	C.Jose Ma. Lafragua Col. Leyes de Reforma Mz.073	\$30,594.87
2.2.6.9.1.4.3.144	C.Anastacio Bustamante Col.Leyes de Reforma Mz.063	\$763.48
2.2.6.9.1.4.3.146	C.Jose Refugio V.,Col.Reforma.Mz.139	\$57,200.00
2.2.6.9.1.4.3.149	C.Plan de Ayala,Col.Reforma.Mz.152	\$1,587.24
2.2.6.9.1.4.3.151	C.Lic.Benito Juarez,Col.Reforma,Mz.021	\$19,333.33
2.2.6.9.1.4.3.153	C.Lic.Benito Juarez,Col.Reforma,Mz.029	\$42,307.22
2.2.6.9.1.4.3.154	C.Lic.Benito Juarez, Col.Reforma,Mz.030	\$58,558.40
2.2.6.9.1.4.3.155	C.Lic.Benito Juarez,Col.Reforma,Mz.031	\$57,810.00
2.2.6.9.1.4.3.156	C.Lic.Benito Juarez,Col.Reforma,Mz.020	\$14,428.65
2.2.6.9.1.4.3.163	C.Herminio Arroyo Col. Lucio Blanco Mz.346 al 354	\$111,376.90
2.2.6.9.1.4.3.165	C. Benito Gomez Farias Col. Reforma Mza 140	\$6,798.34
2.2.6.9.1.4.3.167	C. Juan Sarabia Col. Reforma Mza. 140	\$15,140.00
2.2.6.9.1.4.3.168	C. Juan Sarabia Col. Reforma Mza. 143	\$13,626.00
2.2.6.9.1.4.3.173	C. Cruz Troncoso Mz. 323	\$19,529.46
2.2.6.9.1.4.4	PAVIMENTACION 2008 X COBRAR	\$5,172,415.58
2.2.6.9.1.4.4.1	C.Art.Primer,Col.Const.MZ.286	\$14,145.75
2.2.6.9.1.4.4.3	C.Art.Primer,Const.Mz.506	\$4,509.03
2.2.6.9.1.4.4.4	C.Art.Primer,Col.Const.Mz.507	\$13,105.63
2.2.6.9.1.4.4.5	C.Arpon,Col.Puerto Nuevo,Mz.011	\$4,137.30
2.2.6.9.1.4.4.6	C.Anzuelo,Col.Puerto Nuevo,Mz.012	\$223.26

Bajo protesta de decir verdad declaramos que los Estados Financieros y sus Notas son razonablemente correctos y responsabilidad del emisor



VII AYUNTAMIENTO DE
PLAYAS DE ROSARITO
Horizonte de Posibilidades


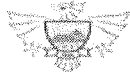
PRODEUR
Promotora del Desarrollo Urbano

NOTAS A LOS ESTADOS FINANCIEROS

31 DE DICIEMBRE DE 2018

2.2.6.9.1.4.4.7	C.Anzuelo,Col.Puerto Nuevo,Mz.013	\$15,602.79
2.2.6.9.1.4.4.8	C.Anzuelo,Col.Puerto Nuevo,Mz.801	\$9,079.92
2.2.6.9.1.4.4.10	C.Barracuda,Col.Puerto Nuevo,Mz.010	\$2,721.29
2.2.6.9.1.4.4.11	C.Barracuda,Col.Puerto Nuevo.Mz.011	\$4,538.61
2.2.6.9.1.4.4.14	C.Chilpancingo,Col.Const.Mz.270	\$43,267.99
2.2.6.9.1.4.4.16	C.Cruz Troncoso,Col.Benito Juarez,Mz.075	\$103,509.23
2.2.6.9.1.4.4.17	C.Cruz Troncoso,Col.Benito Juarez,Mz.076	\$70,486.62
2.2.6.9.1.4.4.18	C.Cruz Troncoso,Col.Benito Juarez,Mz.077	\$51,450.75
2.2.6.9.1.4.4.19	C.Cruz Troncoso,Col.Benito Juarez.Mz.078	\$103,763.32
2.2.6.9.1.4.4.20	C.Zacatecas,Col.Constitucion,Mz.270	\$9,430.50
2.2.6.9.1.4.4.22	C.Zacatecas,Col.Constitucion,Mz.285	\$5,029.60
2.2.6.9.1.4.4.23	C.Zacatecas,Col.Constitucion,Mz.288	\$9,430.50
2.2.6.9.1.4.4.24	C.Gpe.Renteria,Col.Puerto Nuevo,Mz.001	\$124,312.48
2.2.6.9.1.4.4.25	C.Gpe.Renteria,Col.Puerto Nuevo,Mz.007	\$194,592.63
2.2.6.9.1.4.4.28	C.Gpe. Renteria,Col.Puerto Nuevo,Mz.014	\$52,189.88
2.2.6.9.1.4.4.29	C.Guillermo Troncoso,Col.L.Blanco,Mz.376	\$96,866.62
2.2.6.9.1.4.4.30	C.Guillermo Troncoso,Col.L.Blanco,Mz.377	\$31,108.17
2.2.6.9.1.4.4.31	C.Guillermo Troncoso,Col.L.Blanco.Mz.390	\$29,389.81
2.2.6.9.1.4.4.32	C.Guillermo Troncoso,Col.L.Blanco,Mz.391	\$54,036.00
2.2.6.9.1.4.4.33	C.Guillermo troncoso,Col.L.Blanco,Mz.C	\$57,617.50
2.2.6.9.1.4.4.34	C.Chinchorro,Col.Puerto Nuevo,Mz.001	\$10,478.12
2.2.6.9.1.4.4.35	C.Chinchorro.Col.Puerto Nuevo,Mz.011	\$23,035.36
2.2.6.9.1.4.4.36	C:Chinchorro,Col.Puerto Nuevo,Mz.012	\$41,891.85
2.2.6.9.1.4.4.37	C.Isaac Hidalgo,Fracc.Colinias de Rto.Mz.007	\$117,937.85
2.2.6.9.1.4.4.38	C.Isaac Hodalgo,frac.Colinias de Rto.Mz.008	\$2,915.13
2.2.6.9.1.4.4.39	C.isaac Hidalgo,Fracc.Colinias de Rtos.Mz.009	\$100,799.44
2.2.6.9.1.4.4.40	C.Isaac Hidalgo,fracc.Colinias de Rto.Mz.010	\$34,860.00
2.2.6.9.1.4.4.42	C.isaac.Hidalgo.Fracc.Colinias de Rto.Mz.013	\$41,807.05
2.2.6.9.1.4.4.43	C.Isaac Hidalgo,fracc.Colinias de Rto.Mz.014	\$13,663.17
2.2.6.9.1.4.4.45	C.Isaac Hidalgo,Fracc.Colinias de Rto.Mz.016	\$7,417.00
2.2.6.9.1.4.4.46	C.Jose Haroz A.Col.Lucio Blanco,Mz.901	\$213,166.06
2.2.6.9.1.4.4.47	C.Jose Haroz A.Col.Lucio Blanco,Mz.902	\$133,895.20
2.2.6.9.1.4.4.48	C.Jose Haroz A.Col.Lucio Blanco.Mz.905	\$33,075.50
2.2.6.9.1.4.4.49	C.Jose Haroz A.Col.Lucio Blanco,Mz.906	\$25,751.50
2.2.6.9.1.4.4.50	C.Jose Haroz A.Col.Lucio Blanco.Mz.907	\$30,554.36
2.2.6.9.1.4.4.52	C.Michoacan,Col.Constitucion,Mz.411	\$32,438.50
2.2.6.9.1.4.4.53	C.Michoacan,Col.Constitucion,Mz.412	\$44,633.94
2.2.6.9.1.4.4.54	C.Mauricio Loaiza,Col.Lucio Blanco,Mz.076	\$7,525.00

Bajo protesta de decir verdad declaramos que los Estados Financieros y sus Notas son razonablemente correctos y responsabilidad del emisor



VII AYUNTAMIENTO DE
PLAYAS DE ROSARITO
Horizonte de Posibilidades


PRODEUR
Promotora del Desarrollo Urbano

NOTAS A LOS ESTADOS FINANCIEROS

31 DE DICIEMBRE DE 2018

2.2.6.9.1.4.4.55	C.Mauricio Loaiza,Col.Lucio Blanco,Mz.077	\$6,667.38
2.2.6.9.1.4.4.56	C.Melchor Ocampo,Col,Reforma,Mz.020	\$73,148.11
2.2.6.9.1.4.4.57	C.Melchor Ocampo,Col,Reforma,Mz.021	\$72,955.64
2.2.6.9.1.4.4.58	C.Manuel Perez Y.Col Benito Juarez,Mz.079	\$55,078.07
2.2.6.9.1.4.4.59	C.Manuel Perez Y.Col. Benito Juarez,Mz.080	\$97,327.75
2.2.6.9.1.4.4.60	C.Manuel Perez Y.Col.Benito Juarez ,Mz.081	\$28,969.72
2.2.6.9.1.4.4.61	C.Manuel Perez Y.Col.Benito Juarez ,Mz.082	\$85,513.77
2.2.6.9.1.4.4.62	C.Morelos,Col.Constitucion,Mz.412	\$102,551.96
2.2.6.9.1.4.4.63	C.Morelos,Col.Constitucion,Mz.413	\$77,835.30
2.2.6.9.1.4.4.64	C.Nayarit,Col.Constitucion,Mz.413	\$54,327.00
2.2.6.9.1.4.4.65	C.Nayarit,Col.Constitucion,Mz.722	\$93,295.13
2.2.6.9.1.4.4.70	C.Pachuca,Col.Constitucion,Mz.287	\$31,203.53
2.2.6.9.1.4.4.71	C.Vicente Riva P. Col.Reforma,Mz.054	\$49,999.05
2.2.6.9.1.4.4.72	C.Vicente Riva P.Col.Reforma,Mz.055	\$56,639.20
2.2.6.9.1.4.4.73	C.Vicente Riva P.Col.Reforma,Mz.056	\$19,125.00
2.2.6.9.1.4.4.74	C.Vicente Riva P.Col.Reforma Mz.057	\$91,115.24
2.2.6.9.1.4.4.75	C.Jose Refugio V.Col.Reforma,Mz.136	\$37,125.67
2.2.6.9.1.4.4.76	C.Jose Refugio V.Col.Reforma,Mz.137	\$52,873.78
2.2.6.9.1.4.4.77	C.Jose Refugio V.Col.Reforma,Mz.150	\$12,750.00
2.2.6.9.1.4.4.78	C.Circuito Vista Alegre,Frac.Chula Vista,Mz.101	\$36,954.13
2.2.6.9.1.4.4.79	C.Circuito Vista Alegre,Frac.Chula Vista,Mz.102	\$12,598.98
2.2.6.9.1.4.4.80	C.Circuito Vista Alegre,Frac.Chula Vista,Mz.105	\$10,116.08
2.2.6.9.1.4.4.81	C.Circuito Vista Alegre,Frac.Chula Vista,Mz.106	\$31,944.50
2.2.6.9.1.4.4.83	C.Circuito Vista Alegre,Frac.Chula Vista,Mz.108	\$5,811.00
2.2.6.9.1.4.4.84	C.Circuito Vista Alegre,Frac.Chula Vista,Mz.109	\$5,366.24
2.2.6.9.1.4.4.85	C.Circuito Vista Alegre,Frac.Chula Vista.Mz.110	\$9,409.89
2.2.6.9.1.4.4.86	C.Circuito Vista Alegre,Frac.Chula Vista,Mz.112	\$37,974.38
2.2.6.9.1.4.4.90	C.Veracruz,Col.Constitucion,Mz.549	\$9,739.51
2.2.6.9.1.4.4.91	C.Veracruz,Col.Constitucion,Mz.550	\$16,221.00
2.2.6.9.1.4.4.96	C.Veracruz,Col.Constitucion,Mz.594	\$18,531.36
2.2.6.9.1.4.4.100	C.Pino/Cleofas Ruiz,Zona Centro,Mz.006	\$80,861.49
2.2.6.9.1.4.4.101	C.Pino/Cleofas Ruiz,Zona Centro,Mz.008	\$54,474.21
2.2.6.9.1.4.4.102	C.Pino/Cleofas Ruiz.Zona Centro,Mz.009	\$19,375.21
2.2.6.9.1.4.4.107	C.Costa Azul, ZonC.Costa Azul, Zona Centro, Mz. 37	\$98,111.80
2.2.6.9.1.4.4.108	C.Mar de Cortez Col.Vista Marina Mz.018	\$25,676.82
2.2.6.9.1.4.4.109	C.Mar de Cortez Col. Vista Marina Mz.024	\$6,284.70
2.2.6.9.1.4.4.111	C.Mar de Cortez Col.Vista Marina Mz.028	\$11,972.01
2.2.6.9.1.4.4.113	C.Mar de Cortez Col. Vista Marina Mz.034	\$11,684.70

Bajo protesta de decir verdad declaramos que los Estados Financieros y sus Notas son razonablemente correctos y responsabilidad del emisor



VII AYUNTAMIENTO DE
PLAYAS DE ROSARITO
Horizonte de Posibilidades

PRODEUR
Promotora del Desarrollo Urbano

NOTAS A LOS ESTADOS FINANCIEROS

31 DE DICIEMBRE DE 2018

2.2.6.9.1.4.4.115	C. Mar de Cortez Col. Vista Marina Mz.037	\$6,284.70	
2.2.6.9.1.4.4.116	C.Mar de Cortez Col, Vista Marina Mz.039	\$6,284.70	
2.2.6.9.1.4.4.121	C.Sebastian L. de Tejada,Col.Reforma,Mz.021	\$190,552.89	
2.2.6.9.1.4.4.122	C.Sebastian L. de Tejada,Col.Reforma,Mz.022	\$176,627.20	
2.2.6.9.1.4.4.123	C.Sebastian L. de Tejada,Col.Reforma,Mz.025	\$123,367.95	
2.2.6.9.1.4.4.125	C.Mexicali,Col.Crosthwaite,Mz.120	\$25,444.00	
2.2.6.9.1.4.4.126	C.Mexicali,Col.Crosthwaite,Mz.114	\$11,448.06	
2.2.6.9.1.4.4.127	C. Hidalgo, Col. Constitucion, Mz.120	\$3,428.80	
2.2.6.9.1.4.4.129	C.Veracruz Col.Constitucion Mz.548	\$9,350.03	
2.2.6.9.1.4.4.130	C.Mar Rojo Col.Vista Marina Mz.18	\$59,031.48	
2.2.6.9.1.4.4.132	C.Mar Rojo Col.Vista Marina Mz.31	\$48,402.91	
2.2.6.9.1.4.4.133	C.Mar Rojo Col Vista Marina Mz.33	\$114,761.14	
2.2.6.9.1.4.4.134	C.Mar Rojo Col. Vista Marina Mz.34	\$104,168.10	
2.2.6.9.1.4.4.135	C.Mar Rojo Col Vista Marina Mz.35	\$141,470.80	
2.2.6.9.1.4.4.138	C.Melchor Ocampo, Col. Reforma, Mz.014	\$6,771.18	
2.2.6.9.1.4.4.141	C.Nayarit Col.Constitucion,Mz426	\$26,560.98	
2.2.6.9.1.4.4.148	C. Mauricio Loaiza Ampl. Benito Juarez Mza. 84	\$6,667.38	
2.2.6.9.1.4.4.149	C. Mauricio Loaiza Col. Salinas de Gortari Mza 901	\$30,630.94	
2.2.6.9.1.4.4.150	C. Mauricio Loaiza Col. Salinas de Gortari Mza 902	\$25,402.38	
2.2.6.9.1.4.4.151	C. Mauricio Loaiza Col. Salinas de Gortari Mza.903	\$9,231.75	
2.2.6.9.1.4.4.152	C. Mauricio Loaiza Col. Lucio Blanco Mza.302	\$9,025.37	
2.2.6.9.1.4.4.153	C. Mauricio Loaiza Col. Lucio Blanco Mza.303	\$8,922.59	
2.2.6.9.1.4.4.155	C. Mauricio Loaiza Col. Lucio Blanco Mza.305	\$17,651.52	
2.2.6.9.1.4.4.159	C. Mauricio Loaiza Col. Lucio Blanco Mza.309	\$8,661.23	
2.2.6.9.1.4.4.160	C. Mauricio Loaiza Col. Lucio Blanco Mza.310	\$12,570.91	
2.2.6.9.1.4.4.161	C. Mauricio Loaiza Col. Lucio Blanco Mza.311	\$8,533.58	
2.2.6.9.1.4.4.162	C. Santos Degollado Col. Reforma Mza. 55	\$109,251.54	
2.2.6.9.1.4.4.163	C. Santos Degollado Col. Reforma Mza. 51	\$179,385.75	
2.2.6.9.1.4.4.165	C. Mar de Cortez Col. Vista Marina Mz. 021	\$6,284.70	
2.2.6.9.1.4.4.166	C. Circuito Vista Alegre Mza.111 Col. Chula Vista	\$64,241.50	
2.2.6.9.1.4.5	PAVIMENTACION 2009 X COBRAR		\$4,355,508.23
2.2.6.9.1.4.5.1	C.Mar Amarillo,Frac.Vista Marina,Mz.018	\$62,398.92	
2.2.6.9.1.4.5.2	C.Mar Amariilo,Frac.Vista Marina,Mz.028	\$125,067.71	
2.2.6.9.1.4.5.3	C.Mar Amarillo,Frac.Vista Marina,Mz.029	\$101,178.32	
2.2.6.9.1.4.5.4	C.Mar Amarillo,Frac.Vista Marina,Mz.031	\$56,579.56	
2.2.6.9.1.4.5.5	C.Mar Amarillo,Frac.Vista Marina,Mz.033	\$94,982.40	
2.2.6.9.1.4.5.8	C.Mar de Bering,Col.Vista Marina,Mz.005	\$12,925.06	
2.2.6.9.1.4.5.9	C.Mar de Bering,Col.Vista Marina,Mz.013	\$117,180.10	

Bajo protesta de decir verdad declaramos que los Estados Financieros y sus Notas son razonablemente correctos y responsabilidad del emisor



VII AYUNTAMIENTO DE
PLAYAS DE ROSARITO
Horizonte de Posibilidades


PRODEUR
Promotora del Desarrollo Urbano

NOTAS A LOS ESTADOS FINANCIEROS

31 DE DICIEMBRE DE 2018

2.2.6.9.1.4.5.10	C.Mar de Bering,Col.Vista Marina,Mz.023	\$11,174.40
2.2.6.9.1.4.5.11	C.Mar de Bering,Col.Vista Marina,Mz.030	\$81,455.77
2.2.6.9.1.4.5.12	C.Mar de Bering,Col.Vista Marina,Mz.044	\$185,466.55
2.2.6.9.1.4.5.13	C.Mar de Bering,Col.Vista Marina,Mz.046	\$127,872.28
2.2.6.9.1.4.5.14	C.Mar de Bering,Col.Vista Marina,Mz.047	\$17,201.19
2.2.6.9.1.4.5.23	C.Campeche,Col.Chula Vista,Mz.119	\$50,934.42
2.2.6.9.1.4.5.24	C.Baja California,sur,Col.Constitucion,Mz.289	\$9,914.36
2.2.6.9.1.4.5.28	C.Distrito Federal,Col.Constitucion,Mz.237	\$9,448.09
2.2.6.9.1.4.5.30	C.Distrito Federal,Col.Constitucion,Mz.249	\$8,987.20
2.2.6.9.1.4.5.31	C.Distrito Federal,Col.Constitucion,Mz.293	\$4,933.00
2.2.6.9.1.4.5.32	C.Mar Egeo,Col.Vista Marina,Mz.018	\$121,835.43
2.2.6.9.1.4.5.33	C.Mar Egeo,Col.Vista Marina,Mz.034	\$96,717.76
2.2.6.9.1.4.5.34	C.Mar Egeo,Col.Vista Marina,Mz.035	\$125,753.22
2.2.6.9.1.4.5.35	C.Mar Egeo,Col.Vista Marina,Mz.036	\$55,560.64
2.2.6.9.1.4.5.36	C.Mar Egeo,Col.Vista Marina,Mz.037	\$122,309.45
2.2.6.9.1.4.5.37	C.Mar Egeo,Col.Vista Marina,Mz.038	\$15,976.28
2.2.6.9.1.4.5.38	C.Mar Egeo,Col.Vista Marina,Mz.040	\$17,761.70
2.2.6.9.1.4.5.39	C.Mar Egeo,Col.Vista Marina,Mz.047	\$7,268.39
2.2.6.9.1.4.5.46	C.Mar de Labrador,Frac.Vista Marina,Mz.001	\$71,451.04
2.2.6.9.1.4.5.47	C.Mar de Labrador,Frac.Vista Marina,Mz.002	\$207,850.17
2.2.6.9.1.4.5.48	C.Mar de Labrador,Frac.Vista Marina,Mz.004	\$215,672.21
2.2.6.9.1.4.5.49	C.Mar de Arafura,Col.Vista Marina,Mz.018	\$104,292.80
2.2.6.9.1.4.5.50	C.Mar de Arafura,Col.Vista Marina,Mz.024	\$64,277.60
2.2.6.9.1.4.5.64	C.Vista Marina,Frac.Chula Vista,Mz.110	\$100,342.95
2.2.6.9.1.4.5.65	C.Vista Marina,Frac.Chula Vista,Mz.109	\$87,467.56
2.2.6.9.1.4.5.73	C.Vista Dorada,Col.Chula Vista,Mz.104	\$38,040.00
2.2.6.9.1.4.5.74	C.Vista Dorada,Col.Chula Vista,Mz.108	\$65,214.37
2.2.6.9.1.4.5.75	C.Vista Dorada,Col.Chula Vista,Mz.109	\$32,823.10
2.2.6.9.1.4.5.76	C.Vista Encantada,Col.Chula Vista,Mz.103	\$21,081.82
2.2.6.9.1.4.5.77	C.Vista Encantada,Col.Chula Vista,Mz.104	\$48,297.32
2.2.6.9.1.4.5.78	C.Vista Encantada,Col.Chula Vista,Mz.107	\$21,884.00
2.2.6.9.1.4.5.79	C.Vista Encantada,Col.Chula Vista,Mz.108	\$108,743.00
2.2.6.9.1.4.5.94	C.Vista Costera,Col.Chula Vista,Mz.102	\$47,884.65
2.2.6.9.1.4.5.95	C.Vista Costera,Col.Chula Vista,Mz.103	\$19,089.89
2.2.6.9.1.4.5.96	C.Vista Costera,Col.Chula Vista,Mz.106	\$107,908.40
2.2.6.9.1.4.5.97	C.Vista Costera,Col.Chula Vista,Mz.107	\$50,467.00
2.2.6.9.1.4.5.104	C.Rosarito Col.Chula Vista Mz.005	\$22,386.79
2.2.6.9.1.4.5.105	C.Rosarito,Col.Chula Vista Mz.066	\$21,963.15

Bajo protesta de decir verdad declaramos que los Estados Financieros y sus Notas son razonablemente correctos y responsabilidad del emisor



VII AYUNTAMIENTO DE
PLAYAS DE ROSARITO
Horizonte de Posibilidades

PRODEUR
Promotora del Desarrollo Urbano

NOTAS A LOS ESTADOS FINANCIEROS

31 DE DICIEMBRE DE 2018

2.2.6.9.1.4.5.106	C.Rosarito Col. Chula Vista Mz.117	\$13,974.74	
2.2.6.9.1.4.5.107	C.Rosarito Col.Chula Vista Mz.118	\$1,759.50	
2.2.6.9.1.4.5.111	C.Mexicali,Col.Croswaite,Mz.114	\$22.44	
2.2.6.9.1.4.5.117	C.Antonio Leon, Col. Reforma, Mz.56	\$36,336.00	
2.2.6.9.1.4.5.118	C.Antonio Leon, Col. Reforma, Mz.61	\$100,958.87	
2.2.6.9.1.4.5.119	C.Antonio Leon, Col. Reforma, Mz.62	\$64,895.13	
2.2.6.9.1.4.5.120	C.Gral Antonio Leon Col. de Reforma Mz.057	\$53,647.04	
2.2.6.9.1.4.5.122	C.Mar de Bering Col. Vista Marina Mz.006	\$3,023.67	
2.2.6.9.1.4.5.123	C.Mar de Bering Col. Vista Marina Mz.007	\$12,925.06	
2.2.6.9.1.4.5.128	C.Mar de Bering Col.Vista Marina Mz.8	\$12,925.06	
2.2.6.9.1.4.5.131	C.Nayarit Col. Constitucion Mz.452	\$23,487.01	
2.2.6.9.1.4.5.134	C.Mexicali,Col.Constitucion,Mz.461	\$47,760.36	
2.2.6.9.1.4.5.135	C.Pachuca,Col.Constitucion,Mz.464	\$65,493.86	
2.2.6.9.1.4.5.137	C.Mexicali,Col.Lucio Blanco,Mz.417	\$40,716.42	
2.2.6.9.1.4.5.138	C.Mexicali,Col.Lucio Blanco,Mz.418	\$44,066.76	
2.2.6.9.1.4.5.140	C.Nayarit Col.Constitucion Mz.427	\$87,582.04	
2.2.6.9.1.4.5.141	C.Nayarit Col. Constitucion Mz.451	\$27,475.25	
2.2.6.9.1.4.5.142	C.Pachuca/Distrito Federal Col. Constitucion Mza.249	\$34,407.56	
2.2.6.9.1.4.5.143	C.Sinaloa, Col.Constitución Mz.458	\$53,494.34	
2.2.6.9.1.4.5.145	C.Pachuca, Col.Constitución Mz.286	\$58,999.73	
2.2.6.9.1.4.5.146	C.Mexicali, Col.Constitución Mz.205	\$20,764.49	
2.2.6.9.1.4.5.147	C.Sinaloa/Mexicali, Constitución Mz.421	\$67,843.47	
2.2.6.9.1.4.5.148	C.Sinaloa/Mexicali, Col.Constitución Mz.420	\$32,071.07	
2.2.6.9.1.4.5.149	C.Mexicali/Sta Rosalia Col.Constitución Mz.204	\$38,348.48	
2.2.6.9.1.4.5.150	C.Pachuca/Hermosillo, Col.Constitución Mz.507/464	\$56,466.79	
2.2.6.9.1.4.5.152	C.Sinaloa Mza 457 Col. Constitucion	\$66,319.33	
2.2.6.9.1.4.5.153	C. Donato Guerra Col. Reforma Mza 72	\$25,669.77	
2.2.6.9.1.4.5.154	C. Mar Labrador C. Vista Marina Mza 3	\$5,609.31	
2.2.6.9.1.4.5.156	C. Sinaloa/Mexicali, Col. Constitucion Mz. 201	\$97,938.62	
2.2.6.9.1.4.5.157	C. Sinaloa/Mexicali, Col. Constitucion Mz. 202	\$62,506.04	
2.2.6.9.1.4.6	PAVIMENTACION 2012 X COBRAR		\$573,113.12
2.2.6.9.1.4.6.1	C. Mariano Verdugo Mzas. 006-008-010-022	\$181,768.61	
2.2.6.9.1.4.6.2	C. Leonardo Bravo Mzas. 019-020-023	\$197,867.56	
2.2.6.9.1.4.6.3	Circuito Felipe Alvarez Bital	\$193,476.95	
2.2.6.9.1.4.6	PAVIMENTACION 2018 X COBRAR		\$1,035,052.59
2.2.6.9.1.4.7.1	C. Cuero de Venados Mz. 101	\$563,166.55	
2.2.6.9.1.4.7.2	C. Cuero de Venados Mz. 102	\$136,525.65	
2.2.6.9.1.4.7.3	C. Cuero de Venados Mz. 103	\$130,477.20	

Bajo protesta de decir verdad declaramos que los Estados Financieros y sus Notas son razonablemente correctos y responsabilidad del emisor

PRODEUR
Promotora del Desarrollo Urbano

NOTAS A LOS ESTADOS FINANCIEROS

31 DE DICIEMBRE DE 2018

2.2.6.9.1.4.7.4	C. Cuero de Venados Mz. 106	\$24,444.61
2.2.6.9.1.4.7.6	C. Cuero de Venados Mz. 110	\$19,932.43
2.2.6.9.1.4.7.7	C. Dr. Genaro Amezcua mz.143	\$9,777.50
2.2.6.9.1.4.7.8	C. Dr. Genaro Amezcua mz.145	\$58,065.64
2.2.6.9.1.4.7.9	C. Dr. Genaro Amezcua mz.146	\$28,471.40
2.2.6.9.1.4.7.10	C. Dr. Genaro Amezcua mz.148	\$11,777.50
2.2.6.9.1.4.7.12	C. Cuero de Venados Mz. 113	\$52,414.11

(a) Corresponde a ingresos por recuperar de aportaciones de contribuciones de mejoras del ejercicio fiscal 2005.

(b) Corresponde a ingresos por recuperar de aportaciones de contribuciones de mejoras del ejercicio fiscal 2006.

(c) Corresponde a ingresos por recuperar de aportaciones de contribuciones de mejoras del ejercicio fiscal 2007.

(d) Corresponde a ingresos por recuperar de aportaciones de contribuciones de mejoras del ejercicio fiscal 2008.

(e) Corresponde a ingresos por recuperar de aportaciones de contribuciones de mejoras del ejercicio fiscal 2009

(f) Corresponde a ingresos por recuperar de aportaciones de contribuciones de mejoras del ejercicio fiscal 2012.

(g) Corresponde a ingresos por recuperar de aportaciones de contribuciones de mejoras del ejercicio fiscal 2018.

2.2	Pasivo No Circulante	\$21,677,187.59
-----	----------------------	-----------------

La Entidad Presenta En Sus Estados Financieros Al Cuarto Trimestre Del Ejercicio Fiscal 2018

2	Pasivo	\$33,597,899.90
---	--------	-----------------

RESULTADO DEL EJERCICIO (AHORRO / DESAHORRO)

3	Hacienda Pública / Patrimonio	\$10,155,098.22
3.2.2	Resultados de Ejercicios Anteriores	-\$6,550,101.97 a)
3.2.2.1.1.4.1	Resultado Del Ejercicios 2003	\$2,117,241.93
3.2.2.1.1.4.2	Resultado Del Ejercicio 2004	\$3,027,578.11
3.2.2.1.1.4.3	Resultado Del Ejercicio 2005	\$1,694,231.85

Bajo protesta de decir verdad declaramos que los Estados Financieros y sus Notas son razonablemente correctos y responsabilidad del emisor



VII AYUNTAMIENTO DE
PLAYAS DE ROSARITO
Horizonte de Posibilidades

PRODEUR
Promotora del Desarrollo Urbano

NOTAS A LOS ESTADOS FINANCIEROS

31 DE DICIEMBRE DE 2018

3.2.2.1.1.4.4	Resultado De Ejercicio 2006	\$743,063.64
3.2.2.1.1.4.5	Resultado Del Ejercicio 2007	\$1,406,085.34
3.2.2.1.1.4.6	Resultado Del Ejercicio 2008	-\$1,234,660.82
3.2.2.1.1.4.7	Resultado Del Ejercicio 2009	-\$19,779,847.03
3.2.2.1.1.4.8	Resultados Del Ejercicio 2010	\$1,726,886.67
3.2.2.1.1.4.9	Resultados Del Ejercicio 2011	-\$1,321,919.04
3.2.2.1.1.4.10	Resultado Del Ejercicio 2012	\$6,460,183.87
3.2.2.1.1.4.11	Resultado Del Ejercicio 2013	\$68,633.46
3.2.2.1.1.4.12	Resultado Del Ejercicio 2014	\$743,916.99
3.2.2.1.1.4.13	Resultado Del Ejercicio 2015	-\$99,002.02
3.2.2.1.1.4.14	Resultado Del Ejercicio 2016	\$16,568,150.14
3.2.2.1.1.4.15	Resultado Del Ejercicio 2017	-\$18,670,645.06

Resultados del Ejercicio (Ahorro/Desahorro) \$16,705,200.19 b)

Resultado del Ejercicio (Ahorro/Desahorro) 2018 \$16,705,200.19

RESULTADO DEL EJERCICIO ANTERIORES

a) Corresponde al Resultado acumulado de Ejercicios Anterior del 2003 al 2017

RESULTADO DEL EJERCICIO (AHORRO/DESAHORRO)

a) Corresponde al Ahorro del periodo al 31 de Diciembre del ejercicio fiscal 2018

II) NOTAS AL ESTADO DE VARIACIÓN EN LA HACIENDA PÚBLICA

3	Hacienda Pública / Patrimonio	\$10,155,098.22
3.2.2	Resultados de Ejercicios Anteriores	\$33,361,829.69 a)
3.2.2.1.1.4.1	Resultado Del Ejercicios 2003	\$2,117,241.93 a)
3.2.2.1.1.4.2	Resultado Del Ejercicio 2004	\$3,027,578.11 b)
3.2.2.1.1.4.3	Resultado Del Ejercicio 2005	\$1,694,231.85 c)
3.2.2.1.1.4.4	Resultado De Ejercicio 2006	\$743,063.64 d)
3.2.2.1.1.4.5	Resultado Del Ejercicio 2007	\$1,406,085.34 e)
3.2.2.1.1.4.6	Resultado Del Ejercicio 2008	-\$1,234,660.82 f)
3.2.2.1.1.4.7	Resultado Del Ejercicio 2009	-\$19,779,847.03 g)
3.2.2.1.1.4.8	Resultados Del Ejercicio 2010	\$1,726,886.67 h)

Bajo protesta de decir verdad declaramos que los Estados Financieros y sus Notas son razonablemente correctos y responsabilidad del emisor

PRODEUR
Promotora del Desarrollo Urbano

NOTAS A LOS ESTADOS FINANCIEROS

31 DE DICIEMBRE DE 2018

3.2.2.1.1.4.9	Resultados Del Ejercicio 2011	-\$1,321,919.04	i)
3.2.2.1.1.4.10	Resultado Del Ejercicio 2012	\$6,460,183.87	j)
3.2.2.1.1.4.11	Resultado Del Ejercicio 2013	\$68,633.46	k)
3.2.2.1.1.4.12	Resultado Del Ejercicio 2014	\$743,916.99	l)
3.2.2.1.1.4.13	Resultado Del Ejercicio 2015	-\$99,002.02	m)
3.2.2.1.1.4.14	Resultado Del Ejercicio 2016	\$16,568,150.14	n)
3.2.2.1.1.4.15	Resultado Del Ejercicio 2017	\$21,241,286.60	o)
	Resultados del Ejercicio (Ahorro/Desahorro)		
	Resultado del Ejercicio (Ahorro/Desahorro) 2018	\$16,705,200.19	b)
	Patrimonio Generado de Ejercicios Anteriores		
	Programas de Desarrollo Regional 2017		
	Pavimentación De Acceso A Col. Volcanes, Playas De Rosarito	\$6,481,363.97	
	Pavimentación Con Concreto Asfáltico Calle Mar Caribe Desde Calle Prometeo A Océano Atlántico Col. Colinas De Mazatlán Delegación Plan Libertador, Playas De Rosarito	\$2,319,234.85	
	Programas Fondo Para Fronteras 2017		
	Pavimentación con concreto hidráulico de Calle Sinaloa desde Poliducto PEMEX a Calle Alta Tesino, Playas de Rosarito B.C.	\$1,114,046.12	
	Pavimentación Con Concreto Hidráulico De Calle Sinaloa Desde Calle Poliducto Pemex Asta Calle Culiacán Playas De Rosarito, B.C	\$1,699,865.76	
	Pavimentación con concreto hidráulico de Calle José Francisco Mijares desde Calle Balbino Obeso a Cañón Cordero, Playas de Rosarito B.C.	\$1,377,085.96	
	Pavimentación Con Concreto Hidráulico De La Calle Mexicali Desde Calle Balbino Obeso A Cañón Cordera, Amp Lucio Blanco, Playas De Rosarito B.C	\$1,155,296.32	
	Programas Fondo Para Fortalecimiento de la Infraestructura Estatal y Municipal 2017		
	Construcción De Accesos Peatonales Para Las Escuelas: Jardín De Niños Anita Brenner (El Descanso) Y Escuela Primaria Gustavo Díaz Ordaz (Venustiano Carranza) Primo Tapia, Playas De Rosarito	\$334,914.18	
	Construcción De Acceso Peatonal Para La Escuela Jardín De Niños Lev Semionovich Vygotsky (Morelos), J.N. Federico Frobel (Volcanes) J.N. María Montessori (Misión Del Mar) E.P. Rafael Morales Gutiérrez (Ciudad Refugio) Playas De Rosarito	\$374,083.44	
	Instalación De Red De Agua Potable En Colonia Cumbres Del Mar, Playas De Rosarito	\$1,371,761.93	
			- c)
		\$39,911,931.66	

Bajo protesta de decir verdad declaramos que los Estados Financieros y sus Notas son razonablemente correctos y responsabilidad del emisor

PRODEUR
Promotora del Desarrollo Urbano

NOTAS A LOS ESTADOS FINANCIEROS

31 DE DICIEMBRE DE 2018

Construcción De Cajón Pluvial y Pavimentación Con Concreto Hidráulico En Calle Francisco Villa Col. Reforma, Playas De Rosarito	\$1,688,796.21
Pavimentación Con Carpeta Asfáltica De Calle Agustín De Iturbide, Playas De Rosarito, B.C...	\$2,319,581.59
Cajón Pluvia C. José Haroz Aguilar	\$969,840.21
Construcción De Cajón Pluvial Y Obra De Protección En Calle Miguel Hidalgo	\$635,112.77
Pavimentación Con Concreto Hidráulico De Cruce Lucio Blanco, Playas De Rosarito	\$693,953.53
Construcción De Accesos Peatonales Para Las Escuelas, Escuelas Primaria José Vasconcelos, Escuela Primaria Sor Juana Inés De La Cruz Y Escuela Secundaria General #18 Bicentenario De La Independencia, Playas De Rosarito, B.C.	\$250,264.34
Construcción de Acceso Peatonal Esc. Centenario de la Revolución, Quinto Municipio, Forjadores de Rosarito	\$296,762.29
Construcción de Acceso Peatonal Esc. Alejandro Fleming, Benemérito de las Américas, delegación primo tapia	\$281,316.96
Rehabilitación de Cubierta Instituto Municipal de Arte y Cultura	\$292,467.26
Instalación de red de Agua Potable Col. Lomas de Rosarito (San Miguel)	\$3,866,831.83
Programas Fondo Para Fortalecimiento de la Infraestructura Estatal y Municipal 2016	
Pavimentación Con Concreto Hidráulico De Calle Prometeo	\$1,393,882.23
Pavimentación Con Concreto Hidráulico De Calle Juan Vicario, Don Luis De La Rosa y Feliz Zuloaga	\$8,115,358.96
Pavimentación C. Metis	\$1,331,067.67
Pavimentación C. Ramón Ramírez	\$1,549,043.28

- a) Corresponde al Resultado del Ejercicio Anteriores del 2003 al 2017
- b) Corresponde al resultado del ejercicio al 30 de Junio del 2018
- c) Corresponde a la afectación a resultado por el registro de obras en proceso ya concluidas

III) NOTAS AL ESTADO DE ACTIVIDADES

INGRESOS Y OTROS BENEFICIOS

La Entidad Presenta En Sus Estados Financieros Al Cuarto Trimestre Del Ejercicio Fiscal 2018

4	Ingresos	\$27,512,152.79
----------	-----------------	------------------------

Bajo protesta de decir verdad declaramos que los Estados Financieros y sus Notas son razonablemente correctos y responsabilidad del emisor

PRODEUR
Promotora del Desarrollo Urbano

NOTAS A LOS ESTADOS FINANCIEROS
31 DE DICIEMBRE DE 2018

IMPUESTOS

4.1.1	Impuestos			\$115,526.80
4.1.1.7	Accesorios de Impuestos			\$115,526.80
4.1.1.7.1.1	15% Fomento Deportivo y Educacional	\$39,087.40	a)	
4.1.1.7.1.2	10% Fomento Turístico y Desarrollo Integral de la Familia	\$25,472.15	b)	
4.1.1.7.1.5	20% Impuesto para el Subsidio a Organismos no Gubernamentales sin Fines de Lucros	\$50,967.25	c)	

a) Ingresos de Impuesto por Accesorios en el cobro de derecho correspondiente al 10% al Fomento Turístico y Desarrollo Integral de la Familia

b) Ingresos de Impuesto por Accesorios en el cobro de derecho correspondiente al 15% al Fomento Deportivo y Educación Adicional.

c) Ingresos de Impuesto por Accesorios en el cobro de derecho correspondiente al 20% al Subsidio a Organismos no Gubernamentales sin fines de lucro.

CUOTAS Y APORTACIONES DE SEGURIDAD SOCIAL

4.1.2	Cuotas y Aportaciones de Seguridad Social			\$131,041.49
4.1.2.9	Otras Cuotas y Aportaciones para la Seguridad Social			\$131,041.49
4.1.2.9.1.4.1	Cuotas De Recuperación De Servicios Médicos	\$131,041.49	a)	

1) Corresponde a la aportación realizada por los empleados por la contribución de gastos por servicios médicos.

CONTRIBUCIONES DE MEJORAS

4.1.3	Contribuciones de Mejoras			\$1,334,020.50
4.1.3.2	Contribuciones de Mejoras Causadas en Ejercicios Anteriores			\$1,334,020.50
4.1.3.2.1.4.2	PAVIMENTACION 2005 X REALIZAR	\$88,281.73	a)	
4.1.3.2.1.4.3	PAVIMENTACION 2006 X REALIZAR	\$129,032.82	b)	
4.1.3.2.1.4.4	PAVIMENTACION 2007 X REALIZAR	\$349,745.85	c)	

Bajo protesta de decir verdad declaramos que los Estados Financieros y sus Notas son razonablemente correctos y responsabilidad del emisor

PRODEUR
Promotora del Desarrollo Urbano

NOTAS A LOS ESTADOS FINANCIEROS

31 DE DICIEMBRE DE 2018

4.1.3.2.1.4.5	PAVIMENTACION 2008 X REALIZAR	\$291,980.91	d)
4.1.3.2.1.4.6	PAVIMENTACION 2009 X REALIZAR	\$203,718.36	e)
4.1.3.2.1.4.7	PAVIMENTACION 2012 X COBRAR	\$46,773.24	f)
4.1.3.2.1.4.78	PAVIMENTACION 2018 X COBRAR	\$224,487.59	g)

- a) Corresponde a Ingreso por contribuciones de mejoras de obras de pavimentación realizada en el ejercicio fiscal 2005
- b) Corresponde a Ingreso por contribuciones de mejoras de obras de pavimentación realizada en el ejercicio fiscal 2006
- c) Corresponde a Ingreso por contribuciones de mejoras de obras de pavimentación realizada en el ejercicio fiscal 2007
- d) Corresponde a Ingreso por contribuciones de mejoras de obras de pavimentación realizada en el ejercicio fiscal 2008
- e) Corresponde a Ingreso por contribuciones de mejoras de obras de pavimentación realizada en el ejercicio fiscal 2009
- f) Corresponde a Ingreso por contribuciones de mejoras de obras de pavimentación realizada en el ejercicio fiscal 2012
- g) Corresponde a Ingreso por contribuciones de mejoras de obras de pavimentación realizada en el ejercicio fiscal 2018
- h)

DERECHOS

4.1.4	Derechos		\$256,906.43
4.1.4.3	Derechos por Prestación de Servicios		\$256,906.43
4.1.4.3.1.4.1	Certificado libertad de gravamen	\$195,303.64	a)
4.1.4.3.1.4.2	Deposito por compra de bases de licitación	\$35,061.00	b)
4.1.4.3.1.4.3	Inscripción al padrón de contratistas	\$11,525.80	b)
4.1.4.3.1.4.4	Revalidación al padrón de contratistas	\$15,015.99	c)

- a) Corresponde a los Ingresos realizados por el cobro de Expedición de Certificado de Libertad de Gravámenes.
- b) Corresponde a Ingresos realizados por Compra de Base de Licitación de Obra Pública.
- c) Corresponde a Ingresos realizados por Incripciones al Padrón de Contratistas.
- d) Corresponde a Ingresos realizados por Revalidación al Padrón de Contratistas

PRODEUR
Promotora del Desarrollo Urbano

NOTAS A LOS ESTADOS FINANCIEROS

31 DE DICIEMBRE DE 2018

PARTICIPACIONES, APORTACIONES, TRANSFERENCIAS, ASIGNACIONES, SUBSIDIOS Y OTRAS AYUDAS

4.2	Participaciones, Aportaciones, Transferencias, Asignaciones, Subsidios y Otras Ayudas		\$25,608,213.15
4.2.1	Participaciones y Aportaciones		\$22,658,213.15
4.2.1.3.1.4.3	Conv. Rec. Pavimentación BDAN	\$44,282.67	a)
4.2.1.3.1.4.12	Proyectos de Desarrollo Regional (PDR)	\$22,252,499.98	b)
4.2.1.3.1.4.16	Fondo Fortalecimiento Financiero	\$361,430.50	c)
4.2.2	Transferencias, Asignaciones, Subsidios y Otras Ayudas		\$2,950,000.00
4.2.2.3.1.4.1	Subsidio Municipal Operativo	\$2,950,000.00	d)

- a) Corresponde aportaciones del convenio de coordinación para aplicar y ejercer los fondo del Programa BDAN
- b) Corresponde aportaciones del convenio de coordinación para aplicar y ejercer el fondo de Programas de Desarrollo Regional.
- c) Corresponde aportaciones del convenio de coordinación para aplicar y ejercer el fondo de Fortalecimiento Financiero.
- d) Aportaciones por Subsidio Municipal del 1ro de enero al 31 de diciembre 2018.

OTROS INGRESOS Y BENEFICIOS

4.3	Otros Ingresos		\$66,444.42
4.3.1	Ingresos Financieros		\$42,775.50
4.3.1.1.1.4.1	Rendimientos Bancarios	\$42,775.50	a)
4.3.9	Otros Ingresos y Beneficios Varios		\$23,668.92
4.3.9.3.1.1	Diferencia por Tipo de Cambio a Favor en Efectivo y Equivalentes	\$23,668.92	b)

- a) Corresponde a los rendimientos Bancarios recibidos por las cuentas de Inversión
- b) Corresponde a ingresos por Fluctuación en la Divisa Extranjera de Ejercicio Fiscal 2018

GASTOS Y OTRAS PÉRDIDAS

5	Gastos y Otras Pérdidas		\$10,806,952.60
----------	--------------------------------	--	------------------------

La Entidad Presenta En Sus Estados Financieros Al Cuarto Trimestre Del Ejercicio Fiscal 2018



VII AYUNTAMIENTO DE
PLAYAS DE ROSARITO
Horizonte de Posibilidades

PRODEUR
Promotora del Desarrollo Urbano

NOTAS A LOS ESTADOS FINANCIEROS

31 DE DICIEMBRE DE 2018

5.1	Gastos de Funcionamiento	\$6,347,182.99
-----	--------------------------	----------------

SERVICIOS PERSONALES

5.1.1	Servicios Personales		\$4,092,142.58
5.1.1.1	Remuneraciones al personal de carácter permanente	\$330,259.11	
5.1.1.1.1	Sueldos Base al Personal Permanente	\$330,259.11	a)
5.1.1.2	Remuneraciones al personal de carácter transitorio	\$352,086.94	
5.1.1.2.2	Sueldos Base al Personal Eventual	\$352,086.94	b)
5.1.1.3	Remuneraciones Adicionales y Especiales	\$2,603,390.52	
5.1.1.3.2	Primas de vacaciones, dominical y Gratificación de Fin de Año	\$841,804.91	c)
5.1.1.3.4	Compensaciones	\$1,761,585.61	c)
5.1.1.5	Otras Prestaciones Sociales y Económicas	\$806,406.01	
5.1.1.5.4	Prestaciones Contractuales	\$806,406.01	e)

- a) Se integra del sueldo que percibe el empleado de confianza.
b) Se integra del sueldo que percibe el empleado de contrato.
c) Se integra de las percepciones que perciben los trabajadores de confianza y contrato por prima vacacional y aguinaldo.
d) Se integra de las percepciones que perciben los trabajadores de confianza y contrato por compensación de sueldo.
e) Se integra de las percepciones que perciben los trabajadores de confianza y contrato por previsión social.

MATERIALES Y SUMINISTROS

5.1.2	Materiales y Suministros		\$405,205.90
5.1.2.1	Materiales de Administración, Emisión de Documentos y Artículos Oficiales	\$88,583.26	a)
5.1.2.1.1	Materiales, Útiles Y Equipos Menores De Oficina	\$73,725.82	
5.1.2.1.4	Materiales, Útiles Y Eq. Menores De Tecnología De La Información Y Comunicaciones	\$6,303.20	
5.1.2.1.6	Material de Limpieza	\$8,554.24	
5.1.2.2	Alimentos y Utensilios	\$24,142.34	b)
5.1.2.2.1	Productos alimenticios para personas	\$1,136.71	
5.1.2.2.1.2	Agua y Hielo para Consumo Humano	\$9,998.75	
5.1.2.2.1.3	Artículos de cafetería	\$14,143.59	
5.1.2.4	Materiales y Artículos de Construcción y de Reparación	\$4,744.81	c)
5.1.2.4.4	Madera Y Productos De Madera	\$175.00	
5.1.2.4.6	Material Eléctrico	\$2,607.51	
5.1.2.4.7	Artículos Metálicos Para La Construcción	\$100.00	
5.1.2.4.9	Otros Materiales Y Artículos De Construcción Y Reparación	\$1,862.30	
5.1.2.6	Combustibles, Lubricantes y Aditivos	\$251,953.80	d)

Bajo protesta de decir verdad declaramos que los Estados Financieros y sus Notas son razonablemente correctos y responsabilidad del emisor

PRODEUR
Promotora del Desarrollo Urbano

NOTAS A LOS ESTADOS FINANCIEROS

31 DE DICIEMBRE DE 2018

5.1.2.6.1.1	Combustibles	\$243,243.96	
5.1.2.6.1.2	Lubricantes y Aditivos	\$8,709.84	
5.1.2.7	Vestuario, Blancos, Prendas de Protección y Artículos Deportivos		\$19,488.00 e)
5.1.2.7.1	Vestuario Y Uniformes	\$19,488.00	
5.1.2.9	Herramientas, Refacciones y Accesorios menores		\$15,156.98 f)
5.1.2.9.1	Herramientas Menores	\$600.00	
5.1.2.9.4.	Refacciones Y Accesorios Menores De Eq. De Computo Y Tecnologías De La Información	\$3,897.60	
5.1.2.9.6	Refacciones Y Accesorios Menores De Eq. De Transporte	\$10,659.38	

a) Corresponde al material y artículos de papelería y equipo menores de oficina así como material de limpieza.

b) Corresponde a la alimentación de personal, agua y hielo y artículos de cafetería.

c) Corresponde a material eléctrico y artículos metálicos para la Construcción.

d) Corresponde al Combustible, Aceites y Lubrican para vehículos oficiales.

e) Corresponde a la entrega de Uniformes al Personal de la Entidad.

f) Corresponde al material y artículos menores de Refacciones y accesorios para los vehículos de la dependencia.

SERVICIOS GENERALES

5.1.3	Servicios Generales		\$849,834.51
5.1.3.1	Servicios Básicos		\$31,436.66 a)
5.1.3.1.5	Telefonía Celular	\$13,787.06	
5.1.3.1.8	Servicio Postal, Telégrafo Y Mensajería	\$681.60	
5.1.3.1.9	Servicios Integrales Y Otros Servicios	\$16,968.00	
5.1.3.2	Servicios de Arrendamiento		\$57,314.24 b)
5.1.3.2.3	Arrendamiento De Mobiliario Y Eq. De Administración, Educacional, Recreativo Y De Bienes Informáticos	\$57,314.24	
5.1.3.3	Servicios Profesionales, Científicos, y Técnicos y Otros Servicios		\$255,994.21 c)
5.1.3.3.3	Servicios De Consultoría Administrativa, Procesos Técnica y en Tecnologías de la Información	\$17,606.48	
5.1.3.3.6	Servicios De Apoyo Administrativo Y Fotocopiado	\$70,699.62	
5.1.3.3.9	Servicios Profesionales, Científicos y Técnicos Integrales	\$167,688.11	
5.1.3.4	Servicios Financieros, Bancarios y Comerciales		\$33,588.56 d)
5.1.3.4.1	Servicios Financieros y Bancarios	\$7,965.01	
5.1.3.4.4	Seguros De Responsabilidad Patrimonial Y Fianzas	\$25,623.55	
5.1.3.5	Servicios de Instalación, Reparación, Mantenimiento y Conservación		\$34,289.90 e)
5.1.3.5.1	Cons.Y Mnto.menor de Inmuebles	\$2,960.00	

Bajo protesta de decir verdad declaramos que los Estados Financieros y sus Notas son razonablemente correctos y responsabilidad del emisor

PRODEUR
Promotora del Desarrollo Urbano

NOTAS A LOS ESTADOS FINANCIEROS

31 DE DICIEMBRE DE 2018

5.1.3.5.3	Instalación, Reparación Y Mantenimiento De Equipo De Cómputo Y Tecnología De La Información	\$5,684.00	
5.1.3.5.5	Reparación Y Mantenimiento De Equipo De Transporte	\$25,645.90	
5.1.3.6	Servicios de Comunicación Social y Publicidad		\$240,556.00 f)
5.1.3.6.1	Servicios De Difusión Institucional	\$240,556.00	
5.1.3.7	Servicios de Traslado y Viáticos		\$72,996.85 g)
5.1.3.7.1	Pasajes Aéreos	\$40,483.76	
5.1.3.7.2	Pasajes Terrestres	\$3,348.11	
5.1.3.7.5	Viáticos En El País	\$21,582.98	
5.1.3.7.9	Otros Servicios de Traslado y Hospedaje	\$7,582.00	
5.1.3.9	Otros Servicios Generales		\$123,658.09 h)
5.1.3.9.2	Impuestos Y Derechos	\$1,980.00	
5.1.3.9.5.1	Penas, Multas, Accesorios Y Actualizaciones	\$22,239.35	
5.1.3.9.8	Impuesto Sobre Nóminas Y Otros Que Se Deriven De Una Relación Laboral	\$99,438.74	

- a) Corresponde al pago de Telefonía Celular, Servicio Postal, Telégrafo y Mensajería, Servicios Integrales Y Otros Servicios.
- b) Corresponde a la renta de dos copiadoras para uso de la oficina
- c) Corresponde al pago de servicios legales, servicios de apoyo administrativo y gastos médicos.
- d) Corresponde a Primas de seguros de vehículos amortizados e del Primero de Enero al 31 de diciembre del Ejercicio 2018 y comisiones bancarias.
- e) Corresponde a la conservación de edificios, reparación y mantenimiento del equipo de Transporte.
- f) Corresponde a pago de publicidad institucional.
- g) Corresponde viáticos en el país, así como también Pasajes aéreos y Servicios de traslado y hospedaje
- h) Corresponde a pago de impuestos por derechos, multas y actualizaciones y ISRTP Estatal

TRANSFERENCIAS, ASIGNACIONES, SUBSIDIO Y OTRAS AYUDAS

5.2	Transferencias Internas, Asignaciones, Subsidios y Otras Ayudas		\$44,404.87
5.2.2	Transferencias al Resto del Sector Público		\$44,404.87 a)
5.2.2.3	Tesorería de la Federación	\$44,404.87	

- a) Corresponde al reintegro de los recursos no devengados de los programas federales de la TESOFE

5.6	Inversión Pública		\$5,103,697.92
5.6.1	Inversión Pública No Contabilizarle		\$5,103,697.92 a)
5.6.1.4	PDR Proyectos de Desarrollo Regional	\$5,103,697.92	

Bajo protesta de decir verdad declaramos que los Estados Financieros y sus Notas son razonablemente correctos y responsabilidad del emisor



VII AYUNTAMIENTO DE
PLAYAS DE ROSARITO
Horizonte de Posibilidades

PRODEUR
Promotora del Desarrollo Urbano

NOTAS A LOS ESTADOS FINANCIEROS

31 DE DICIEMBRE DE 2018

a) Obras pública Realizada con recursos de Proyectos de Desarrollo Regional

PRODEUR-PDR-2018-ROS-IS-04	<i>Pavimentación Con Concreto Hidráulico De Calle Genaro Amezcua, Desde Calle Mártires De Tacubaya Hasta Calle Alfredo Serratos, Playas De Rosarito.</i>
PRODEUR-PDR-2018-ROS-LP-04	<i>Pavimentación Con Carpeta Asfáltica En La Calle Misión De San Fernando Del Rey En La Calle Misión San Javier Playas De Rosarito</i>
PRODEUR-PDR-2018-ROS-IS-03	<i>Construcción De Banquetas Y Pavimentación En La Calle Francisco Villa, Playas De Rosarito</i>
PRODEUR-PDR-2018-ROS-IS-07	<i>Pavimentación Con Concreto Hidráulico De Calle Cruz Troncoso Desde Calle Balbino Obesos Hasta Cañón Cordero, Col Apelación Lucio Blanco</i>

RESULTADO DEL EJERCICIO (AHORRO / DESAHORRO)

3.2	Patrimonio Generado		\$16,705,200.19
	Resultados del Ejercicio (Ahorro/Desahorro)		\$16,705,200.19 a)
	a) Resultado del Ejercicio (Ahorro/Desahorro) 2018		\$16,705,200.19

a) Resultado del ejercicio fiscal 2018.

IV) NOTAS AL ESTADO DE FLUJOS DE EFECTIVO

	2018	2017
Efectivo en Bancos –Tesorería		
Efectivo en Bancos- Dependencias	\$1313267.64	7,397,180.53
Inversiones temporales (hasta 3 meses)	\$1104.09	1,078.67
Fondos con afectación específica		
Depósitos de fondos de terceros y otros		
Total de Efectivo y Equivalentes	\$8,355,121.58	7,398,259.20

Total de Efectivo y Equivalentes

\$8,355,121.58

EFFECTIVO EN BANCOS-DEPENDENCIAS

1.1.1	Efectivo en Bancos Dependencias		\$1,313,267.64
-------	--	--	-----------------------

1.1.1.1.1 Caja \$249,956.24 a)

1.1.1.2.1.4.1 Banamex Moneda Nacional \$978,478.10 b)

Bajo protesta de decir verdad declaramos que los Estados Financieros y sus Notas son razonablemente correctos y responsabilidad del emisor

PRODEUR
Promotora del Desarrollo Urbano

NOTAS A LOS ESTADOS FINANCIEROS

31 DE DICIEMBRE DE 2018

1.1.1.2.2	Bancos Dólares	\$4,310.00 c)
1.1.1.2.3	Complementaria	\$80,523.30 d)

- (a) Representa el saldo en Caja General
- (b) Representa el saldo de cuenta en moneda nacional
- (c) Representa el saldo de cuenta en dólares
- (d) Representa el saldo de cuenta en complementaria de dólares

INVERSIONES TEMPORALES (HASTA 3 MESES)

1.1.1.4	Inversiones Temporales (Hasta 3 meses)		\$1,104.09
1.1.1.4.1.4.1	7553920-800 Banamex (Inver. Integ.)	\$1,104.09	

- (a) Representa el saldo de la Cuenta de Inversión a la Vista de la cuenta de Obra de Programa Normal (PRON)

	2018	2017
Ahorro/Desahorro antes de rubros Extraordinarios	16,705,200.29	21,241,286.60
(+)Movimientos de partidas (o rubros) que no afectan al efectivo.		
Depreciación	289,989.21	295,598.33
Amortización		
(+)Incrementos en las provisiones	2,082,167.24	8,403,327.61
(-)Incremento en inversiones producido por revaluación	16,814,294.42	27,709,636.28
Ganancia/pérdida en venta de propiedad, planta y equipo		
(-)Incremento en cuentas por cobrar	44,718.01	134,384.84
(+)Partidas extraordinarias	-8,302,231.68	-618,692.78

AHORRO/DESAHORRO ANTES DE RUBRO EXTRAORDINARIO

Resultados del Ejercicio (Ahorro/Desahorro)	\$16,705,200.19
Resultado del Ejercicio (Ahorro/Desahorro) 2018	\$16,705,200.19 a)

- a) Corresponde al resultado del ejercicio fiscal 2018

5.5.1.	Estimaciones, Depreciaciones, Deterioros, Amortizaciones, Provisiones y Reservas	\$289,989.21
5.5.1.5	Depreciación de bienes muebles	\$289,989.21 a)

- a) Corresponde a la Depreciación de activo fijo por el ejercicio fiscal 2018

PRODEUR
Promotora del Desarrollo Urbano

NOTAS A LOS ESTADOS FINANCIEROS

31 DE DICIEMBRE DE 2018

INCREMENTOS DE PROVISIONES

Incremento de Provisiones		\$2,082,167.24
---------------------------	--	-----------------------

2.1.1.1	Servicios Personales por Pagar a Corto Plazo	\$293,986.03	a)
2.1.1.2	Proveedores por pagar a Corto Plazo	\$70,150.22	b)
2.1.1.3	Retenciones y Contribuciones por Pagar a Corto Plazo	\$1,515,271.47	c)
2.1.1.7	Retenciones y Contribuciones por Pagar a Corto Plazo	\$202,141.83	d)
2.1.7.9	Otras Provisiones a Corto Plazo	\$617.69	e)

- a) Corresponde a la Provisión de finiquitos al personal eventual por concepto de prima vacacional y aguinaldos.
- b) Corresponde a la Provisión gasto por Materiales y Suministros y Servicios Generales
- c) Corresponde a retenciones de ISR por Salarios, Servicios Médico Municipales, Cuotas de Empleados, Seguros de Vida de Empleado, ISRTP, ICIC, SEFUPU y DIF
- d) Corresponde a la Provisión de reembolsos por gasto médicos de lo empleado de prodeur
- e)

INCREMENTOS DE CUENTAS POR COBRAR

Incremento en inversiones producido por revaluación		\$16,814,294.42
---	--	------------------------

1.2.3	Bienes Inmuebles, Infraestructura y Construcciones en Proceso	\$16,814,294.42	a)
-------	---	-----------------	----

- a) Corresponde al pago del avance en la obra pública que se encuentra en procesos, con fondo de Programas de Desarrollo Regional

INCREMENTOS DE CUENTAS POR COBRAR

Incremento de Cuentas por Cobrar		\$44,720.01
----------------------------------	--	--------------------

1.1.2.2	Cuentas por Cobrar a Corto Plazo	\$2,511.80	a)
1.1.2.3	Deudores Diversos por Cobrar	\$42,208.21	b)

- a) Corresponde a cobro de aportaciones de la aportación de subsidio municipal
- b) Corresponde a comprobación de gastos por comprobar y préstamos de nómina a empleado

PEDIDAS EXTRAORDINARIAS

Pérdida Extraordinaria		-\$8,302,231.68
------------------------	--	------------------------

1.1.2.2	Cuentas por cobrar a Corto Plazo	\$100,494.63	a)
---------	----------------------------------	--------------	----

Bajo protesta de decir verdad declaramos que los Estados Financieros y sus Notas son razonablemente correctos y responsabilidad del emisor

PRODEUR
Promotora del Desarrollo Urbano

NOTAS A LOS ESTADOS FINANCIEROS

31 DE DICIEMBRE DE 2018

1.2.2.3	Ingresos por Recuperar a Largo Plazo	\$279,000.00	b)
1.2.4.	Bienes Muebles	\$3,499.00	c)
2.1.1.1	Servicios Personales por Pagar a Corto Plazo	-\$329,361.74	d)
2.1.1.2	Proveedores por pagar a Corto Plazo	-\$39,822.22	e)
2.1.1.3	Contratistas por Obras Publicas por Pagar a Corto Plazo	-\$7,819,946.35	f)
2.1.1.7	Retenciones y Contribuciones por Pagar a Corto Plazo	-\$390,187.36	g)
2.1.7.9	Otras Provisiones a Corto Plazo	-\$103,807.64	h)
2.1.9.1	Ingresos por Clasificar	-\$2,100.00	i)

- a) Corresponde al ingreso por el pago aportaciones del Convenio Bdan y recuperación de Deudores Diversos.
- b) Corresponde al ingreso por el pago de adeudos del IMDER en cumplimiento al convenio de pago por los adeudos de la obra de empastado de la cancha de fútbol Col. Reforma.
- c) Corresponde al pago de sueldo que percibe el empleado eventual o de contrato, así como también del diferente concepto de nómina tales como Previsión Social Múltiple, compensación, Aguinaldo, Prima Vacacional.
- d) Corresponde al pago de la provisión a proveedores
- e) Corresponde al pago de la provisión de contratistas
- f) Corresponde al pago de la provisión de retenciones de Servicios Médicos Municipales, ICIC, SEFUPU y DIF
- g) Corresponde al pago de reembolso de gastos médicos al personal de PRODEUR y pago de pasivo a H.Ayuntamiento de Playas de Rosarito
- h) Corresponde a ingreso por Contribuciones de mejoras de pavimentación descontados vía nomina a Mónica Araceli García Martínez.

IV) CONCILIACIÓN ENTRE LOS INGRESOS PRESUPUESTARIOS Y CONTABLES, ASÍ COMO ENTRE LOS EGRESOS PRESUPUESTARIOS Y LOS GASTOS CONTABLES

DESCRIPCION	IMPORTE
INGRESOS PRESUPUESTARIOS	\$ 27,488,483.47
MAS INGRESOS CONTABLES NO PRESUPUESTARIOS	
Incremento por Variación de Inventarios	
Disminución del Exceso de Estimación por pérdida o deterioro u insolencia	
Disminución de exceso de provisiones	
Otros ingresos y beneficios varios	23,668.92

Bajo protesta de decir verdad declaramos que los Estados Financieros y sus Notas son razonablemente correctos y responsabilidad del emisor

PRODEUR
Promotora del Desarrollo Urbano

NOTAS A LOS ESTADOS FINANCIEROS

31 DE DICIEMBRE DE 2018

Otros ingresos contables no presupuestarios		\$	23,668.92 a)
(-) INGRESOS PRESUPUESTARIOS NO CONTABLE			
Productos de Capital			
Aprovechamientos Capital			
Ingresos derivados de financiamiento			
Otros ingresos Presupuestarios no contables		\$	-
INGRESOS CONTABLES		\$	27,512,152.79

a) Corresponde a la valuación de la moneda extranjera al 31 de diciembre del 2018

PARTIDA	CONCEPTOS	IMPORTE	TOTAL
1.	TOTAL DE EGRESOS PRESUPUESTARIOS	\$	27,309,580.20
2.	MENOS EGRESOS PRESUPUESTARIOS NO CONTABLES		16,814,294.42
	Materias Primas y Materiales de Producción y		
2.1	Comercialización	\$0.00	
2.2	Materiales y Suministros	\$0.00	
2.3	Mobiliario y Equipo de Administración	\$0.00	
2.4	Mobiliario y Equipo Educativo y Recreativo	\$0.00	
2.5	Equipo e Instrumental Médico y de Laboratorio	\$0.00	
2.6	Vehículos y Equipos de Transporte	\$0.00	
2.7	Equipo de Defensa y Seguridad	\$0.00	
2.8	Maquinaria, Otros Equipos y Herramientas	\$0.00	
2.9	Activos Biológicos	\$0.00	
2.10	Bienes Inmuebles	\$0.00	
2.11	Activos Intangibles	\$0.00	

Bajo protesta de decir verdad declaramos que los Estados Financieros y sus Notas son razonablemente correctos y responsabilidad del emisor



VII AYUNTAMIENTO DE
PLAYAS DE ROSARITO
Horizonte de Posibilidades

PRODEUR
Promotora del Desarrollo Urbano

NOTAS A LOS ESTADOS FINANCIEROS

31 DE DICIEMBRE DE 2018

2.12	Obra Publica en Bienes de Dominio Publico	16,814,294.42	a)
2.13	Obra Publica en Bienes de Dominio Publico	\$0.00	
2.14	Acciones y Participaciones de Capital	\$0.00	
2.15	Compra de Títulos y Valores	\$0.00	
2.16	Concesión de Prestamos	\$0.00	
2.17	Inversiones en Fideicomisos, Mandatos y Otros Análogos	\$0.00	
2.18	Provisiones para Contingencias y Otras Erogaciones Especiales	\$0.00	
2.19	Amortización de la Deuda Publica	\$0.00	
2.20	Adeudos de Ejercicios Fiscales Anteriores (EDEFAS)	\$0.00	
2.21	Otros Egresos Presupuestarios No Contables	\$0.00	

3. MAS GASTOS CONTABLES NO PRESUPUESTARIOS

311,666.82

3.1	Estimaciones, Depreciaciones, Deterioros, Obsolescencia y Amortizaciones	\$289,989.21	b)
3.2	Provisiones	\$0.00	
3.3	Disminución de Inventarios	\$3,499.00	c)
3.4	Aumento por Insuficiencia de Estimaciones por Pérdida o Deterioro u Obsolescencia	\$0.00	
3.5	Aumento por Insuficiencia de Provisiones	\$0.00	
3.6	Otros Gastos	\$0.00	
3.7	Otros Gastos Contable no Presupuestarios	\$18,178.61	d)

SALDO TOTAL CONTABILIDAD \$ **10,806,952.60**

- a) Corresponde a los pagos efectuados por obra pública en proceso del Fondo de Programas de Desarrollo Regional 2018
- b) Corresponde a la valuación de la moneda extranjera al 31 de Diciembre del 2018
- c) Corresponde a la depreciación del Activo Fijo por el ejercicio Fiscal 2018
- d) Corresponde a la Baja de Activo Fijo asentada en acta VII-018/2018

Bajo protesta de decir verdad declaramos que los Estados Financieros y sus Notas son razonablemente correctos y responsabilidad del emisor



VII AYUNTAMIENTO DE
PLAYAS DE ROSARITO
Horizonte de Posibilidades

PRODEUR
Promotora del Desarrollo Urbano

NOTAS A LOS ESTADOS FINANCIEROS

31 DE DICIEMBRE DE 2018

NOTAS DE MEMORIA (CUENTAS DE ORDEN)

7.5.1.1	Inversión en Obra Publica		\$178,258,160.58
7.5.1.1.1	Obras Ejecutadas Prodeur 2004	\$	a)
		13,273,220.00	
	Foseg	\$1,175,558.87	
	Pafef 2004	\$6,095,186.62	
	Pipca 2004	\$5,803,863.29	
	Hábitat 2004	\$198,611.22	
7.5.1.1.2	Obras Ejecutadas Prodeur 2005	\$18,545,189.15	b)
	Pipca 2005	\$17,135,085.87	
	Hábitat 2005	\$1,410,103.28	
7.5.1.1.3	Obras Ejecutadas Prodeur 2006	\$30,811,787.83	c)
	Pipca 2006	\$10,479,921.23	
	Feief 2006	\$11,520,761.87	
	Pafef 2006	\$8,611,104.73	
	Hábitat 2006	\$200,000.00	
7.5.1.1.4	Obras Ejecutadas Prodeur 2007	\$10,518,014.02	d)
	Prep 2007	\$5,017,981.00	
	Fafef 2007	\$5,500,033.02	
7.5.1.1.5	Obras Ejecutadas Prodeur 2008	\$4,000,000.00	e)
	Pipca 2008	\$2,000,000.00	
	Habitat 2008	\$2,000,000.00	
7.5.2.1.6	Obras Ejecutadas Prodeur 2009	\$4,307,736.76	f)
	Hábitat 2009	\$608,908.00	
	Prep 2009	\$1,948,700.00	
	Pisos Firmes 2009	\$1,596,394.96	
	Proyecto Plan Parcial Cañón Rosarito 2009	\$153,733.80	
7.5.1.1.7	Obras Realizadas con Vales de Cemento 2007-2008	\$7,739,550.00	g)
	Pav. Concreto Hidráulico Boulevard Alta Tensión	\$3,436,020.00	
	Comisión Amor	\$340,200.00	
	Construcción de Cajón Pluvial Boulevard Benito Juarez	\$3,963,330.00	
7.5.1.1.8	Aportaciones en Especie 2009	\$18,983,160.00	h)
	Aportaciones en Especie 2008-2009	\$18,983,160.00	
7.5.1.1.9	Estudio Gran Parque de la Ciudad	\$44,390.00	i)
	Estudio Gran Parque de la Ciudad	\$44,390.00	
7.5.1.1.10	Vales de Cemento Cemex	\$14,009,568.64	j)
	Vales de Cemento Cemex	\$14,009,568.64	
7.5.1.1.16	Programa de Rescate de Espacios Públicos	\$2,400,000.00	k)
	Parque Villa Turística	\$2,400,000.00	
7.5.1.1.18	Fondo de Infraestructura Social Municipal (FISM)	\$23,533,705.65	l

Bajo protesta de decir verdad declaramos que los Estados Financieros y sus Notas son razonablemente correctos y responsabilidad del emisor



VII AYUNTAMIENTO DE
PLAYAS DE ROSARITO
Horizonte de Posibilidades

PRODEUR
Promotora del Desarrollo Urbano

NOTAS A LOS ESTADOS FINANCIEROS

31 DE DICIEMBRE DE 2018

	Construcción de Cuartos para Dormitorios (Primer Paquete)	\$3,753,664.98	
	Construcción de Techo Firme (Primer Paquete)	\$2,522,337.98	
	Construcción de Piso Firme (Primer Paquete)	\$129,639.88	
	Construcción de Cuartos para Baños (Primer Paquete)	\$1,133,330.32	
	Construcción de Cuartos para Cocinas (Primer Paquete)	\$145,236.20	
	Introducción de Agua Potable en Calle Felipe Ángeles Col. Plan Libertador (Primer Paquete)	\$53,583.25	
	Electrificación de Colonia V Municipio en Calle Juan Zarate y Arturo Sepúlveda (Primer Paquete)	\$59,650.78	
	Construcción de Baños Biblioteca Plan Libertador (Primer Paquete)	\$114,840.01	
	Introducción de Línea de Conducción Colonia Lomas de Coronado (Segundo Paquete)	\$3,135,303.29	
	Instalación de Estación Reductora de Presión, Colonia Lomas de Coronado (Segundo Paquete)	\$211,446.28	
	Introducción de Red de Agua Potable, Colonia Lomas de Coronado (Segundo Paquete)	\$2,730,101.13	
	Electrificación de la Colonia Lomas de Puerto Nuevo (Segundo Paquete)	\$1,799,999.96	
	Rehabilitación de Comedor Comunitario en la Col. Colinas del Sol (Tercer Paquete)	\$997,904.79	
	Construcción de Banquetas en Primo Tapia C. José Morales (Tercer Paquete)	\$998,740.07	
	Construcción de Banquetas en la Colonia Reforma (Tercer Paquete)	\$980,126.77	
	Introducción de Drenaje en la Calle Mar Rojo Colonia Colinas de Mazatlán (Tercer Paquete)	\$891,716.81	
	Introducción de Drenaje en la Calle Mar del Norte, Colonia Colinas de Mazatlán (Terce Paquete)	\$711,848.16	
	Introducción de Drenaje en Calle Elpidio Sánchez de la Colonia Herradura (Tercer Paquete)	\$762,333.46	
	Construcción de 10 Cuartos para Baños (Tercer Paquete)	\$653,293.68	
	Construcción de Techos Firmes (Tercer Paquete)	\$1,498,910.91	
	Inst. de Agua Potable Esc. Centenario de la Revolución, Col. Cumbres de Rosarito (Tercer Paquete)	\$249,696.94	
7.5.1.1.24	Programa BDAN		\$1,136,242.49 m)
	Supervisión Externa	\$1,136,242.49	
7.5.1.1.25	Fortalecimiento Financiero		\$27,946,613.23 n)
	Pavimentación con Concreto Hidráulico en Calle Mar Mediterráneo	\$4,004,132.71	

Bajo protesta de decir verdad declaramos que los Estados Financieros y sus Notas son razonablemente correctos y responsabilidad del emisor

PRODEUR
Promotora del Desarrollo Urbano

NOTAS A LOS ESTADOS FINANCIEROS

31 DE DICIEMBRE DE 2018

	Pavimentación con Concreto Hidráulico en Calle Mar del Norte	\$407,232.36	
	Pavimentación con Concreto Hidráulico en Calle Lázaro Cárdena	\$1,072,347.04	
	Pavimentación con Concreto Hidráulico en Calle Ramón López	\$1,976,279.80	
	Pavimentación con Concreto Hidráulico en Calle José Haroz Aguilar	\$6,796,009.10	
	Desencarpetado asfáltico de Calle Manuel Ávila Camacho	\$588,756.48	
	Construcción de Cancha de Fútbol y Equipamiento de Parque el Profe	\$3,200,000.00	
	Construcción de Cancha de Basquetbol Paralímpico Unidad Dep Andrés Luna	\$4,499,999.47	
	Construcción de Cancha de Usos Múltiples en Col. Colinas de Sol Playas de Rosarito	\$809,249.33	
	Construcción de Cancha de Usos Múltiples en Esc Prim José Vasconcelos	\$804,749.69	
	Rehabilitación de Centro Comunitario en Col. Independencia	\$1,076,546.97	
	Rehabilitación de área e Teatro del IMAC	\$2,711,310.28	
7.5.1.1.26	Convenios CESPT		\$1,008,982.81 o)
	Tomas y Descargas de la Zona Rosarito	\$1,008,982.81	
7.5.2	Inversión Pública Contratada Mediante Proyectos para Prestación de Servicios (PPS) y Similares	\$156,100,457.91	
7.5.2	Inversión Pública Contratada Mediante Proyectos para Prestación de Servicios (PPS) y Similares	\$156,100,457.91	
7.5.2.1	Inversión en Obra Pública PRODEUR	\$156,100,457.91	
7.5.2.1.1	Obras Ejecutadas Prodeur 2004	\$13,273,220.00	
7.5.2.1.2	Obras Ejecutadas Prodeur 2005	\$18,545,189.15	
7.5.2.1.3	Obras Ejecutadas Prodeur 2006	\$30,811,787.83	
7.5.2.1.4	Obras Ejecutadas Prodeur 2007	\$10,518,014.02	
7.5.2.1.5	Obras Ejecutadas Prodeur 2008	\$4,000,000.00	
7.5.2.1.6	Obras Ejecutadas Prodeur 2009	\$4,307,736.76	
7.5.2.1.7	Obras Realizadas con Vales de Cemento 2007-2008	\$7,739,550.00	
7.5.2.1.8	Aportaciones en Especie 2009	\$18,983,160.00	
7.5.2.1.9	Estudio Gran Parque de la Ciudad	\$44,390.00	
7.5.2.1.10	Vales de Cemento Cemex	\$14,009,568.64	
7.5.2.1.16	Programa de Rescate de Espacios Públicos	\$2,400,000.00	
7.5.2.1.18	Fondo de Infraestructura Social Municipal (FISM)	\$12,281,883.01	
7.5.2.1.24	Programa BDAN	\$1,136,242.49	
7.5.2.1.25	Fortalecimiento Financiero	\$17,040,733.20	
7.5.2.1.26	Convenios CESPT	\$1,008,982.81	

- a) Se registró la Inversión de Obra Federal y Estatal ejecutada por Prodeur 2004
- b) Se registra la Inversión de Obra Federal y Estatal ejecutada por Prodeur 2005
- c) Se registra la Inversión de Obra Federal y Estatal ejecutada por Prodeur 2006.

Bajo protesta de decir verdad declaramos que los Estados Financieros y sus Notas son razonablemente correctos y responsabilidad del emisor

PRODEUR
Promotora del Desarrollo Urbano

NOTAS A LOS ESTADOS FINANCIEROS

31 DE DICIEMBRE DE 2018

- d) Se registra la Inversión de Obra Federal y Estatal ejecutada por Prodeur 2007.
- e) Se registra la Inversión de Obra Federal y Estatal ejecutada por Prodeur 2008.
- f) Se registra la Inversión de Obra Federal y Estatal ejecutada por Prodeur 2009.
- g) Total de Obra realizadas con vales de Cemento.
- h) Un total de 1116 vales de cemento entregado a Prodeur en 2009, los cuales están pendientes de registrar como aportación en especie en ingresos, hasta que sean activados por la Congregación Mariana Trinitaria y se pueda expedir recibo de ingresos al Ayuntamiento.
- i) Se registra la Inversión para el Estudio del Gran Parque de Ciudad.
- j) Vales de Cemento de para la realización de varias obras 2008 – 2009 por vales no activados por la Congregación Mariana Trinitaria AC
- k) Se registra la Inversión de Obra Federal y Municipal PREP ejecutada por Prodeur 2017.
- l) Se registra la Inversión de Obra Federal y Municipal HABITAT ejecutada por Prodeur 2016.
- m) Se registra la Inversión de Obra Municipal FISM ejecutada por Prodeur 2017.
- n) Se registra de Obra de Pavimentación de la Calle Emiliano Zapata con Recurso BDAN.
- o) Se registró la Inversión de Obras Federales ejecutadas por PRODEUR en coordinación de la Secretaria de Inversión Pública a través del SIVP
- p) Se registra la Inversión de Obras Publica en Zona Rosarito Convenio CESPT Ayuntamiento PRODEUR

8.1.1	Ley de Ingresos Estimada	\$6,458,794.82	a)
8.1.2	Ley de Ingresos por Ejecutar		\$1,210,862.95 b)
8.1.3	Modificaciones a la Ley de Ingresos Estimada		-\$22,240,552.00 c)
8.1.4	Ley de Ingresos Devengada		2,511.80 d)
8.1.5	Ley de Ingresos Recaudada		\$27,488,483.87 e)
8.2.1	Presupuesto de Egresos Aprobado		\$6,458,794.82 f)
8.2.2	Presupuesto de Egresos por Ejercer	\$1,143,865.64	g)
8.2.3	Modificaciones al Presupuesto de Egresos Aprobado	-\$21,994,251.02	h)
8.2.4	Presupuesto de Egresos Comprometido	\$1,400.00	i)
8.2.6	Presupuesto de Egresos Ejercido	\$1,925,020.58	J)
8.2.7	Presupuesto de Egresos Pagado	\$25,384,159.62	K)

- a) Corresponde a la proyección de ingresos al inicio de ejercicio para 2018
- b) Corresponde a la proyección de ingresos por realizar en este ejercicio fiscal 2018
- c) Corresponde al incremento a la proyección de ingresos por recursos federales etiquetados para obra pública.
- d) Corresponde a los ingresos devengados al 31 de Diciembre del 2018 por el subsidio del mas de marzo del 2018
- e) Corresponde a los ingresos recaudados al 31 de Diciembre del 2018

Bajo protesta de decir verdad declaramos que los Estados Financieros y sus Notas son razonablemente correctos y responsabilidad del emisor

PRODEUR
Promotora del Desarrollo Urbano

NOTAS A LOS ESTADOS FINANCIEROS

31 DE DICIEMBRE DE 2018

- f) Corresponde al Presupuesto de Egresos inicial para ejercicio fiscal para 2018
- g) Corresponde al Presupuesto de Egresos por ejercer en ejercicio fiscal para 2018
- h) Corresponde a la modificación del presupuesto de egresos por los recursos federales etiquetados para obra pública de conformidad a sus lineamientos de operación y provisiones de sueldos y salarios y proveedores.
- i) Corresponde al presupuesto Comprometido en la partida de viáticos en el país no comprobados generando una cuenta por cobrar.
- j) Corresponde al presupuesto egresos ejercido al 31 de Diciembre del 2018
- k) Corresponde al presupuesto egresos pagado al 31 de Diciembre del 2018

	Superávit Financiero		-\$1,898,622.15
9.1	Superávit Financiero	-\$1,898,622.15	
	Déficit Financiero		-\$2,376,448.85
9.2	Déficit Financiero	-\$2,376,448.85	
	Adeudos de Ejercicios Fiscales Anteriores		\$4,275,071.00
9.3	Adeudos de Ejercicios Fiscales Anteriores	\$4,275,071.00	

Representa el comportamiento presupuesto acumulado al 31 de diciembre del 2017

NOTAS DE GESTIÓN ADMINISTRATIVA

1.- INTRODUCCION

Los Estados Financieros que se acompañan han sido determinados sobre valores históricos, y en consecuencia los saldos de las cuentas no reflejan reconocimiento contable de ajustes por los efectos de la inflación.

El Objetivo es la adquisición, posesión, administración y enajenación de cualquier acto, de los términos del dominio público y privado del municipio de Playas de Rosarito, que el Ayuntamiento le asigne al patrimonio por acuerdo del cabildo; Promover, planear, proyectar y ejecutar las obras de urbanización, construcción de viviendas de interés social y fraccionamientos populares así como de programas de lotificación de terrenos urbanos, además promover y otorgar el financiamiento a personas de bajo ingreso para la adquisición de viviendas y terrenos cuya venta esté promoviendo la PRODEUR; obtener todo tipo de recursos financieros para el cumplimiento de sus fines y constituir los fondos, o fideicomisos que sean necesarios para ese mismo efecto; realizar las obras de infraestructura, equipamiento y

Bajo protesta de decir verdad declaramos que los Estados Financieros y sus Notas son razonablemente correctos y responsabilidad del emisor

PRODEUR
Promotora del Desarrollo Urbano

NOTAS A LOS ESTADOS FINANCIEROS

31 DE DICIEMBRE DE 2018

mobiliario urbano contenidas con los programas operativos anuales y especiales que le señale el Ayuntamiento para la prestación de diversos servicios públicos.

De esta manera, se informa y explica la respuesta del gobierno a las condiciones relacionadas con la información financiera de cada periodo de gestión, además de exponer aquellas políticas que podrían afectar en la toma de decisiones en periodos posteriores.

2.- PANORAMA ECONOMICO Y FINANCIERO

Los Estados Financieros que se acompañan han sido determinados sobre valores históricos, y en consecuencia los saldos de las cuentas no reflejan reconocimiento contable de ajustes por los efectos de la inflación.

3.- AUTORIZACION E HISTORIA

El día Dieciséis del mes de Noviembre de Mil Novecientos Noventa y Nueve, en sesión de cabildo se acuerda la creación de la Promotora del Desarrollo Urbano de Playas de Rosarito (PRODEUR), publicándose dicho acuerdo en el periódico oficial del Estado el día cuatro de Febrero del año Dos Mil.

4.- ORGANIZACIÓN Y OBJETO SOCIAL

OBJETO SOCIAL

De acuerdo al Plan de Municipal de Desarrollo de Playas de Rosarito 2017-2019, el objetivo general es:

“Activar el Tejido Social de Playas de Rosarito para transformarlo en un municipio seguro con respeto a los derechos humanos de todos los grupos sociales, la igualdad de género, empleo, bienestar económico y social, con orden urbano y desarrollo sustentable, integración y crecimiento metropolitano, siendo un gobierno transparente, innovador y eficiente.”

El Plan de Municipal de Desarrollo, está estructurado en 6 ejes temáticos y 6 políticas transversales, como se ilustra en el siguiente esquema:

Ejes Rectores de Gobierno	EJE 1	EJE 2	EJE 3	EJE 4	EJE 5	EJE 6
	Fortalecimiento del Tejido Social de Nuestras Comunidades	Playas de Rosarito, Seguro y Solidario	Empleo y Bienestar Económico para los Rosaritenses	Desarrollo Sustentable e Integración Metropolitana	Gobierno Innovador y Eficiente	Gobierno Transparente
Políticas Transversales	Derechos Humanos					
	Activación del Tejido Social					
	Fomento al Empleo					
	Sustentabilidad					
	Equidad de Genero					
	Estrategia Digital					

PRODEUR
Promotora del Desarrollo Urbano

NOTAS A LOS ESTADOS FINANCIEROS

31 DE DICIEMBRE DE 2018

PRINCIPAL ACTIVIDAD

La actividad principal de la Promotora del Desarrollo Urbano de Playas de Rosarito en base al PMD 2017-2019 es impulsar la infraestructura, equipamiento y servicios públicos para mejorar la calidad de vida de nuestra comunidad, así como implementar la normatividad vigente para el orden y sustentabilidad urbana municipal integrada a desarrollo metropolitano

EJERCICIO FISCAL

Los Servidores Públicos responsables del manejo y administración de la Cuenta Pública del Ejercicio Fiscal 2018, por el periodo comprendido del 1º De Enero al 31 de Diciembre de 2018.

REGIMEN JURIDICO

1.1 CONSTITUCIÓN

El día Dieciséis del mes de Noviembre de Mil Novecientos Noventa y Nueve, en sesión de cabildo se acuerda la creación de la Promotora del Desarrollo Urbano de Playas de Rosarito (PRODEUR), publicándose dicho acuerdo en el periódico oficial del Estado el día cuatro de Febrero del año Dos Mil.

1.2 PATRIMONIO

El patrimonio de la PRODEUR del municipio de Playas de Rosarito se constituirá con: Los subsidios, subvenciones, aportaciones, bienes y demás ingresos que el gobierno municipal, estatal o federal y de las Entidades Paraestatales le otorguen o destinen; Las aportaciones, donaciones, legados y demás liberalidades que reciba de personas físicas y morales;

- II. Los rendimientos, recuperaciones, bienes, derechos y demás ingresos que le generen sus inversiones, bienes y operaciones;
- III. Las concesiones, permisos, licencias y autorizaciones que se le otorguen conforme a la ley;
- IV. El uso y ejercicio del patrimonio del PRODEUR, será en base a los planes y proyectos autorizados por el Consejo de Administración y con estricto apego a la técnica del presupuesto por programas establecidos para el ejercicio de la administración pública en general; y
- V. En general los demás bienes, derechos e ingresos que obtenga por cualquier título legal, y que le asigne el Ayuntamiento por acuerdo de cabildo.

CONSIDERACIONES FISCALES

La Promotora del Desarrollo Urbano de Playas de Rosarito es administración pública municipal en general, teniendo dentro de las obligaciones fiscales la retención y entero a la Secretaria de Hacienda y Crédito Publico de:

- 1.- ISR Retenciones por sueldos y salarios,
- 2.- ISR Retenciones por honorarios profesionales,

Bajo protesta de decir verdad declaramos que los Estados Financieros y sus Notas son razonablemente correctos y responsabilidad del emisor

PRODEUR
Promotora del Desarrollo Urbano

NOTAS A LOS ESTADOS FINANCIEROS

31 DE DICIEMBRE DE 2018

- 3.- ISR Retenciones por sueldos asimilados a salarios e
- 4.- ISR Retenciones por arrendamiento de bienes inmuebles.

DESCRIPCIÓN DE LAS PRINCIPALES POLÍTICAS CONTABLES: AGRUPACIÓN DE CUENTAS.
Las operaciones son clasificadas de acuerdo con los rubros y conceptos establecidos por la ley de ingresos y presupuesto de egresos de la Promotora del Desarrollo Urbano de Playas de Rosarito, cuyo efecto se refleja básicamente en el estado de resultados y afectación patrimonial

ESTRUCTURA ORGANIZACIONAL BASICA

1.1 ADMINISTRACIÓN DEL ORGANISMO

Son órganos de gobierno de la PRODEUR: El Consejo de Administración, la Dirección General y el comisario.

El consejo de administración estará presidido por el presidente municipal, y estará integrado por:

- I. Un regidor presidente de la comisión de administración pública.
- II. Un regidor presidente de la comisión de planeación del desarrollo.
- III. Un regidor presidente de la comisión de turismo y desarrollo económico.
- IV. Un regidor presidente de la comisión de asistencia y desarrollo social.
- V. Un regidor presidente de la comisión de desarrollo urbano y control ecológico.
- VI. Un regidor de la comisión de obras y servicios públicos.
- VII. El director de desarrollo urbano y ecología
- VIII. El director de obras y servicios públicos
- IX. El tesorero municipal
- X. El director de desarrollo social municipal
- XI. Un representante de la secretaria de infraestructura y desarrollo urbano del estado.
- XII. Un representante de la comisión estatal de servicios públicos.
- XIII. Un representante de la comisión para la regulación de la tenencia de la tierra del estado.
- XIV. Un representante del colegio de arquitectos
- XV. Un representante del colegio de Ingenieros
- XVI. Un representante de la secretaria de planeación y finanzas del gobierno del estado, y
- XVII. Un representante de la secretaria de desarrollo social de gobierno federal.

El consejo de Administración es la autoridad suprema del organismo, sus decisiones no podrán contravenir las disposiciones del Ayuntamiento ni de las de este acuerdo.

1.2 PRINCIPALES SERVIDORES PUBLICOS RESPONSABLES DEL MANEJO Y ADMINISTRACIÓN DE LA CUENTA PÚBLICA.

Los Servidores Públicos responsables del manejo y administración de la Cuenta Pública del Ejercicio Fiscal 2018, por el periodo comprendido del 1º De Enero al 31 de Diciembre de 2018, son los siguientes:

PRODEUR
Promotora del Desarrollo Urbano

NOTAS A LOS ESTADOS FINANCIEROS

31 DE DICIEMBRE DE 2018

DIRECTOR GENERAL

Del 01 de Diciembre del 2016 a la Fecha, Héctor Rodolfo Fernández Muñoz

5.- BASE PARA LA PREPARACION DE LOS ESTADOS FINANCIEROS

Para la preparación y presentación de los Estados Financieros del Cierre del Cuarto Trimestre de 2018, se ha observado las disposiciones contenidas en la Ley General de Contabilidad Gubernamental, y los instrumentos normativos emitidos por CONAC.

Así también se da cumplimiento a las obligaciones previstas en la Ley de Disciplina Financiera; apeándose a los criterios que emite el Consejo de Armonización Contable para la elaboración homogénea de la Información Financiera.

Dentro de los principales documentos que ha emitido el Consejo Nacional de Armonización Contable la información financiera se apega a los siguientes:

- a) Marco conceptual de contabilidad gubernamental
- b) Postulados básicos de contabilidad gubernamental
- c) Normas y metodologías para la determinación de los momentos contables de los egresos e ingresos.
- d) Matrices de conversión para la armonización contable.
- e) Plan de cuentas, modelos de asientos contables y guías contabilizadoras.
- f) Manual de contabilidad gubernamental
- g) Principales reglas de registro y valoración del patrimonio
- h) Normas y metodología para la emisión de la información financiera, estructura de los Estados Financieros y sus notas.
- i) Clasificadores presupuestarios (Por rubro de ingresos, Administrativa, Funcional, Programática, por Objeto y Tipo de Gasto).
- j) Entre otros.

De acuerdo a La Ley General de Contabilidad Gubernamental y los instrumentos normativos del CONAC, los registros contables se efectúan con base en el devengo, por lo que se reflejan en forma acumulativa reconociendo los Activos, Pasivos y Patrimonio a una fecha determinada a costo histórico.

6.- POLITICAS DE CONTABILIDAD SIGNIFICATIVA.

- El registro y actualización de los bienes muebles Las adquisiciones de activo fijo se registran a valor de adquisición. La Administración reconoce en sus registros contables la depreciación correspondiente a los bienes de Activo Fijo que utiliza para sus fines.

Bajo protesta de decir verdad declaramos que los Estados Financieros y sus Notas son razonablemente correctos y responsabilidad del emisor

PRODEUR
 Promotora del Desarrollo Urbano

NOTAS A LOS ESTADOS FINANCIEROS

31 DE DICIEMBRE DE 2018

- Las provisiones se registran en base al devengo para reconocer el endeudamiento que se tiene a una fecha determinada.
- La corrección de errores contables se reflejan en las cuentas de afectación de resultado y rectificaciones de ejercicios anteriores, los cuales se analizan en las notas de desglose, en el apartado de Hacienda Pública / Patrimonio.

7.- POSICION EN MONEDA EXTRANJERA Y PROTECCION POR RIESGO CAMBIARIO

Las operaciones en moneda extranjera se registran al tipo de cambio bancario en la fecha de la operación, sin embargo los importes en moneda extranjera son valuados al tipo de cambio publicado en el D.O.F. al cierre de cada mes; correspondiendo para el 31 de Diciembre 2018 \$19.6929 por un dólar.

Activos en Moneda Extranjera:

BANCOS DOLARES	IMPORTE
4359-9002120 Banamex (Tesorera)	\$ 4,310.00
Complementaria	\$ 80,523.30

La Promotora del Desarrollo urbano de Playas de rosarito al 31 de Diciembre del 2018 no tiene provisión de pasivos con operaciones de moneda extranjera.

8.- REPORTE ANALITICO DE ACTIVO

Con respecto a las vida útil y depreciaciones a los bienes muebles, a la fecha del cierre del Cuarto Trimestre de 2018, se determinó con forme al Acuerdo Por El Que Se Emiten Las Reglas Específicas Del Registro Y Valoración Del Patrimonio.

9.- FIDEICOMISOS, MANDATOS Y ANLOGOS

La Promotora del Desarrollo urbano de Playas de rosarito al 31 de Diciembre del 2018 no tiene Fideicomisos.

10.- REPORTE DE RECUADCION

Los ingresos se reconocen y registran en base al recaudado, incluyendo las participaciones federales, estatales e ingresos propios, en el siguiente cuadro se muestra la recaudación al 31 de Diciembre de 2018.



VII AYUNTAMIENTO DE
PLAYAS DE ROSARITO
Horizonte de Posibilidades

PRODEUR
Promotora del Desarrollo Urbano

NOTAS A LOS ESTADOS FINANCIEROS

31 DE DICIEMBRE DE 2018

Rubro de Ingresos	Ingreso					Diferencia (6 = 5 - 1)
	Estimado	Ampliaciones y Reducciones	Modificado	Devengado	Recaudado	
	(1)	(2)	(3= 1 + 2)	(4)	(5)	
Impuestos	103,270	0	103,270	115,527	115,527	12,256
Cuotas y Aportaciones de Seguridad Social	112,289	0	112,289	131,041	131,041	18,753
Contribuciones de Mejoras	2,379,807	0	2,379,807	1,334,021	1,334,021	-1,045,787
Derechos	229,490	0	229,490	256,906	256,906	27,417
Productos	11,967	26,033	38,000	42,776	42,776	30,808
Corriente	0	0	0	0	0	0
Capital	11,967	26,033	38,000	42,776	42,776	30,808
Aprovechamientos	0	0	0	0	0	0
Corriente	0	0	0	0	0	0
Capital	0	0	0	0	0	0
Ingresos por Ventas de Bienes y Servicios	0	0	0	0	0	0
Participaciones y Aportaciones	671,971	22,214,519	22,886,491	22,658,213	22,658,213	21,986,242
Transferencias, Asignaciones, Subsidios y Otras Ayudas	2,950,000	0	2,950,000	2,950,000	2,947,488	-2,512
Ingresos Derivados de Financiamientos	0	0	0	0	0	0
Total	6,458,795	22,240,552	28,699,347	27,488,484	27,485,972	21,027,177
				Ingresos excedentes		

13.- PROCESOS DE MEJORA.

El ahorro generado al cierre del Tercer Trimestre de 2018; permite mantener las finanzas públicas de la paramunicipal sanas, a la vez de que se cumplieron con los compromisos no permitiendo su acumulación o diferimiento, en la amortización oportuna de la deuda pública a cargo de PRODEUR, de las obligaciones derivadas de las relaciones laborales y el cumplimiento en el pago de pasivos generados en la operación.

La implementación desde el 2018 del Sistema de Armonización Contable, ha permitido tener un control y seguimiento adecuado de todas las operaciones de la entidad, el cual refleja en tiempo real la Información Financiera.

14.- INFORMACION POR SEGMENTOS

EFFECTOS DE LA INFLACIÓN EN LA INFORMACIÓN FINANCIERA.

Las cifras que se incluyen en los estados financieros que se acompañan han sido determinadas sobre valores históricos, y en consecuencia no incluyen los ajustes por los efectos de la inflación.

15.- EVENTOS POSTERIORES AL CIERRE

OBLIGACIONES DE CARACTER LABORAL.

Bajo protesta de decir verdad declaramos que los Estados Financieros y sus Notas son razonablemente correctos y responsabilidad del emisor

PRODEUR
Promotora del Desarrollo Urbano

NOTAS A LOS ESTADOS FINANCIEROS

31 DE DICIEMBRE DE 2018

Las indemnizaciones que la Promotora del Desarrollo Urbano de Playas de Rosarito deberá pagar a los servidores públicos que despida sin causa justificada, afectarán los resultados de operación del año en que se determine el pasivo exigible por este concepto, conforme a la Ley Del Servicio Civil al Servicio de Los Poderes del Estado, Municipios e Instituciones Descentralizadas de Baja California, estas indemnizaciones se calculan a razón de tres meses de salario. La prima de antigüedad se cubre a razón de 15 días de salario por cada año de servicio prestado, cuando sean separados del empleo independientemente de la justificación de la separación. En caso de retiro voluntario para tener derecho a este beneficio el trabajador debe tener por lo menos tres años de antigüedad en el empleo; la afectación a los resultados se efectúa al momento de presentarse la exigibilidad correspondiente.

16.- PARTES RELACIONADAS.

RECONOCIMIENTO CONTABLE DE INGRESOS Y GASTOS

Los ingresos de la PRODEUR son reconocidos sobre la base del devengado. Los gastos son reconocidos y registran sobre la base del devengado. Los gastos se consideran pagados en el momento que son cumplidas las obligaciones de este Organismo mediante el pago en efectivo, cheque o transferencia bancaria de la adquisición o servicio contratado.

IV) INFORMES PRESUPUESATRIO Y PROGRAMATICOS

A) Estado e informe sobre el ejercicio del ingreso:

Proyección de Ingresos Estimado **6,458,795.00**

1) Representa la proyección inicial del Proyecto de Ingresos 2018

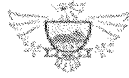
Ampliaciones y Reducciones **28,699,347.00**

2) presenta las modificaciones al proyecto de ingresos en los rubros de Productos (Rendimientos Bancarios), Participaciones y Aportaciones (Convenios de Coordinación para ejercer los recursos Federales del Programas de Proyectos de Desarrollo Regional), con las autorizaciones que se detallen a continuación:

Fecha	Actas del Consejo de Administración	No Oficio de PRODEUR	Certificaciones	No Oficio Tesorería Municipal
18/04/2018	002	PRODEUR-DG-VII-0174/2018	VII-011/2017 5° PUNTO	TM-PP-VII-423/2018
28/05/2018	004	PRODEUR-DG-VII-0265/2018	VII-015/2017 5° PUNTO	TM-PP-VII-518/2018
25/06/2018	005	PRODEUR-DG-VII-0317/2018	VII-018/2018 13° PUNTO	TM-PP-VII-720/2018
24/10/2018	009	PRODEUR-DG-VII-0635/2018	VII-035/2018 5° PUNTO	TM-PP-VII-1313/2018

Proyección de Ingresos Modificado **22,240,552.00**

Bajo protesta de decir verdad declaramos que los Estados Financieros y sus Notas son razonablemente correctos y responsabilidad del emisor



VII AYUNTAMIENTO DE
PLAYAS DE ROSARITO
Horizonte de Posibilidades

PRODEUR
Promotora del Desarrollo Urbano

NOTAS A LOS ESTADOS FINANCIEROS

31 DE DICIEMBRE DE 2018

- 3) Representa la Proyección de Ingresos modificado para el ejercicio fiscal 2018.

Proyección de Ingresos Devengado 27,488,484.00

- 4) Representa el ingreso devengado en el ejercicio fiscal 2018, presentado una diferencia con los ingresos recaudado por 2,512.00 correspondientes al subsidio municipal del mes de marzo generando una cuenta por cobrar al Ayuntamiento Municipal de Playas de Rosarito.

Proyección de Ingresos Recaudado 27,485,972.00

- 5) Representa el ingreso recaudado en efectivo en el ejercicio fiscal 2018

B) Estado e informe sobre el Presupuesto de Egresos:

Egresos Aprobado 6,458,795.00

- 1) Representa el Presupuesto de Egresos 2018

Ampliaciones y Reducciones 21,994,251.00

- 2) Representa las modificaciones al Presupuesto de Egresos en los capítulos Servicios Personales, Materiales y Suministros, Servicios Generales, y la creación de partidas en el Capítulo Transferencias, Subsidios y Otras Ayudas (reintegro de recursos no ejecutados a la TESOFE) e Inversión Pública (Obra pública realizada con recursos de Proyectos de Desarrollo Regional), con las autorizaciones que se detallan a continuación:

Fecha	Actas del Consejo de Administración	No Oficio de PRODEUR	Certificaciones	No Oficio Tesorería Municipal
18/04/2018	002	PRODEUR-DG-VII-0173/2018	VII-011/2017 5º PUNTO	TM-PP-VII-423/2018
28/05/2018	004	PRODEUR-DG-VII-0266/2018	VII-015/2017 5º PUNTO	TM-PP-VII-518/2018
25/06/2018	005	PRODEUR-DG-VII-0318/2018	VII-018/2018 14º PUNTO	TM-PP-VII-723/2018
26/07/2018	006	PRODEUR-DG-VII-0404/2018	VII-01222018 5º PUNTO	TM-PP-VII-933/2018
20/08/2018	007	PRODEUR-DG-VII-0473/2018	VII-023/2018 21º PUNTO	TM-PP-VII-975/2018
24/10/2018	009	PRODEUR-DG-VII-0639/2018	VII-032/2018 5º PUNTO	TM-PP-VII-1314/2018
20/09/2018	008	PRODEUR-DG-VII-0634/2018	VII-032/2018 5º PUNTO	TM-PP-VII-1297/2018

Presupuesto de Egresos Modificado 28,453,046.00

- 3) Representa el Presupuesto de Egresos modificado por ejercer para el ejercicio fiscal 2018.

Presupuesto de Egresos Comprometido 27,310,980.00

- 4) Representa el presupuesto de egresos comprometido en el ejercicio fiscal 2018, presentando una diferencia con el presupuesto devengado por \$1,400.00 que corresponde a gasto de viáticos no comprobados generando una cuenta por cobrar.

Presupuesto de Egresos Devengados 27,309,580.00

Bajo protesta de decir verdad declaramos que los Estados Financieros y sus Notas son razonablemente correctos y responsabilidad del emisor



VII AYUNTAMIENTO DE
PLAYAS DE ROSARITO
Horizonte de Posibilidades

PRODEUR
Promotora del Desarrollo Urbano

NOTAS A LOS ESTADOS FINANCIEROS

31 DE DICIEMBRE DE 2018

- 5) Representa el presupuesto devengado en el ejercicio 2018, que refleja la obligación de pago.
Presupuesto de Egresos Sin Devengar 1,143,866.00
- 6) Representa el presupuesto disponible para el ejercicio 2018
Presupuesto de Egresos Ejercido 27,309,580.00
- 7) Representa el Presupuesto Ejercido de ejercicio 2018, que refleja la obligación de pago de la Entidad, presentando una diferencia con el presupuesto pagos por \$ 1'925,021.00 correspondiente a la provisión de sueldo y salarios, proveedores y contratistas (Obra Pública)
Presupuesto de Egresos Pagado 25,384,560.00
- 8) Representa el presupuesto pagado en ejercicio fiscal 2018

CIERRE PRESUPUESTAL							
PROMOTORA DEL DESARROLLO URBANO DE PLAYAS DE ROSARITO							
DEL 01 ENERO AL 31 DE DICIEMBRE DEL 2018							
FUENTE DE INGRESOS		LEY DE INGRESOS ESTIMADA	AMPLEACIONES Y REDUCCIONES	MODIFICADO	DEVENGADO	RECAUDADO	AVANCE DE RECAUDACION RECUADACION ESTIMADA
I	IMPUESTOS	103,270.00	0.00	103,270.00	115,527.00	115,527.00	100.00%
II	CUOTAS Y APORTACIONES DE SEGURIDAD SOCIAL	112,289.00	0.00	112,289.00	131,041.00	131,041.00	116.70%
III	DERECHOS	2,379,807.00	0.00	2,379,807.00	1,334,021.00	1,334,021.00	56.06%
IV	CONTRIBUCIONES DE MEJORAS	229,490.00	0.00	229,490.00	256,906.00	256,906.00	111.95%
V	PRODUCTOS	11,967.00	26,033.00	38,000.00	42,776.00	42,776.00	100.00%
VI	APROVECHAMIENTOS	0.00	0.00	0.00	0.00	0.00	0.00%
VII	INGRESOS POR VENTA DE BIENES Y SERVICIOS	0.00	0.00	0.00	0.00	0.00	0.00%
VIII	PARTICIPACIONES Y APORTACIONES	671,971.00	22,214,519.00	22,886,491.00	22,658,213.00	22,658,213.00	102.00%
IX	TRANSFERENCIAS, SUBSIDIOS Y OTRAS AYUDAS	2,950,000.00	0.00	2,950,000.00	2,950,000.00	2,947,488.00	99.91%
X	INGRESOS DERIVADOS DE FINANCIAMIENTO	0.00	0.00	0.00	0.00	0.00	0.00%
TOTAL DEL ESTADO ANALITICO DE INGRESOS POR FUENTE DE CONTRIBUCION		6,458,794.00	22,240,552.00	28,699,347.00	27,488,484.00	27,485,972.00	95.77%

Bajo protesta de decir verdad declaramos que los Estados Financieros y sus Notas son razonablemente correctos y responsabilidad del emisor



VII AYUNTAMIENTO DE
PLAYAS DE ROSARITO
Horizonte de Posibilidades

PRODEUR
Promotora del Desarrollo Urbano

NOTAS A LOS ESTADOS FINANCIEROS

31 DE DICIEMBRE DE 2018

EJERCICIO DEL PRESUPUESTO POR CAPITULO DE GASTOS		PRESUPUESTO DE EGRESOS APROBADO	AMPLEACIONES Y REDUCCIONES	MODIFICADO	DEVENGADO	PAGADO	AVANCE DE GASTOS
100000	SERVICIOS PERSONALES	4,834,615.64	-15,000.00	4,819,615.64	4,092,142.58	3,798,478.73	78.81%
200000	MATERIALES Y SUMINISTROS	508,842.44	23,900.00	532,742.44	405,205.90	405,205.90	76.06%
300000	SERVICIOS GENERALES	1,014,192.91	-8,900.00	1,005,292.91	849,834.51	745,059.82	74.11%
400000	TRANSFERENCIAS, SUBSIDIOS Y OTRAS AYUDAS	0.00	73,013.55	73,013.55	44,404.87	44,404.87	0.00%
500000	BIENES MUEBLES, INMUEBLES E INTANGIBLES	101,143.83	0.00	101,143.83	0.00	0.00	0.00%
600000	INVERSION PUBLICA	0.00	21,921,237.47	21,921,237.47	21,917,992.34	20,391,410.30	93.02%
700000	INVERSION FINANCIERA Y OTRAS PROVISIONES	0.00	0.00	0.00	0.00	0.00	0.00%
800000	PARTICIPACIONES Y APORTACIONES	0.00	0.00	0.00	0.00	0.00	0.00%
900000	DUEDA PUBLICA	0.00	0.00	0.00	0.00	0.00	0.00%
TOTAL DEL ESTADO DEL EJERCICIO DEL PRESUPUESTO DE EGRESOS POR CAPITULO DE GASTO		6,458,794.82	21,994,251.02	28,453,045.84	27,309,580.20	25,384,559.62	95.98%
AHORRO DEL EJERCICIO						2,101,412.38	
ADEUDOS DEL EJERCICIO						1,925,020.58	a)
SUPERAVIT FINANCIERO						176,391.80	b)

- a) Representa la provision de pasivos del ejercicio fiscal 2018
b) Representa la solvencia económica para hacer frente a la provision de pasivos.

CIERRE PROGRAMATICO

d) Información Programática:

La Entidad presenta cuarenta programas que integran el Proyecto de Egresos para el Ejercicio Fiscal 2018 en las unidades administrativas de la siguiente manera:

Bajo protesta de decir verdad declaramos que los Estados Financieros y sus Notas son razonablemente correctos y responsabilidad del emisor

PRODEUR
Promotora del Desarrollo Urbano

NOTAS A LOS ESTADOS FINANCIEROS

31 DE DICIEMBRE DE 2018

	CODIGO PROGRAMATICO	CONCEPTO	NOMBRE DE PROGRAMA	UNIDAD ADMINISTRATIVA
No P p		COG		
1	04.01.02.02.01		FINANZAS SOLIDAS	SUBRECAUDACION
3	04.01.02.01.03		CUENTA PUBLICA	CONTABILIDAD
4	04.01.01.01.04		GESTIONES GENERALES DE LA DIRECCION	DIRECCION
5	04.01.02.03.05		MANEJO EFICIENTE DE LOS RECURSOS HUMANOS Y MATERIALES	RECURSOS HUMANOS Y MATERIALES
6	04.01.03.01.06		PROGRAMA CON RECURSOS PROPIOS (PRON)	COORDINACION DE OBRA Y PROYECTOS
7	04.01.03.01.07		PREP	COORDINACION DE OBRA Y PROYECTOS
8	04.01.03.01.07		FONDO DE INFRAESTRUCTURA SOCIAL MUNICIPAL	COORDINACION DE OBRA Y PROYECTOS
9	04.01.03.01.09		HABITAT	COORDINACION DE OBRA Y PROYECTOS
10	04.01.03.01.10		BDAN	COORDINACION DE OBRA Y PROYECTOS
11	04.01.03.01.11		FORTALECE	COORDINACION DE OBRA Y PROYECTOS
12	04.01.03.01.12		FONDO PARA FRONTERAS	COORDINACION DE OBRA Y PROYECTOS
13	04.01.03.03.13		PROGRAMA CON RECURSOS PROPIOS (PRON)	ESTUDIOS Y PROYECTOS
14	04.01.03.03.14		PREP	ESTUDIOS Y PROYECTOS
15	04.01.03.03.15		FONDO DE INFRAESTRUCTURA SOCIAL MUNICIPAL	ESTUDIOS Y PROYECTOS
16	04.01.03.03.16		HABITAT	ESTUDIOS Y PROYECTOS
17	04.01.03.03.17		FORTALECE	ESTUDIOS Y PROYECTOS
18	04.01.03.03.18		FONDO PARA FRONTERAS	ESTUDIOS Y PROYECTOS
19	04.01.03.05.19		INVERSION PUBLICA	INVERSION PUBLICA
20	04.01.03.04.20		PROGRAMA CON RECURSOS PROPIOS (PRON)	SUPERVISION DE OBRA
21	04.01.03.02.21		PROGRAMA CON RECURSOS PROPIOS (PRON)	LICITACIONES
22	04.01.03.02.22		PREP	LICITACIONES
23	04.01.03.02.23		FONDO DE INFRAESTRUCTURA SOCIAL MUNICIPAL	LICITACIONES
24	04.01.03.02.24		HABITAT	LICITACIONES
25	04.01.03.02.25		BDAN	LICITACIONES
26	04.01.03.04.26		PREP	SUPERVISION DE OBRA
27	04.01.03.04.27		FONDO DE INFRAESTRUCTURA SOCIAL MUNICIPAL	SUPERVISION DE OBRA
28	04.01.03.04.28		HABITAT	SUPERVISION DE OBRA

Bajo protesta de decir verdad declaramos que los Estados Financieros y sus Notas son razonablemente correctos y responsabilidad del emisor

PRODEUR
Promotora del Desarrollo Urbano

NOTAS A LOS ESTADOS FINANCIEROS

31 DE DICIEMBRE DE 2018

29	04.01.03.04.29		BDAN	SUPERVISION DE OBRA
30	04.01.03.04.30		FORTALECE	SUPERVISION DE OBRA
31	04.01.03.04.31		FONDO PARA FRONTERAS	SUPERVISION DE OBRA
32	04.01.03.03.32		PDR	ESTUDIOS Y PROYECTOS
33	04.01.03.01.33		PDR	COORDINACION DE OBRA Y PROYECTOS
35	04.01.03.02.35		PDR	LICITACIONES
36	04.01.03.04.36		PDR	SUPERVISION DE OBRA
34	04.01.03.01.34		FORTELECIMIENTO FINANCIERO	COORDINACION DE OBRA Y PROYECTOS
37	04.01.03.03.37		FORTELECIMIENTO FINANCIERO	ESTUDIOS Y PROYECTOS
38	04.01.03.04.38		FORTELECIMIENTO FINANCIERO	SUPERVISION DE OBRA
39	04.01.03.02.39		FORTELECIMIENTO FINANCIERO	LICITACIONES
40	04.01.03.04.40		FONDO DE INFRAESTRUCTURA SOCIAL MUNICIPAL	SUPERVISION DE OBRA
41	04.01.03.01.08		FONDO DE INFRAESTRUCTURA SOCIAL MUNICIPAL	COORDINACION DE OBRA Y PROYECTOS

La Entidad presento la creación de nuevos programas de inversión en obra pública de los siguientes recursos Federales y Municipales:

- Fondo del Programas De Desarrollo Regional (PDR)
- Fondo Fortalecimiento Financiero (FF)
- Fondo para la Infraestructura Social Municipal FISM 2018

La entidad presento la creación de los programas descritos con anterioridad así como las modificaciones de metas a los programas que integran el programa operativo anual con las autorizaciones siguientes:

Fecha	Actas del Consejo de Administración	No Oficio de PRODEUR	Certificaciones	No Oficio Tesorería Municipal
18/04/2018	002	PRODEUR-DG-VII-0175/2018	VII-011/2017 5º PUNTO	TM-PP-VII-423/2018
28/05/2018	004	PRODEUR-DG-VII-0267/2018	VII-015/2017 5º PUNTO	TM-PP-VII-518/2018
25/06/2018	005	PRODEUR-DG-VII-0319/2018	VII-018/2018 14º PUNTO	TM-PP-VII-724/2018
20/08/2018	007	PRODEUR-DG-VII-0474/2018	VII-023/2018 20º PUNTO	TM-PP-VII-976/2018
20/09/2018	008	PRODEUR-DG-VII-0556/2018	VII-027/2018 5º PUNTO	TM-PP-VII-1153/2018

La Entidad presenta un Programa Operativo Anual de 40 programa ejercidos en el periodo fiscal 2018, se ejerció y devengo Presupuesto de \$ 27'309,580.20

Bajo protesta de decir verdad declaramos que los Estados Financieros y sus Notas son razonablemente correctos y responsabilidad del emisor



VII AYUNTAMIENTO DE
PLAYAS DE ROSARITO
Horizonte de Posibilidades

PRODEUR
Promotora del Desarrollo Urbano

NOTAS A LOS ESTADOS FINANCIEROS
31 DE DICIEMBRE DE 2018

No P p	CODIGO PROGRAMATICO	CONCEPTO	NOMBRE DE PROGRAMA	UNIDAD ADMINISTRATIVA	Egreso Aprobado	Ampliaciones /(Reducciones)	Egreso Modificado	Egreso Comprometido	Disponible para Comprometer	Egreso Devengado	Comprometido No Devengado	Egreso sin Devengar	Egreso Ejercido	Egreso Pagado	Cuentas por Pagar (Deuda)
		COG													
1	04.01.02.02.01		FINANZAS SOLIDAS	SUBRECAUDACION	\$1,169,433.43	\$14,572.80	\$1,184,006.03	\$999,364.16	\$186,441.87	\$999,364.16	\$0.00	\$316,447.92	\$999,364.16	\$918,592.07	\$80,772.09
3	04.01.02.01.03		CUENTA PUBLICA	CONTABILIDAD	\$852,441.95	\$111,446.89	\$963,888.84	\$836,004.15	\$127,884.69	\$836,004.15	\$0.00	\$127,884.69	\$836,004.15	\$771,467.73	\$64,536.42
4	04.01.01.01.04		GESTIONES GENERALES DE LA DIRECCION	DIRECCION	\$1,312,594.51	\$5,592.81	\$1,318,187.12	\$1,146,544.83	\$171,642.29	\$1,145,144.83	\$1,400.00	\$173,042.29	\$1,145,144.83	\$1,012,800.88	\$132,343.95
6	04.01.02.03.05		MANEJO EFICIENTE DE LOS RECURSOS HUMANOS Y MATERIALES	RECURSOS HUMANOS Y MATERIALES	\$254,460.92	\$3,526.15	\$257,987.07	\$200,223.27	\$57,763.80	\$200,223.27	\$0.00	\$57,763.80	\$200,223.27	\$189,207.07	\$11,016.20
6	04.01.03.01.06		PROGRAMA CON RECURSOS PROPIOS (PRON)	COORDINACION DE OBRA Y PROYECTOS	\$265,243.53	-\$100,089.58	\$165,153.95	\$129,537.55	\$35,616.40	\$129,537.55	\$0.00	\$35,616.40	\$129,537.55	\$94,561.31	\$34,976.24
7	04.01.03.01.07		PREP	COORDINACION DE OBRA Y PROYECTOS	\$21,466.66	-\$5,365.47	\$16,101.19	\$16,101.19	\$0.00	\$16,101.19	\$0.00	\$0.00	\$16,101.19	\$16,101.19	\$0.00
8	04.01.03.01.07		FONDO DE INFRAESTRUCTURA SOCIAL MUNICIPAL	COORDINACION DE OBRA Y PROYECTOS	\$21,466.66	-\$5,366.06	\$16,100.60	\$16,100.60	\$0.00	\$16,100.60	\$0.00	\$0.00	\$16,100.60	\$16,100.60	\$0.00
9	04.01.03.01.09		HABITAT	COORDINACION DE OBRA Y PROYECTOS	\$21,466.66	-\$10,732.73	\$10,733.93	\$10,733.93	\$0.00	\$10,733.93	\$0.00	\$0.00	\$10,733.93	\$10,733.93	\$0.00
10	04.01.03.01.10		BDAN	COORDINACION DE OBRA Y PROYECTOS	\$117,611.17	-\$63,711.52	\$53,899.65	\$13,916.92	\$39,982.73	\$13,916.92	\$0.00	\$39,982.73	\$13,916.92	\$13,916.92	\$0.00
11	04.01.03.01.11		FORTALECE	COORDINACION DE OBRA Y PROYECTOS	\$21,466.66	-\$2,096.80	\$19,369.86	\$19,369.86	\$0.00	\$19,369.86	\$0.00	\$0.00	\$19,369.86	\$19,369.86	\$0.00
12	04.01.03.01.12		FONDO PARA FRONTERAS	COORDINACION DE OBRA Y PROYECTOS	\$21,466.66	-\$10,732.73	\$10,733.93	\$10,733.93	\$0.00	\$10,733.93	\$0.00	\$0.00	\$10,733.93	\$10,733.93	\$0.00
13	04.01.03.03.13		PROGRAMA CON RECURSOS PROPIOS (PRON)	ESTUDIOS Y PROYECTOS	\$403,721.97	-\$98,532.14	\$305,189.83	\$240,370.45	\$64,819.38	\$240,370.45	\$0.00	\$64,819.38	\$240,370.45	\$213,015.97	\$27,354.48
14	04.01.03.03.14		PREP	ESTUDIOS Y PROYECTOS	\$82,357.33	-\$74,189.05	\$8,168.28	\$5,265.84	\$2,902.44	\$5,265.84	\$0.00	\$2,902.44	\$5,265.84	\$5,265.84	\$0.00
15	04.01.03.03.15		FONDO DE INFRAESTRUCTURA SOCIAL MUNICIPAL	ESTUDIOS Y PROYECTOS	\$82,357.33	\$33,219.91	\$115,577.24	\$114,242.74	\$1,334.50	\$114,242.74	\$0.00	\$1,334.50	\$114,242.74	\$114,242.74	\$0.00
16	04.01.03.03.16		HABITAT	ESTUDIOS Y PROYECTOS	\$82,357.33	-\$41,557.25	\$40,800.08	\$40,800.08	\$0.00	\$40,800.08	\$0.00	\$0.00	\$40,800.08	\$40,800.08	\$0.00
17	04.01.03.03.17		FORTALECE	ESTUDIOS Y PROYECTOS	\$82,357.33	-\$61,957.29	\$20,400.04	\$20,400.04	\$0.00	\$20,400.04	\$0.00	\$0.00	\$20,400.04	\$20,400.04	\$0.00
18	04.01.03.03.18		FONDO PARA FRONTERAS	ESTUDIOS Y PROYECTOS	\$82,357.33	-\$28,449.49	\$53,907.84	\$53,907.84	\$0.00	\$53,907.84	\$0.00	\$0.00	\$53,907.84	\$53,907.84	\$0.00
19	04.01.03.05.19		INVERSION PUBLICA	INVERSION PUBLICA	\$249,364.59	-\$139,336.06	\$110,028.53	\$1,542.20	\$108,486.33	\$1,542.20	\$0.00	\$108,486.33	\$1,542.20	\$1,542.20	\$0.00
20	04.01.03.04.20		PROGRAMA CON RECURSOS PROPIOS (PRON)	SUPERVISION DE OBRA	\$400,869.81	-\$144,149.15	\$256,720.66	\$197,240.97	\$59,479.69	\$197,240.97	\$0.00	\$59,479.69	\$197,240.97	\$165,788.16	\$31,452.81
21	04.01.03.02.21		PROGRAMA CON RECURSOS PROPIOS (PRON)	LICITACIONES	\$180,674.10	-\$50,764.12	\$129,909.98	\$122,415.14	\$7,494.84	\$122,415.14	\$0.00	\$7,494.84	\$122,415.14	\$106,428.79	\$15,986.35
22	04.01.03.02.22		PREP	LICITACIONES	\$20,566.67	-\$11,936.32	\$8,630.35	\$8,630.35	\$0.00	\$8,630.35	\$0.00	\$0.00	\$8,630.35	\$8,630.35	\$0.00

Bajo protesta de decir verdad declaramos que los Estados Financieros y sus Notas son razonablemente correctos y responsabilidad del emisor



VII AYUNTAMIENTO DE
PLAYAS DE ROSARITO
Horizonte de Posibilidades

PRODEUR
Promotora del Desarrollo Urbano

NOTAS A LOS ESTADOS FINANCIEROS
31 DE DICIEMBRE DE 2018

23	04.01.03.02.23		FONDO DE INFRAESTRUCTURA SOCIAL MUNICIPAL	LICITACIONES	\$59,813.33	\$14,119.64	\$73,932.97	\$68,282.59	\$5,650.38	\$68,282.59	\$0.00	\$5,650.38	\$68,282.59	\$68,282.59	\$0.00
24	04.01.03.02.24		HABITAT	LICITACIONES	\$20,566.67	-\$14,872.37	\$5,694.30	\$5,694.30	\$0.00	\$5,694.30	\$0.00	\$0.00	\$5,694.30	\$5,694.30	\$0.00
25	04.01.03.02.25		BDAN	LICITACIONES	\$20,566.67	\$237.96	\$20,804.63	\$0.00	\$20,804.63	\$0.00	\$0.00	\$20,804.63	\$0.00	\$0.00	\$0.00
26	04.01.03.04.26		PREP	SUPERVISION DE OBRA	\$95,200.00	-\$34,718.85	\$60,481.15	\$60,481.15	\$0.00	\$60,481.15	\$0.00	\$0.00	\$60,481.15	\$60,481.15	\$0.00
27	04.01.03.04.27		FONDO DE INFRAESTRUCTURA SOCIAL MUNICIPAL	SUPERVISION DE OBRA	\$95,200.00	-\$36,861.82	\$58,338.18	\$56,342.56	\$1,995.62	\$56,342.56	\$0.00	\$1,995.62	\$56,342.56	\$56,342.56	\$0.00
28	04.01.03.04.28		HABITAT	SUPERVISION DE OBRA	\$95,200.00	-\$93,962.96	\$1,237.04	\$0.00	\$1,237.04	\$0.00	\$0.00	\$1,237.04	\$0.00	\$0.00	\$0.00
29	04.01.03.04.29		BDAN	SUPERVISION DE OBRA	\$135,745.55	-\$85,705.56	\$50,039.99	\$0.00	\$50,039.99	\$0.00	\$0.00	\$50,039.99	\$0.00	\$0.00	\$0.00
30	04.01.03.04.30		FORTALECE	SUPERVISION DE OBRA	\$95,200.00	-\$48,295.56	\$46,904.44	\$46,904.44	\$0.00	\$46,904.44	\$0.00	\$0.00	\$46,904.44	\$46,904.44	\$0.00
31	04.01.03.04.31		FONDO PARA FRONTERAS	SUPERVISION DE OBRA	\$95,200.00	-\$35,791.96	\$59,408.04	\$59,408.04	\$0.00	\$59,408.04	\$0.00	\$0.00	\$59,408.04	\$59,408.04	\$0.00
32	04.01.03.03.32		PDR	ESTUDIOS Y PROYECTOS	\$0.00	\$182,093.42	\$182,093.42	\$139,004.35	\$43,089.07	\$139,004.35	\$0.00	\$43,089.07	\$139,004.35	\$139,004.35	\$0.00
33	04.01.03.01.33		PDR	COORDINACION DE OBRA Y PROYECTOS	\$0.00	\$66,462.77	\$66,462.77	\$53,669.56	\$12,793.21	\$53,669.56	\$0.00	\$12,793.21	\$53,669.56	\$53,669.56	\$0.00
35	04.01.03.02.35		PDR	LICITACIONES	\$0.00	\$49,509.32	\$49,509.32	\$49,509.32	\$0.00	\$49,509.32	\$0.00	\$0.00	\$49,509.32	\$49,509.32	\$0.00
36	04.01.03.04.36		PDR	SUPERVISION DE OBRA	\$0.00	\$22,237,357.18	\$22,237,357.18	\$22,230,475.98	\$6,881.20	\$22,230,475.98	\$0.00	\$6,881.20	\$22,230,475.98	\$20,703,893.94	\$1,526,582.04
34	04.01.03.01.34		FORTELECIMIENTO FINANCIERO	COORDINACION DE OBRA Y PROYECTOS	\$0.00	\$64,400.62	\$64,400.62	\$64,400.62	\$0.00	\$64,400.62	\$0.00	\$0.00	\$64,400.62	\$64,400.62	\$0.00
37	04.01.03.03.37		FORTELECIMIENTO FINANCIERO	ESTUDIOS Y PROYECTOS	\$0.00	\$61,777.17	\$61,777.17	\$56,446.76	\$5,330.41	\$56,446.76	\$0.00	\$5,330.41	\$56,446.76	\$56,446.76	\$0.00
38	04.01.03.04.38		FORTELECIMIENTO FINANCIERO	SUPERVISION DE OBRA	\$0.00	\$176,551.36	\$176,551.36	\$120,642.40	\$55,908.96	\$120,642.40	\$0.00	\$55,908.96	\$120,642.40	\$120,642.40	\$0.00
39	04.01.03.02.39		FORTELECIMIENTO FINANCIERO	LICITACIONES	\$0.00	\$35,566.66	\$35,566.66	\$28,650.66	\$6,916.00	\$28,650.66	\$0.00	\$6,916.00	\$28,650.66	\$28,650.66	\$0.00
40	04.01.03.04.40		FONDO DE INFRAESTRUCTURA SOCIAL MUNICIPAL	SUPERVISION DE OBRA	\$0.00	\$61,369.96	\$61,369.96	\$11,000.57	\$50,369.39	\$11,000.57	\$0.00	\$50,369.39	\$11,000.57	\$11,000.57	\$0.00
41	04.01.03.01.08		FONDO DE INFRAESTRUCTURA SOCIAL MUNICIPAL	COORDINACION DE OBRA Y PROYECTOS	\$0.00	\$75,621.64	\$75,621.64	\$56,620.86	\$19,000.78	\$56,620.86	\$0.00	\$19,000.78	\$56,620.86	\$56,620.86	\$0.00
TOTAL					\$6,458,794.82	\$21,994,251.02	\$28,453,045.84	\$27,310,980.20	\$1,143,865.64	\$27,309,580.20	\$1,400.00	\$1,275,271.69	\$27,309,580.20	\$25,384,559.62	\$1,925,020.58

Bajo protesta de decir verdad declaramos que los Estados Financieros y sus Notas son razonablemente correctos y responsabilidad del emisor



VII AYUNTAMIENTO DE
PLAYAS DE ROSARITO
Horizonte de Posibilidades

PRODEUR
Promotora del Desarrollo Urbano

NOTAS A LOS ESTADOS FINANCIEROS

31 DE DICIEMBRE DE 2018

Bajo protesta de decir verdad declaramos que los Estados Financieros y sus Notas son razonablemente correctos y responsabilidad del emisor



HECTOR RODOLFO FERNANDEZ MUÑOZ
DIRECTOR



FRANCISCO JAVIER REYES FONSECA
CONTADOR

Bajo protesta de decir verdad declaramos que los Estados Financieros y sus Notas son razonablemente correctos y responsabilidad del emisor