

H. AYUNTAMIENTO DE PLAYAS DE ROSARITO
TESORERÍA MUNICIPAL
PRESUPUESTO DE EGRESOS
REPORTE DE AVANCE PROGRAMÁTICO

DATOS GENERALES			
Proyecto:	PREP	Fecha:	08/01/2018
Periodo de Ejecución:		Número de Proyecto:	9
Inicio:	01/01/2017	Costo del Proyecto:	22,999.99
Fin:	31/12/2017	Cobertura:	Municipal
Tipo de Proyecto:	Urbano	Tipo de Accion:	Urbanas
Programa Especial:			

MATRIZ DE INDICADORES

Fin								
Objetivo:	Contribuir al desarrollo social mediante la creación y rehabilitación de espacios públicos en el Municipio.				Unidad de Medida:	Expediente		
Nombre:	Programa de Recuperación de Espacios Públicos				Periodo:	Anual		
Definición:	Porcentaje de Eficacia en el ejercicio de los recursos asignados al Municipio				Tipo de Indicador:	Estrategico		
Medio de Verificación:	Expediente Técnico				Dimensión:	Eficacia		
Metodo de Calculo:	(NUMERADORA()/DENOMINADORA())*100							
ACUMULADO DEL PERIODO								
Programado:	1.00							
Modificado:	1.00							
Avance:	1.00							
Porcentaje:	100.00%							
Semaforo:	Acceptable							
		Periodo	Programado	Modificado	Avance	% de Avance	Justificación	Semáforo
		Primer trimestre - Enero	0.00	0.00	0.00	0.00%		
		Primer trimestre - Marzo	0.00	0.00	0.00	0.00%		
		Primer trimestre - Febrero	0.00	0.00	0.00	0.00%		
		Segundo Trimestre - Abril	0.00	0.00	0.00	0.00%		
		Segundo Trimestre - Mayo	0.00	0.00	0.00	0.00%		
		Segundo Trimestre - Junio	0.00	0.00	0.00	0.00%		
		Tercer Trimestre - Julio	0.00	0.00	0.00	0.00%		
		Tercer Trimestre - Agosto	0.00	0.00	0.00	0.00%		
		Tercer Trimestre - Septiembre	0.00	0.00	0.00	0.00%		
		Cuarto Trimestre - Octubre	0.00	0.00	0.00	0.00%		
		Cuarto Trimestre - Noviembre	0.00	0.00	0.00	0.00%		
		Cuarto Trimestre - Diciembre	1.00	1.00	1.00	100.00%		Acceptable

PARAMETROS DE SEMAFORACIÓN	
Aceptable	X >= 75.00 y X <= 100.00
Con Riesgo	X >= 65.00 y X <= 110.00
Crítico	X <= 50.00 y X >= 120.00

Propósito			
Objetivo:	Rehabilitación y ampliación de espacios deportivos existentes en el Municipio de Playas de Rosarito.	Unidad de Medida:	Expediente
Nombre:	Rehabilitación y ampliación de espacios deportivos en el Municipio de Playas de Rosarito	Periodo:	Trimestral
Definición:	Determina el porcentaje destinado a infraestructura deportiva del programa	Tipo de Indicador:	Estrategico



PRODEUR
Promotora del Desarrollo Urbano

H. AYUNTAMIENTO DE PLAYAS DE ROSARITO
TESORERÍA MUNICIPAL
PRESUPUESTO DE EGRESOS
REPORTE DE AVANCE PROGRAMÁTICO



VII AYUNTAMIENTO DE
PLAYAS DE ROSARITO
Horizonte de Posibilidades

Medio de Verificación:	Expediente Técnico	Dimensión:	Eficacia
Método de Cálculo:	(NUMERADORA()/DENOMINADORA())*100		
ACUMULADO DEL PERIODO			
Programado:	1.00		
Modificado:	1.00		
Avance:	1.00		
Porcentaje:	100.00%		
Semaforo:	Aceptable		

Periodo	Programado	Modificado	Avance	% de Avance	Justificación	Semaforo
Primer trimestre - Enero	0.00	0.00	0.00	0.00%		
Primer trimestre - Marzo	0.00	0.00	0.00	0.00%		
Primer trimestre - Febrero	0.00	0.00	0.00	0.00%		
Segundo Trimestre - Abril	0.00	0.00	0.00	0.00%		
Segundo Trimestre - Mayo	0.00	0.00	0.00	0.00%		
Segundo Trimestre - Junio	0.00	0.00	0.00	0.00%		
Tercer Trimestre - Julio	0.00	0.00	0.00	0.00%		
Tercer Trimestre - Agosto	0.00	0.00	0.00	0.00%		
Tercer Trimestre - Septiembre	0.00	0.00	0.00	0.00%		
Cuarto Trimestre - Octubre	0.00	0.00	0.00	0.00%		
Cuarto Trimestre - Noviembre	0.00	0.00	0.00	0.00%		
Cuarto Trimestre - Diciembre	1.00	1.00	1.00	100.00%		Aceptable

PARAMETROS DE SEMAFORIACIÓN	
Aceptable	X >= 75.00 y X <= 100.00
Con Riesgo	X >= 65.00 y X <= 110.00
Crítico	X <= 50.00 y X >= 120.00

Componente [1]			
Objetivo:	Áreas de esparcimiento deportivo, cultural y social beneficiadas.	Unidad de Medida:	Expediente
Nombre:	Ampliación de la Unidad Deportiva del Plan Libertador, Segunda Etapa.	Periodo:	Trimestral
Definición:	Determina el porcentaje de recursos destinados a infraestructura deportiva del programa de rehabilitación de espacios públicos.	Tipo de Indicador:	Gestion
Medio de Verificación:	Expediente Técnico	Dimensión:	Eficiencia
Método de Cálculo:	(NUMERADORA()/DENOMINADORA())*100		



PRODEUR
Promotora del Desarrollo Urbano

H. AYUNTAMIENTO DE PLAYAS DE ROSARITO

TESORERÍA MUNICIPAL

PRESUPUESTO DE EGRESOS

REPORTE DE AVANCE PROGRAMÁTICO



VII AYUNTAMIENTO DE
PLAYAS DE ROSARITO
Horizonte de Posibilidades

ACUMULADO DEL PERIODO		Periodo	Programado	Modificado	Avance	% de Avance	Justificación	Semáforo
Programado:	1.00	Primer trimestre - Enero	0.00	0.00	0.00	0.00%		
Modificado:	1.00	Primer trimestre - Marzo	1.00	0.00	0.00	0.00%	Reprogramacion de metas por proyectos no autorizados en el primer trimestre	Critico
Avance:	2.00	Primer trimestre - Febrero	0.00	0.00	0.00	0.00%		
Porcentaje:	200.00%	Segundo Trimestre - Abril	0.00	0.00	0.00	0.00%		
Semaforo:	Critico	Segundo Trimestre - Mayo	0.00	0.00	0.00	0.00%		
		Segundo Trimestre - Junio	0.00	0.00	0.00	0.00%	PRESUPUESTO NO AUTORIZADO	
		Tercer Trimestre - Julio	0.00	0.00	0.00	0.00%		
		Tercer Trimestre - Agosto	0.00	0.00	0.00	0.00%		
		Tercer Trimestre - Septiembre	0.00	0.00	1.00	0.00%		N/A
		Cuarto Trimestre - Octubre	0.00	0.00	0.00	0.00%		
		Cuarto Trimestre - Noviembre	0.00	0.00	0.00	0.00%		
		Cuarto Trimestre - Diciembre	0.00	1.00	1.00	100.00%		Aceptable

PARAMETROS DE SEMAFORACIÓN

Aceptable X >= 75.00 y X <= 100.00

Con Riesgo X >= 65.00 y X <= 110.00

Critico X <= 50.00 y X >= 120.00

Componente [2]		Unidad de Medida:	Expediente
Objetivo:	MEJORAR EL NIVEL DE VIDA Y FORTALECER EL VINCULO FAMILIAR EN LA COMUNIDAD.	Periodo:	Trimestral
Nombre:	REHABILITACIÓN DE PARQUES Y ÁREAS VERDES	Tipo de Indicador:	Gestion
Definición:	COBERTURA DE SERVICIOS E INFRAESTRUCTURA	Dimensión:	Eficiencia
Medio de Verificación:	EXPEDIENTE TECNICO		
Metodo de Calculo:	(NUMERADORA()/DENOMINADORA())*100		



PROCEUR
Promotora del Desarrollo Urbano

H. AYUNTAMIENTO DE PLAYAS DE ROSARITO

TESORERÍA MUNICIPAL

PRESUPUESTO DE EGRESOS

REPORTE DE AVANCE PROGRAMÁTICO



VII AYUNTAMIENTO DE
PLAYAS DE ROSARITO
Horizonte de Posibilidades

ACUMULADO DEL PERIODO		Periodo	Programado	Modificado	Avance	% de Avance	Justificación	Semáforo
Programado:	0.00	Primer trimestre - Enero	0.00	0.00	0.00	0.00%		
Modificado:	1.00	Primer trimestre - Marzo	0.00	0.00	0.00	0.00%		
Avance:	2.00	Primer trimestre - Enero	0.00	0.00	0.00	0.00%		
Porcentaje:	200.00%	Segundo Trimestre - Abril	0.00	0.00	0.00	0.00%		
Semaforo:	Critico	Segundo Trimestre - Mayo	0.00	0.00	0.00	0.00%		
		Segundo Trimestre - Junio	0.00	0.00	0.00	0.00%		
		Tercer Trimestre - Julio	0.00	0.00	1.00	0.00%		N/A
		Tercer Trimestre - Agosto	0.00	0.00	0.00	0.00%		
		Tercer Trimestre - Septiembre	0.00	0.00	0.00	0.00%		
		Cuarto Trimestre - Octubre	0.00	0.00	0.00	0.00%		
		Cuarto Trimestre - Noviembre	0.00	0.00	0.00	0.00%		
		Cuarto Trimestre - Diciembre	0.00	1.00	1.00	100.00%		Aceptable

PARAMETROS DE SEMAFORACIÓN

Aceptable	$X \geq 75.00$ y $X \leq 100.00$
Con Riesgo	$X \geq 65.00$ y $X \leq 110.00$
Critico	$X \leq 50.00$ y $X \geq 120.00$

Actividad [1.1]

Objetivo:	Evaluación de las empresas a contratar y vigilancia del proceso de licitación para la ejecución de las obras	Unidad de Medida:	Contrato
Nombre:	Coordinación y seguimiento del procedimiento para la contratación de las obras	Periodo:	Trimestral
Medio de Verificación:	Expediente Tecnico	Tipo de Indicador:	Gestion
		Dimensión:	Eficiencia



PROCEUR
Promotora del Desarrollo Urbano

H. AYUNTAMIENTO DE PLAYAS DE ROSARITO

TESORERÍA MUNICIPAL

PRESUPUESTO DE EGRESOS

REPORTE DE AVANCE PROGRAMÁTICO



VII AYUNTAMIENTO DE
PLAYAS DE ROSARITO
Horizonte de Posibilidades

ACUMULADO DEL PERIODO		Periodo	Programado	Modificado	Avance	% de Avance	Justificación	Semáforo
Programado:	1.00	Primer trimestre - Enero	0.00	0.00	0.00	0.00%	Reprogramacion de metas por proyectos no autorizados en el primer trimestre	Crítico
Modificado:	0.00	Primer trimestre - Marzo	1.00	0.00	0.00	0.00%		
Avance:	1.00	Primer trimestre - Febrero	0.00	0.00	0.00	0.00%	PRESUPUESTO NO AUTORIZADO	N/A
Porcentaje:	0.00%	Segundo Trimestre - Abril	0.00	0.00	0.00	0.00%		
Semaforo:	N/A	Segundo Trimestre - Mayo	0.00	0.00	0.00	0.00%		
		Segundo Trimestre - Junio	0.00	0.00	0.00	0.00%		
		Tercer Trimestre - Julio	0.00	0.00	1.00	0.00%		
		Tercer Trimestre - Agosto	0.00	0.00	0.00	0.00%		
		Tercer Trimestre - Septiembre	0.00	0.00	0.00	0.00%		
		Cuarto Trimestre - Octubre	0.00	0.00	0.00	0.00%		
		Cuarto Trimestre - Noviembre	0.00	0.00	0.00	0.00%		
		Cuarto Trimestre - Diciembre	0.00	0.00	0.00	0.00%		

PARAMETROS DE SEMAFORACIÓN

Acceptable X >= 75.00 y X <= 100.00

Con Riesgo X >= 65.00 y X <= 110.00

Crítico X <= 50.00 y X >= 120.00

Actividad [1.2]			
Objetivo:	Supervisión y seguimiento de cada una de las obras para su correcta ejecución.	Unidad de Medida:	Bitacora
Nombre:	Coordinación y supervisión del programa de ejecución de las obras	Periodo:	Trimestral
Medio de Verificación:	Expediente tecnico	Tipo de Indicador:	Gestion
		Dimensión:	Eficiencia



PRODEUR
Promotora del Desarrollo Urbano

H. AYUNTAMIENTO DE PLAYAS DE ROSARITO

TESORERÍA MUNICIPAL

PRESUPUESTO DE EGRESOS

REPORTE DE AVANCE PROGRAMÁTICO



VII AYUNTAMIENTO DE
PLAYAS DE ROSARITO
Horizonte de Posibilidades

ACUMULADO DEL PERIODO		Periodo	Programado	Modificado	Avance	% de Avance	Justificación	Semáforo	
Programado:	1.00	Primer trimestre - Enero	0.00	0.00	0.00	0.00%	Reprogramacion de metas por proyectos no autorizados en el primer trimestre	Crítico	
Modificado:	0.00	Primer trimestre - Marzo	1.00	0.00	0.00	0.00%			
Avance:	1.00	Primer trimestre - Febrero	0.00	0.00	0.00	0.00%			
Porcentaje:	0.00%	Segundo Trimestre - Abril	0.00	0.00	0.00	0.00%			
Semaforo:	N/A	Segundo Trimestre - Mayo	0.00	0.00	0.00	0.00%			
		Segundo Trimestre - Junio	0.00	0.00	0.00	0.00%			
		Tercer Trimestre - Julio	0.00	0.00	0.00	0.00%			
		Tercer Trimestre - Agosto	0.00	0.00	1.00	0.00%			N/A
		Tercer Trimestre - Septiembre	0.00	0.00	0.00	0.00%			
		Cuarto Trimestre - Octubre	0.00	0.00	0.00	0.00%			
		Cuarto Trimestre - Noviembre	0.00	0.00	0.00	0.00%			
		Cuarto Trimestre - Diciembre	0.00	0.00	0.00	0.00%			

PARAMETROS DE SEMAFORACIÓN	
Aceptable	$X \geq 75.00$ y $X \leq 100.00$
Con Riesgo	$X \geq 65.00$ y $X \leq 110.00$
Crítico	$X \leq 50.00$ y $X \geq 120.00$

Actividad [1.3]			
Objetivo:	Terminación correcta de la obra y formalización del acta de entrega-recepción	Unidad de Medida:	Actas
Nombre:	Coordinación de la entrega-recepción de la obra	Periodo:	Trimestral
Medio de Verificación:	Expediente Técnico	Tipo de Indicador:	Gestion
		Dimensión:	Eficiencia



PROCEUR
Promotora del Desarrollo Urbano

H. AYUNTAMIENTO DE PLAYAS DE ROSARITO

TESORERÍA MUNICIPAL

PRESUPUESTO DE EGRESOS

REPORTE DE AVANCE PROGRAMÁTICO



VII AYUNTAMIENTO DE
PLAYAS DE ROSARITO
Horizonte de Posibilidades

ACUMULADO DEL PERIODO		Periodo	Programado	Modificado	Avance	% de Avance	Justificación	Semaforo
Programado:	1.00	Primer trimestre - Enero	0.00	0.00	0.00	0.00%		
Modificado:	0.00	Primer trimestre - Enero	0.00	0.00	0.00	0.00%		
Avance:	0.00	Primer trimestre - Enero	0.00	0.00	0.00	0.00%		
Porcentaje:	0.00%	Segundo Trimestre - Abril	0.00	0.00	0.00	0.00%		
Semaforo:		Segundo Trimestre - Mayo	0.00	0.00	0.00	0.00%		
		Segundo Trimestre - Junio	1.00	0.00	0.00	0.00%		
		Tercer Trimestre - Julio	0.00	0.00	0.00	0.00%		
		Tercer Trimestre - Agosto	0.00	0.00	0.00	0.00%		
		Tercer Trimestre - Septiembre	0.00	0.00	0.00	0.00%		
		Cuarto Trimestre - Octubre	0.00	0.00	0.00	0.00%		
		Cuarto Trimestre - Noviembre	0.00	0.00	0.00	0.00%		
		Cuarto Trimestre - Diciembre	0.00	0.00	0.00	0.00%		

PARAMETROS DE SEMAFORACIÓN

Acceptable X >= 75.00 y X <= 100.00

Con Riesgo X >= 65.00 y X <= 110.00

Critico X <= 50.00 y X >= 120.00

Actividad [2.1]			
Objetivo:	EVALUACIÓN DE LAS EMPRESAS A CONTRATAR Y VIGILANCIA DEL PROCESO DE LICITACIÓN PARA LA EJECUCIÓN DE LAS OBRA	Unidad de Medida:	Contrato
Nombre:	COORDINACIÓN Y SEGUIMIENTO DEL PROCEDIMIENTO PARA LA CONTRATACIÓN DE LAS OBRAS	Periodo:	Trimestral
Medio de Verificación:	CONTRATO	Tipo de Indicador:	Gestion
		Dimensión:	Eficiencia


H. AYUNTAMIENTO DE PLAYAS DE ROSARITO
TESORERÍA MUNICIPAL
PRESUPUESTO DE EGRESOS
REPORTE DE AVANCE PROGRAMÁTICO

ACUMULADO DEL PERIODO		Periodo	Programado	Modificado	Avance	% de Avance	Justificación	Semáforo
Programado:	0.00	Primer trimestre - Enero	0.00	0.00	0.00	0.00%		
Modificado:	0.00	Primer trimestre - Enero	0.00	0.00	0.00	0.00%		
Avance:	1.00	Primer trimestre - Enero	0.00	0.00	0.00	0.00%		
Porcentaje:	0.00%	Segundo Trimestre - Abril	0.00	0.00	0.00	0.00%		
Semaforo:	N/A	Segundo Trimestre - Mayo	0.00	0.00	0.00	0.00%		
		Segundo Trimestre - Junio	0.00	0.00	0.00	0.00%		
		Tercer Trimestre - Julio	0.00	0.00	0.00	0.00%		
		Tercer Trimestre - Agosto	0.00	0.00	0.00	0.00%		
		Tercer Trimestre - Septiembre	0.00	0.00	1.00	0.00%		N/A
		Cuarto Trimestre - Octubre	0.00	0.00	0.00	0.00%		
		Cuarto Trimestre - Noviembre	0.00	0.00	0.00	0.00%		
		Cuarto Trimestre - Diciembre	0.00	0.00	0.00	0.00%		

PARAMETROS DE SEMAFORACIÓN

Aceptable X >= 75.00 y X <= 100.00
 Con Riesgo X >= 65.00 y X <= 110.00
 Crítico X <= 50.00 y X >= 120.00

Actividad [2.2]			
Objetivo:	SUPERVISION Y SEGUIMIENTO DE CADA UNA DE LAS OBRAS PARA SU CORRECTA EJECUCIÓN	Unidad de Medida:	Bitacora
Nombre:	COORDINACIÓN Y SUPERVISION DEL PROGRAMA DE EJECUCIÓN DE LAS OBRAS	Periodo:	Trimestral
Medio de Verificación:	BITACORA	Tipo de Indicador:	Gestion
		Dimensión:	Eficiencia



H. AYUNTAMIENTO DE PLAYAS DE ROSARITO
TESORERÍA MUNICIPAL
PRESUPUESTO DE EGRESOS
REPORTE DE AVANCE PROGRAMÁTICO

ACUMULADO DEL PERIODO		Periodo	Programado	Modificado	Avance	% de Avance	Justificación	Semáforo
Programado:	0.00	Primer trimestre - Enero	0.00	0.00	0.00	0.00%		
Modificado:	1.00	Primer trimestre - Marzo	0.00	0.00	0.00	0.00%		
Avance:	2.00	Primer trimestre - Enero	0.00	0.00	0.00	0.00%		
Porcentaje:	200.00%	Segundo Trimestre - Abril	0.00	0.00	0.00	0.00%		
Semaforo:	Critico	Segundo Trimestre - Mayo	0.00	0.00	0.00	0.00%		
		Segundo Trimestre - Junio	0.00	0.00	0.00	0.00%		
		Tercer Trimestre - Julio	0.00	0.00	1.00	0.00%		N/A
		Tercer Trimestre - Agosto	0.00	0.00	0.00	0.00%		
		Tercer Trimestre - Septiembre	0.00	0.00	0.00	0.00%		
		Cuarto Trimestre - Octubre	0.00	0.00	0.00	0.00%		
		Cuarto Trimestre - Noviembre	0.00	0.00	0.00	0.00%		
		Cuarto Trimestre - Diciembre	0.00	1.00	1.00	100.00%		Aceptable

PARAMETROS DE SEMAFORACIÓN	
Aceptable	X >= 75.00 y X <= 100.00
Con Riesgo	X >= 65.00 y X <= 110.00
Critico	X <= 50.00 y X >= 120.00

Actividad [2.3]

Objetivo:	TERMINACIÓN CORRECTA DE LA OBRA Y FORMALIZACION DEL ACTA DE ENTREGA-RECEPCIÓN	Unidad de Medida:	Actas
Nombre:	COORDINACION DE LA ENTREGA-RECEPCIÓN DE LA OBRA	Periodo:	Trimestral
Medio de Verificación:	ACTAS	Tipo de Indicador:	Gestion
		Dimensión:	Eficiencia

ACUMULADO DEL PERIODO		Periodo	Programado	Modificado	Avance	% de Avance	Justificación	Semáforo
Programado:	0.00	Primer trimestre - Enero	0.00	0.00	0.00	0.00%		
Modificado:	0.00	Primer trimestre - Marzo	0.00	0.00	0.00	0.00%		
Avance:	0.00	Primer trimestre - Enero	0.00	0.00	0.00	0.00%		
Porcentaje:	0.00%	Segundo Trimestre - Abril	0.00	0.00	0.00	0.00%		
Semaforo:		Segundo Trimestre - Mayo	0.00	0.00	0.00	0.00%		
		Segundo Trimestre - Junio	0.00	0.00	0.00	0.00%		
		Tercer Trimestre - Julio	0.00	0.00	0.00	0.00%		
		Tercer Trimestre - Agosto	0.00	0.00	0.00	0.00%		
		Tercer Trimestre - Septiembre	0.00	0.00	0.00	0.00%		
		Cuarto Trimestre - Octubre	0.00	0.00	0.00	0.00%		
		Cuarto Trimestre - Noviembre	0.00	0.00	0.00	0.00%		
		Cuarto Trimestre - Diciembre	0.00	0.00	0.00	0.00%		



PRODEUR
Promotora del Desarrollo Urbano


H. AYUNTAMIENTO DE PLAYAS DE ROSARITO
TESORERÍA MUNICIPAL
PRESUPUESTO DE EGRESOS
REPORTE DE AVANCE PROGRAMÁTICO




VII AYUNTAMIENTO DE
PLAYAS DE ROSARITO
Horizonte de Posibilidades

ACUMULADO DEL PERIODO		Periodo	Programado	Modificado	Avance	% de Avance	Justificación	Semáforo
Programado:	0.00	Primer trimestre - Enero	0.00	0.00	0.00	0.00%		
Modificado:	1.00	Primer trimestre - Marzo	0.00	0.00	0.00	0.00%		
Avance:	1.00	Primer trimestre - Enero	0.00	0.00	0.00	0.00%		
Porcentaje:	100.00%	Segundo Trimestre - Abril	0.00	0.00	0.00	0.00%		
Semaforo:	Aceptable	Segundo Trimestre - Mayo	0.00	0.00	0.00	0.00%		
		Segundo Trimestre - Junio	0.00	0.00	0.00	0.00%		
		Tercer Trimestre - Julio	0.00	1.00	1.00	100.00%		Aceptable
		Tercer Trimestre - Agosto	0.00	0.00	0.00	0.00%		
		Tercer Trimestre - Septiembre	0.00	0.00	0.00	0.00%		
		Cuarto Trimestre - Octubre	0.00	0.00	0.00	0.00%		
		Cuarto Trimestre - Noviembre	0.00	0.00	0.00	0.00%		
		Cuarto Trimestre - Diciembre	0.00	0.00	0.00	0.00%		

PARAMETROS DE SEMAFORACIÓN	
Aceptable	$X \geq 75.00$ y $X \leq 100.00$
Con Riesgo	$X \geq 65.00$ y $X \leq 110.00$
Critico	$X \leq 50.00$ y $X \geq 120.00$



JEFE



DIRECTOR