

**DATOS GENERALES**

<b>Proyecto:</b>	Fondo de Infraestructura Social Municipal	<b>Fecha:</b>	08/01/2018
<b>Periodo de Ejecución:</b>		<b>Número de Proyecto:</b>	7
<b>Inicio:</b> 01/01/2017	<b>Fin:</b> 31/12/2017	<b>Costo del Proyecto:</b>	22,999.99
<b>Tipo de Proyecto:</b>	Urbano	<b>Cobertura:</b>	Municipal
<b>Programa Especial:</b>	Fondo III Ramo 33	<b>Tipo de Accion:</b>	Sociales

**MATRIZ DE INDICADORES**

Fin

<b>Objetivo:</b>	Contribuir a abatir el rezago social en vivienda mediante la creación de bienes y servicios públicos.	<b>Unidad de Medida:</b>	Expediente
<b>Nombre:</b>	Obra Pública y Acciones Sociales	<b>Periodo:</b>	Anual
<b>Definición:</b>	Desempeño del Fondo para la Infraestructura Social Municipal en el ejercicio de los recursos	<b>Tipo de Indicador:</b>	Estrategico
<b>Medio de Verificación:</b>	Expediente técnico	<b>Dimensión:</b>	Eficacia
<b>Metodo de Calculo:</b>	(NUMERADORA()/DENOMINADORA())*100		

**ACUMULADO DEL PERIODO**

	Programado	Modificado	Avance	% de Avance	Justificación	Semáforo
<b>Programado:</b> 3.00	Primer trimestre - Enero	0.00	0.00	0.00	0.00%	
<b>Modificado:</b> 1.00	Primer trimestre - Marzo	0.00	0.00	0.00	0.00%	
<b>Avance:</b> 1.00	Primer trimestre - Febrero	0.00	0.00	0.00	0.00%	
<b>Porcentaje:</b> 100.00%	Segundo Trimestre - Abril	0.00	0.00	0.00	0.00%	
<b>Semaforo:</b> Aceptable	Segundo Trimestre - Mayo	0.00	0.00	0.00	0.00%	
	Segundo Trimestre - Junio	0.00	0.00	0.00	0.00%	
	Tercer Trimestre - Julio	0.00	0.00	0.00	0.00%	
	Tercer Trimestre - Agosto	0.00	0.00	0.00	0.00%	
	Tercer Trimestre - Septiembre	0.00	0.00	0.00	0.00%	
	Cuarto Trimestre - Octubre	0.00	0.00	0.00	0.00%	
	Cuarto Trimestre - Noviembre	0.00	0.00	0.00	0.00%	
	Cuarto Trimestre - Diciembre	3.00	1.00	1.00	100.00%	Aceptable

**PARAMETROS DE SEMAFORACIÓN**

Aceptable	X >= 75.00 y X <= 100.00
Con Riesgo	X >= 65.00 y X <= 110.00
Crítico	X <= 50.00 y X >= 120.00

Propósito

<b>Objetivo:</b>	Proporcionar a los habitantes de escasos recursos del municipio bienes y servicios públicos de calidad.	<b>Unidad de Medida:</b>	Expediente
<b>Nombre:</b>	Obra Pública de Calidad	<b>Periodo:</b>	Trimestral
<b>Definición:</b>	Desempeño del Fondo para la Infraestructura Social Municipal en el ejercicio de los recursos	<b>Tipo de Indicador:</b>	Estrategico
<b>Medio de Verificación:</b>	Expediente técnico	<b>Dimensión:</b>	Eficacia

H. AYUNTAMIENTO DE PLAYAS DE ROSARITO  
TESORERÍA MUNICIPAL  
PRESUPUESTO DE EGRESOS  
REPORTE DE AVANCE PROGRAMÁTICO

Metodo de Calculo: (NUMERADORA()/DENOMINADORA())\*100

ACUMULADO DEL PERIODO

Programado: 3.00  
Modificado: 1.00  
Avance: 1.00  
Porcentaje: 100.00%  
Semaforo: Aceptable

Periodo	Programado	Modificado	Avance	% de Avance	Justificación	Semáforo
Primer trimestre - Enero	0.00	0.00	0.00	0.00%		
Primer trimestre - Marzo	0.00	0.00	0.00	0.00%		
Primer trimestre - Febrero	0.00	0.00	0.00	0.00%		
Segundo Trimestre - Abril	0.00	0.00	0.00	0.00%		
Segundo Trimestre - Mayo	0.00	0.00	0.00	0.00%		
Segundo Trimestre - Junio	0.00	0.00	0.00	0.00%		
Tercer Trimestre - Julio	0.00	0.00	0.00	0.00%		
Tercer Trimestre - Agosto	0.00	0.00	0.00	0.00%		
Tercer Trimestre - Septiembre	0.00	0.00	0.00	0.00%		
Cuarto Trimestre - Octubre	0.00	0.00	0.00	0.00%		
Cuarto Trimestre - Noviembre	0.00	0.00	0.00	0.00%		
Cuarto Trimestre - Diciembre	3.00	1.00	1.00	100.00%		Aceptable

PARAMETROS DE SEMAFORACIÓN

Aceptable	X >= 75.00 y X <= 100.00
Con Riesgo	X >= 65.00 y X <= 110.00
Crítico	X <= 50.00 y X >= 120.00

Componente [1]

Objetivo:	Vivienda digna, bienes y servicios públicos integrados.	Unidad de Medida:	Expediente
Nombre:	Mejoramiento de vivienda	Periodo:	Trimestral
Definición:	Desempeño del Fondo para la Infraestructura Social Municipal en el destino de los recursos a proporcionar viviendas dignas	Tipo de Indicador:	Gestión
Medio de Verificación:	Expediente técnico	Dimensión:	Eficiencia
Metodo de Calculo:	(NUMERADORA()/DENOMINADORA())*100		



PRODEUR  
Promotora del Desarrollo Urbano

## H. AYUNTAMIENTO DE PLAYAS DE ROSARITO

### TESORERÍA MUNICIPAL

### PRESUPUESTO DE EGRESOS

### REPORTE DE AVANCE PROGRAMÁTICO



AYUNTAMIENTO DE  
PLAYAS DE ROSARITO  
Municipio de Playas de Rosarito

ACUMULADO DEL PERIODO		Periodo	Programado	Modificado	Avance	% de Avance	Justificación	Semáforo
Programado:	3.00	Primer trimestre - Enero	0.00	0.00	0.00	0.00%	Proyectos en procesos de validación por la unidad normativa	Aceptable
Modificado:	7.00	Primer trimestre - Marzo	3.00	1.00	1.00	100.00%		
Avance:	6.00	Primer trimestre - Febrero	0.00	0.00	0.00	0.00%		
Porcentaje:	85.71%	Segundo Trimestre - Abril	0.00	0.00	0.00	0.00%		
Semaforo:	Aceptable	Segundo Trimestre - Mayo	0.00	0.00	0.00	0.00%		
		Segundo Trimestre - Junio	0.00	1.00	0.00	0.00%		
		Tercer Trimestre - Julio	0.00	0.00	0.00	0.00%		
		Tercer Trimestre - Agosto	0.00	0.00	0.00	0.00%		
		Tercer Trimestre - Septiembre	0.00	0.00	0.00	0.00%		
		Cuarto Trimestre - Octubre	0.00	0.00	0.00	0.00%		
		Cuarto Trimestre - Noviembre	0.00	0.00	0.00	0.00%		
		Cuarto Trimestre - Diciembre	0.00	5.00	5.00	100.00%		

**PARAMETROS DE SEMAFORIACIÓN**

Aceptable                    X >= 75.00 y X <= 100.00

Con Riesgo                    X >= 65.00 y X <= 110.00

Critico                        X <= 50.00 y X >= 120.00

Componente [2]			
<b>Objetivo:</b>	PROMOVER PROGRAMAS DE PAVIMENTACIÓN EN COLONIAS, IMPLEMENTANDO MECANISMOS DE PARTICIPACIÓN DE LOS BENEFICIARIOS	<b>Unidad de Medida:</b>	Expediente
<b>Nombre:</b>	INFRAESTRUCTURA VIAL	<b>Periodo:</b>	Trimestral
<b>Definición:</b>	Determina el porcentaje de eficacia en los recursos destinados a obras de pavimentación con relación al total del recursos otorgado al Municipio	<b>Tipo de Indicador:</b>	Gestion
<b>Medio de Verificación:</b>	EXPEDIENTE TÉCNICO	<b>Dimensión:</b>	Eficiencia
<b>Metodo de Calculo:</b>	(NUMERADORA()/DENOMINADORA())*100		



PRODEUR  
Promotora del Desarrollo Urbano

## H. AYUNTAMIENTO DE PLAYAS DE ROSARITO

### TESORERÍA MUNICIPAL

### PRESUPUESTO DE EGRESOS

### REPORTE DE AVANCE PROGRAMÁTICO



AYUNTAMIENTO DE  
PLAYAS DE ROSARITO  
Municipio de Playas de Rosarito

ACUMULADO DEL PERIODO		Periodo	Programado	Modificado	Avance	% de Avance	Justificación	Semáforo
Programado:	0.00	Primer trimestre - Enero	0.00	0.00	0.00	0.00%		
Modificado:	1.00	Primer trimestre - Marzo	0.00	0.00	0.00	0.00%		
Avance:	1.00	Primer trimestre - Enero	0.00	0.00	0.00	0.00%		
Porcentaje:	100.00%	Segundo Trimestre - Abril	0.00	1.00	1.00	100.00%		Aceptable
Semaforo:	Aceptable	Segundo Trimestre - Mayo	0.00	0.00	0.00	0.00%		
		Segundo Trimestre - Junio	0.00	0.00	0.00	0.00%		
		Tercer Trimestre - Julio	0.00	0.00	0.00	0.00%		
		Tercer Trimestre - Agosto	0.00	0.00	0.00	0.00%		
		Tercer Trimestre - Septiembre	0.00	0.00	0.00	0.00%		
		Cuarto Trimestre - Octubre	0.00	0.00	0.00	0.00%		
		Cuarto Trimestre - Noviembre	0.00	0.00	0.00	0.00%		
		Cuarto Trimestre - Diciembre	0.00	0.00	0.00	0.00%		

**PARAMETROS DE SEMAFORACIÓN**

Aceptable                    X >= 75.00 y X <= 100.00

Con Riesgo                    X >= 65.00 y X <= 110.00

Critico                        X <= 50.00 y X >= 120.00

Componente [3]			
Objetivo:	EDIFICIOS NO HABITACIONALES REHABILITADOS CON INFRAESTRUCTURA INTEGRADA	Unidad de Medida:	Expediente
Nombre:	CENTRO DE DESARROLLO COMUNITARIO APOYADOS	Periodo:	Trimestral
Definición:	Desempeño del Fondo para la Infraestructura Social Municipal en el destino de los recursos a la construcción de invernaderos.	Tipo de Indicador:	Gestion
Medio de Verificación:	EXPEDIENTE TECNICO	Dimensión:	Eficiencia
Metodo de Calculo:	(NUMERADORA)/DENOMINADORA()*100		

H. AYUNTAMIENTO DE PLAYAS DE ROSARITO  
TESORERÍA MUNICIPAL  
PRESUPUESTO DE EGRESOS  
REPORTE DE AVANCE PROGRAMÁTICO

ACUMULADO DEL PERIODO		Periodo	Programado	Modificado	Avance	% de Avance	Justificación	Semáforo
Programado:	0.00	Primer trimestre - Enero	0.00	0.00	0.00	0.00%		
Modificado:	1.00	Primer trimestre - Marzo	0.00	0.00	0.00	0.00%		
Avance:	1.00	Primer trimestre - Enero	0.00	0.00	0.00	0.00%		
Porcentaje:	100.00%	Segundo Trimestre - Abril	0.00	0.00	0.00	0.00%		
Semaforo:	Aceptable	Segundo Trimestre - Mayo	0.00	0.00	0.00	0.00%		
		Segundo Trimestre - Junio	0.00	0.00	0.00	0.00%		
		Tercer Trimestre - Julio	0.00	0.00	0.00	0.00%		
		Tercer Trimestre - Agosto	0.00	0.00	0.00	0.00%		
		Tercer Trimestre - Septiembre	0.00	0.00	0.00	0.00%		
		Cuarto Trimestre - Octubre	0.00	1.00	1.00	100.00%		Aceptable
		Cuarto Trimestre - Noviembre	0.00	0.00	0.00	0.00%		
		Cuarto Trimestre - Diciembre	0.00	0.00	0.00	0.00%		

**PARAMETROS DE SEMAFORACIÓN**

Aceptable	X >= 75.00 y X <= 100.00
Con Riesgo	X >= 65.00 y X <= 110.00
Crítico	X <= 50.00 y X >= 120.00

Componente [4]			
Objetivo:	CREACIÓN DE ESPACIOS PÚBLICOS DEDICADOS A LA LECTURA	Unidad de Medida:	Expediente
Nombre:	BIBLIOTECA	Periodo:	Trimestral
Definición:	DESEMPEÑO DEL FONDO PARA LA INFRAESTRUCTURA SOCIAL MUNICIPAL EN EL DESTINO DE LOS RECURSOS A PROPORCIONAR BIBLIOTECAS DIGNAS.	Tipo de Indicador:	Gestion
Medio de Verificación:	EXPEDIENTE	Dimensión:	Eficiencia
Metodo de Calculo:	(NUMERADORA()/DENOMINADORA())*100		



PRODEUR  
Promotora del Desarrollo Urbano

## H. AYUNTAMIENTO DE PLAYAS DE ROSARITO

### TESORERÍA MUNICIPAL

### PRESUPUESTO DE EGRESOS

### REPORTE DE AVANCE PROGRAMÁTICO



AYUNTAMIENTO DE  
PLAYAS DE ROSARITO  
Municipio de Playas de Rosarito

ACUMULADO DEL PERIODO		Periodo	Programado	Modificado	Avance	% de Avance	Justificación	Semáforo
Programado:	0.00	Primer trimestre - Enero	0.00	0.00	0.00	0.00%		
Modificado:	1.00	Primer trimestre - Marzo	0.00	0.00	0.00	0.00%		
Avance:	1.00	Primer trimestre - Enero	0.00	0.00	0.00	0.00%		
Porcentaje:	100.00%	Segundo Trimestre - Abril	0.00	0.00	0.00	0.00%		
Semaforo:	Acceptable	Segundo Trimestre - Mayo	0.00	0.00	0.00	0.00%		
		Segundo Trimestre - Junio	0.00	0.00	0.00	0.00%		
		Tercer Trimestre - Julio	0.00	0.00	0.00	0.00%		
		Tercer Trimestre - Agosto	0.00	0.00	0.00	0.00%		
		Tercer Trimestre - Septiembre	0.00	0.00	0.00	0.00%		
		Cuarto Trimestre - Octubre	0.00	1.00	1.00	100.00%		Acceptable
		Cuarto Trimestre - Noviembre	0.00	0.00	0.00	0.00%		
		Cuarto Trimestre - Diciembre	0.00	0.00	0.00	0.00%		

**PARAMETROS DE SEMAFORACIÓN**

Acceptable	X >= 75.00 y X <= 100.00
Con Riesgo	X >= 65.00 y X <= 110.00
Crítico	X <= 50.00 y X >= 120.00

Actividad [1.1]			
<b>Objetivo:</b>	Evaluación de las empresas a contratar y vigilancia del proceso de licitación para la ejecución de las obras	<b>Unidad de Medida:</b>	Contrato
<b>Nombre:</b>	Evaluación y seguimiento para la contratación de las obras	<b>Periodo:</b>	Trimestral
<b>Medio de Verificación:</b>	Expediente Tecnico	<b>Tipo de Indicador:</b>	Gestion
		<b>Dimensión:</b>	Eficiencia



PROCEUR  
Promotora del Desarrollo Urbano

## H. AYUNTAMIENTO DE PLAYAS DE ROSARITO

### TESORERÍA MUNICIPAL

### PRESUPUESTO DE EGRESOS

### REPORTE DE AVANCE PROGRAMÁTICO



AYUNTAMIENTO DE  
PLAYAS DE ROSARITO  
Horizonte de Posibilidades

ACUMULADO DEL PERIODO		Periodo	Programado	Modificado	Avance	% de Avance	Justificación	Semáforo
Programado:	3.00	Primer trimestre - Enero	0.00	0.00	0.00	0.00%	Proyectos en procesos de validación por la unidad normativ	Aceptable
Modificado:	6.00	Primer trimestre - Marzo	3.00	1.00	1.00	100.00%		
Avance:	6.00	Primer trimestre - Febrero	0.00	0.00	0.00	0.00%	falta de presupuesto	
Porcentaje:	100.00%	Segundo Trimestre - Abril	0.00	0.00	0.00	0.00%		
Semaforo:	Aceptable	Segundo Trimestre - Mayo	0.00	0.00	0.00	0.00%		
		Segundo Trimestre - Junio	0.00	0.00	0.00	0.00%		
		Tercer Trimestre - Julio	0.00	0.00	0.00	0.00%		
		Tercer Trimestre - Agosto	0.00	0.00	0.00	0.00%	Aceptable	
		Tercer Trimestre - Septiembre	0.00	5.00	5.00	100.00%		
		Cuarto Trimestre - Octubre	0.00	0.00	0.00	0.00%		
		Cuarto Trimestre - Noviembre	0.00	0.00	0.00	0.00%		
		Cuarto Trimestre - Diciembre	0.00	0.00	0.00	0.00%		

PARAMETROS DE SEMAFORACIÓN	
Aceptable	X >= 75.00 y X <= 100.00
Con Riesgo	X >= 65.00 y X <= 110.00
Critico	X <= 50.00 y X >= 120.00

Actividad [1.2]			
Objetivo:	Supervisión y control de cada una de las obras para su correcta ejecución.	Unidad de Medida:	Bitacora
Nombre:	Supervisión y seguimiento de cada una de las obras para su correcta ejecución	Periodo:	Trimestral
Medio de Verificación:	Expediente tecnico	Tipo de Indicador:	Gestion
		Dimensión:	Eficiencia

**H. AYUNTAMIENTO DE PLAYAS DE ROSARITO**  
**TESORERÍA MUNICIPAL**  
**PRESUPUESTO DE EGRESOS**  
**REPORTE DE AVANCE PROGRAMÁTICO**

ACUMULADO DEL PERIODO		Periodo	Programado	Modificado	Avance	% de Avance	Justificación	Semáforo
<b>Programado:</b>	3.00	Primer trimestre - Enero	0.00	0.00	0.00	0.00%		
<b>Modificado:</b>	7.00	Primer trimestre - Marzo	3.00	0.00	0.00	0.00%		
<b>Avance:</b>	7.00	Primer trimestre - Febrero	0.00	0.00	0.00	0.00%		
<b>Porcentaje:</b>	100.00%	Segundo Trimestre - Abril	0.00	0.00	0.00	0.00%		
<b>Semaforo:</b>	Acceptable	Segundo Trimestre - Mayo	0.00	0.00	0.00	0.00%		
		Segundo Trimestre - Junio	0.00	3.00	3.00	100.00%	en proceso	Acceptable
		Tercer Trimestre - Julio	0.00	0.00	0.00	0.00%		
		Tercer Trimestre - Agosto	0.00	0.00	0.00	0.00%		
		Tercer Trimestre - Septiembre	0.00	0.00	0.00	0.00%		
		Cuarto Trimestre - Octubre	0.00	3.00	3.00	100.00%		Acceptable
		Cuarto Trimestre - Noviembre	0.00	0.00	0.00	0.00%		
		Cuarto Trimestre - Diciembre	0.00	1.00	1.00	100.00%		Acceptable

**PARAMETROS DE SEMAFORACIÓN**

Acceptable            X >= 75.00 y X <= 100.00

Con Riesgo            X >= 65.00 y X <= 110.00

Critico                X <= 50.00 y X >= 120.00

Actividad [1.3]		Periodo	Programado	Modificado	Avance	% de Avance	Justificación	Semáforo
<b>Objetivo:</b>	Terminación correcta de la obra y formalizacion del acta de entrega	Primer trimestre - Enero	0.00	0.00	0.00	0.00%		
<b>Nombre:</b>	Coordinación de la entrega-recepción de las obras	Primer trimestre - Marzo	0.00	0.00	0.00	0.00%		
<b>Medio de Verificación:</b>	Expediente Técnico	Primer trimestre - Febrero	0.00	0.00	0.00	0.00%		
		Segundo Trimestre - Abril	0.00	1.00	1.00	100.00%		Acceptable
		Segundo Trimestre - Mayo	0.00	1.00	1.00	100.00%		Acceptable
		Segundo Trimestre - Junio	0.00	0.00	0.00	0.00%	en proceso	
		Tercer Trimestre - Julio	3.00	1.00	1.00	100.00%		Acceptable
		Tercer Trimestre - Agosto	0.00	0.00	0.00	0.00%		
		Tercer Trimestre - Septiembre	0.00	0.00	0.00	0.00%		
		Cuarto Trimestre - Octubre	0.00	0.00	0.00	0.00%		
		Cuarto Trimestre - Noviembre	0.00	0.00	0.00	0.00%		
		Cuarto Trimestre - Diciembre	0.00	2.00	2.00	100.00%		Acceptable



PARAMETROS DE SEMAFORACIÓN	
Aceptable	X >= 75.00 y X <= 100.00
Con Riesgo	X >= 65.00 y X <= 110.00
Critico	X <= 50.00 y X >= 120.00

Actividad [2.1]

**Objetivo:** LA CORRECTA TERMINACIÓN DE LA OBRA Y FORMALIZACION DEL ACTA DE ENTREGA  
**Unidad de Medida:** Actas

**Nombre:** ENTREGA-RECEPCIÓN DE LA OBRA  
**Periodo:** Trimestral

**Medio de Verificación:** EXPEDIENTE TÉCNICO  
**Tipo de Indicador:** Gestión  
**Dimensión:** Eficiencia

ACUMULADO DEL PERIODO

**Programado:** 0.00  
**Modificado:** 1.00  
**Avance:** 1.00  
**Porcentaje:** 100.00%  
**Semaforo:** Aceptable

Periodo	Programado	Modificado	Avance	% de Avance	Justificación	Semaforo
Primer trimestre - Enero	0.00	0.00	0.00	0.00%		
Primer trimestre - Marzo	0.00	0.00	0.00	0.00%		
Primer trimestre - Febrero	0.00	0.00	0.00	0.00%		
Segundo Trimestre - Abril	0.00	0.00	0.00	0.00%		
Segundo Trimestre - Mayo	0.00	0.00	0.00	0.00%		
Segundo Trimestre - Junio	0.00	0.00	0.00	0.00%		
Tercer Trimestre - Julio	0.00	0.00	0.00	0.00%		
Tercer Trimestre - Agosto	0.00	1.00	1.00	100.00%		Aceptable
Tercer Trimestre - Septiembre	0.00	0.00	0.00	0.00%		
Cuarto Trimestre - Octubre	0.00	0.00	0.00	0.00%		
Cuarto Trimestre - Noviembre	0.00	0.00	0.00	0.00%		
Cuarto Trimestre - Diciembre	0.00	0.00	0.00	0.00%		

PARAMETROS DE SEMAFORACIÓN	
Aceptable	X >= 75.00 y X <= 100.00
Con Riesgo	X >= 65.00 y X <= 110.00
Critico	X <= 50.00 y X >= 120.00

Actividad [2.2]

**Objetivo:** REVISAR LOS PROCEDIMIENTOS QUE SE USARON DURANTE LA EJECUCIÓN DE LA OBRA Y DE ESTA MANERA EMITIR LOS PRONÓSTICOS DE LAS NECESIDADES FUTURAS DEL PROYECTO, PARA QUE ESTE SEA TERMINADO DENTRO DE LOS COSTOS Y TIEMPOS ESTABLECIDOS  
**Unidad de Medida:** Bitacora

**Nombre:** CONTROL DE OBRA  
**Periodo:** Trimestral

**Medio de Verificación:** EXPEDIENTE TÉCNICO  
**Tipo de Indicador:** Gestión  
**Dimensión:** Eficiencia

H. AYUNTAMIENTO DE PLAYAS DE ROSARITO  
TESORERÍA MUNICIPAL  
PRESUPUESTO DE EGRESOS  
REPORTE DE AVANCE PROGRAMÁTICO

ACUMULADO DEL PERIODO		Periodo	Programado	Modificado	Avance	% de Avance	Justificación	Semáforo
Programado:	0.00	Primer trimestre - Enero	0.00	0.00	0.00	0.00%		
Modificado:	1.00	Primer trimestre - Marzo	0.00	0.00	0.00	0.00%		
Avance:	1.00	Primer trimestre - Enero	0.00	0.00	0.00	0.00%		
Porcentaje:	100.00%	Segundo Trimestre - Abril	0.00	1.00	1.00	100.00%		Aceptable
Semaforo:	Aceptable	Segundo Trimestre - Mayo	0.00	0.00	0.00	0.00%		
		Segundo Trimestre - Junio	0.00	0.00	0.00	0.00%		
		Tercer Trimestre - Julio	0.00	0.00	0.00	0.00%		
		Tercer Trimestre - Agosto	0.00	0.00	0.00	0.00%		
		Tercer Trimestre - Septiembre	0.00	0.00	0.00	0.00%		
		Cuarto Trimestre - Octubre	0.00	0.00	0.00	0.00%		
		Cuarto Trimestre - Noviembre	0.00	0.00	0.00	0.00%		
		Cuarto Trimestre - Diciembre	0.00	0.00	0.00	0.00%		

**PARAMETROS DE SEMAFORACIÓN**

Aceptable                    X >= 75.00 y X <= 100.00

Con Riesgo                    X >= 65.00 y X <= 110.00

Critico                        X <= 50.00 y X >= 120.00

Actividad [3.1]			
Objetivo:	PROYECTAR ESPACIOS QUE CONTRIBUYAN CON EL CRECIMIENTO Y CON UNA MEJOR CALIDAD DE VIDA EN EL MUNICIPIO.	Unidad de Medida:	Proyecto
Nombre:	PROYECTOS DE INFRAESTRUCTURA PUBLICA	Periodo:	Trimestral
Medio de Verificación:	PROYECTO	Tipo de Indicador:	Gestion
		Dimensión:	Eficiencia

H. AYUNTAMIENTO DE PLAYAS DE ROSARITO  
TESORERÍA MUNICIPAL  
PRESUPUESTO DE EGRESOS  
REPORTE DE AVANCE PROGRAMÁTICO

ACUMULADO DEL PERIODO		Periodo	Programado	Modificado	Avance	% de Avance	Justificación	Semáforo
Programado:	0.00	Primer trimestre - Enero	0.00	0.00	0.00	0.00%		
Modificado:	1.00	Primer trimestre - Marzo	0.00	0.00	0.00	0.00%		
Avance:	1.00	Primer trimestre - Enero	0.00	0.00	0.00	0.00%		
Porcentaje:	100.00%	Segundo Trimestre - Abril	0.00	0.00	0.00	0.00%		
Semaforo:	Acceptable	Segundo Trimestre - Mayo	0.00	0.00	0.00	0.00%		
		Segundo Trimestre - Junio	0.00	0.00	0.00	0.00%		
		Tercer Trimestre - Julio	0.00	0.00	0.00	0.00%		
		Tercer Trimestre - Agosto	0.00	0.00	0.00	0.00%		
		Tercer Trimestre - Septiembre	0.00	0.00	0.00	0.00%		
		Cuarto Trimestre - Octubre	0.00	1.00	1.00	100.00%		ACORDADO
		Cuarto Trimestre - Noviembre	0.00	0.00	0.00	0.00%		
		Cuarto Trimestre - Diciembre	0.00	0.00	0.00	0.00%		

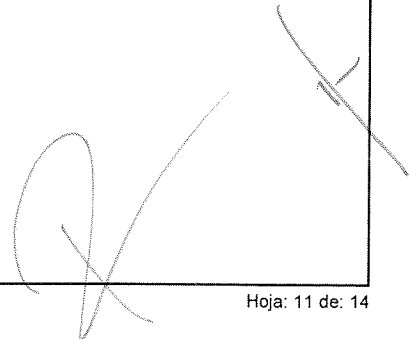
**PARAMETROS DE SEMAFORACIÓN**

Aceptable                    X >= 75.00 y X <= 100.00

Con Riesgo                    X >= 65.00 y X <= 110.00

Crítico                        X <= 50.00 y X >= 120.00

Actividad [3.2]			
<b>Objetivo:</b>	EVALUACIÓN DE LAS EMPRESAS A CONTRATAR Y VIGILANCIA DEL PROCESO DE LICITACIÓN PARA LA EJECUCIÓN DE LAS OBRA	<b>Unidad de Medida:</b>	Contrato
<b>Nombre:</b>	COORDINACIÓN Y SEGUIMIENTO DEL PROCEDIMIENTO PARA LA CONTRATACIÓN DE LAS OBRAS	<b>Periodo:</b>	Trimestral
<b>Medio de Verificación:</b>	CONTRATO	<b>Tipo de Indicador:</b>	Gestion
		<b>Dimensión:</b>	Eficiencia





PRODEUR  
Promotora del Desarrollo Urbano

## H. AYUNTAMIENTO DE PLAYAS DE ROSARITO

### TESORERÍA MUNICIPAL

### PRESUPUESTO DE EGRESOS

### REPORTE DE AVANCE PROGRAMÁTICO



VI AYUNTAMIENTO DE  
PLAYAS DE ROSARITO  
Horizonte de Posibilidades

ACUMULADO DEL PERIODO		Periodo	Programado	Modificado	Avance	% de Avance	Justificación	Semáforo
Programado:	0.00	Primer trimestre - Enero	0.00	0.00	0.00	0.00%		
Modificado:	1.00	Primer trimestre - Marzo	0.00	0.00	0.00	0.00%		
Avance:	1.00	Primer trimestre - Enero	0.00	0.00	0.00	0.00%		
Porcentaje:	100.00%	Segundo Trimestre - Abril	0.00	0.00	0.00	0.00%		
Semaforo:	Acceptable	Segundo Trimestre - Mayo	0.00	0.00	0.00	0.00%		
		Segundo Trimestre - Junio	0.00	0.00	0.00	0.00%		
		Tercer Trimestre - Julio	0.00	0.00	0.00	0.00%		
		Tercer Trimestre - Agosto	0.00	0.00	0.00	0.00%		
		Tercer Trimestre - Septiembre	0.00	0.00	0.00	0.00%		
		Cuarto Trimestre - Octubre	0.00	0.00	0.00	0.00%		
		Cuarto Trimestre - Noviembre	0.00	0.00	0.00	0.00%		
		Cuarto Trimestre - Diciembre	0.00	1.00	1.00	100.00%		Acceptable

**PARAMETROS DE SEMAFORACIÓN**

Acceptable                    X >= 75.00 y X <= 100.00

Con Riesgo                    X >= 65.00 y X <= 110.00

Crítico                        X <= 50.00 y X >= 120.00

Actividad [4.1]			
Objetivo:	PROYECTAR ESPACIOS QUE CONTRIBUYAN CON EL CRECIMIENTO Y CON UNA MEJOR CALIDAD DE VIDA EN EL MUNICIPIO.	Unidad de Medida:	Proyecto
Nombre:	PROYECTOS DE INFRAESTRUCTURA PUBLICA	Periodo:	Trimestral
Medio de Verificación:	PROYECTO	Tipo de Indicador:	Gestion
		Dimensión:	Eficiencia

H. AYUNTAMIENTO DE PLAYAS DE ROSARITO  
TESORERÍA MUNICIPAL  
PRESUPUESTO DE EGRESOS  
REPORTE DE AVANCE PROGRAMÁTICO

ACUMULADO DEL PERIODO		Periodo	Programado	Modificado	Avance	% de Avance	Justificación	Semáforo
Programado:	0.00	Primer trimestre - Enero	0.00	0.00	0.00	0.00%		
Modificado:	1.00	Primer trimestre - Marzo	0.00	0.00	0.00	0.00%		
Avance:	1.00	Primer trimestre - Febrero	0.00	0.00	0.00	0.00%		
Porcentaje:	100.00%	Segundo Trimestre - Abril	0.00	0.00	0.00	0.00%		
Semáforo:	Aceptable	Segundo Trimestre - Mayo	0.00	0.00	0.00	0.00%		
		Segundo Trimestre - Junio	0.00	0.00	0.00	0.00%		
		Tercer Trimestre - Julio	0.00	0.00	0.00	0.00%		
		Tercer Trimestre - Agosto	0.00	0.00	0.00	0.00%		
		Tercer Trimestre - Septiembre	0.00	0.00	0.00	0.00%		
		Cuarto Trimestre - Octubre	0.00	1.00	1.00	100.00%		Aceptable
		Cuarto Trimestre - Noviembre	0.00	0.00	0.00	0.00%		
		Cuarto Trimestre - Diciembre	0.00	0.00	0.00	0.00%		

**PARAMETROS DE SEMAFORACIÓN**

Aceptable                    X >= 75.00 y X <= 100.00

Con Riesgo                    X >= 65.00 y X <= 110.00

Crítico                        X <= 50.00 y X >= 120.00

Actividad [4.2]			
Objetivo:	EVALUACIÓN DE LAS EMPRESAS A CONTRATAR Y VIGILANCIA DEL PROCESO DE LICITACIÓN PARA LA EJECUCIÓN DE LAS OBRA	Unidad de Medida:	Contrato
Nombre:	COORDINACIÓN Y SEGUIMIENTO DEL PROCEDIMIENTO PARA LA CONTRATACIÓN DE LAS OBRAS	Periodo:	Trimestral
Medio de Verificación:	CONTRATO	Tipo de Indicador:	Gestion
		Dimensión:	Eficiencia



PRODEUR  
Promotora del Desarrollo Urbano

## H. AYUNTAMIENTO DE PLAYAS DE ROSARITO

### TESORERÍA MUNICIPAL

### PRESUPUESTO DE EGRESOS

### REPORTE DE AVANCE PROGRAMÁTICO



AYUNTAMIENTO DE  
PLAYAS DE ROSARITO  
Municipio de Posibilidades


ACUMULADO DEL PERIODO		Periodo	Programado	Modificado	Avance	% de Avance	Justificación	Semáforo
Programado:	0.00	Primer trimestre - Enero	0.00	0.00	0.00	0.00%		
Modificado:	1.00	Primer trimestre - Marzo	0.00	0.00	0.00	0.00%		
Avance:	1.00	Primer trimestre - Enero	0.00	0.00	0.00	0.00%		
Porcentaje:	100.00%	Segundo Trimestre - Abril	0.00	0.00	0.00	0.00%		
Semaforo:	Acceptable	Segundo Trimestre - Mayo	0.00	0.00	0.00	0.00%		
		Segundo Trimestre - Junio	0.00	0.00	0.00	0.00%		
		Tercer Trimestre - Julio	0.00	0.00	0.00	0.00%		
		Tercer Trimestre - Agosto	0.00	0.00	0.00	0.00%		
		Tercer Trimestre - Santiago	0.00	0.00	0.00	0.00%		
		Cuarto Trimestre - Octubre	0.00	0.00	0.00	0.00%		
		Cuarto Trimestre - Noviembre	0.00	0.00	0.00	0.00%		
		Cuarto Trimestre - Diciembre	0.00	1.00	1.00	100.00%		Acceptable


**PARAMETROS DE SEMAFORACIÓN**

Acceptable                    X >= 75.00 y X <= 100.00

Con Riesgo                    X >= 65.00 y X <= 110.00

Critico                         X <= 50.00 y X >= 120.00

  
\_\_\_\_\_  
JEFE

  
\_\_\_\_\_  
DIRECTOR