

H. AYUNTAMIENTO DE PLAYAS DE ROSARITO  
TESORERÍA MUNICIPAL  
PRESUPUESTO DE EGRESOS  
REPORTE DE AVANCE PROGRAMÁTICO

**DATOS GENERALES**

<b>Proyecto:</b>	PROYECTOS DE DESARROLLO REGIONAL (PDR)	<b>Fecha:</b>	08/01/2018
<b>Periodo de Ejecución:</b>		<b>Número de Proyecto:</b>	40
<b>Inicio:</b> 18/05/2017	<b>Fin:</b> 31/12/2017	<b>Costo del Proyecto:</b>	0.00
<b>Tipo de Proyecto:</b>	Urbano	<b>Cobertura:</b>	Municipal
<b>Programa Especial:</b>	Proyectos de Desarrollo Regional	<b>Tipo de Accion:</b>	Urbanas

**MATRIZ DE INDICADORES**

<b>Fin</b>								
<b>Objetivo:</b>	IMPULSAR LA INFRAESTRUCTURA, EQUIPAMIENTO Y SERVICIOS PÚBLICOS PARA MEJORAR LA CALIDAD DE VIDA DE NUESTRA COMUNIDAD	<b>Unidad de Medida:</b>	Expediente					
<b>Nombre:</b>	INFRAESTRUCTURA BÁSICA	<b>Periodo:</b>	Anual					
<b>Definición:</b>	COBERTURA DE SERVICIOS E INFRAESTRUCTURA	<b>Tipo de Indicador:</b>	Estrategico					
<b>Medio de Verificación:</b>	EXPEDIENTE TÉCNICO	<b>Dimensión:</b>	Eficacia					
<b>Metodo de Calculo:</b>	(NUMERADORA()/DENOMINADORA())*100							
<b>ACUMULADO DEL PERIODO</b>								
<b>Programado:</b>	2.00							
<b>Modificado:</b>	1.00							
<b>Avance:</b>	1.00							
<b>Porcentaje:</b>	100.00%							
<b>Semaforo:</b>	Aceptable							
		<b>Periodo</b>	<b>Programado</b>	<b>Modificado</b>	<b>Avance</b>	<b>% de Avance</b>	<b>Justificación</b>	<b>Semáforo</b>
		Primer trimestre - Enero	0.00	0.00	0.00	0.00%		
		Primer trimestre - Marzo	0.00	0.00	0.00	0.00%		
		Primer trimestre - Febrero	0.00	0.00	0.00	0.00%		
		Segundo Trimestre - Abril	0.00	0.00	0.00	0.00%		
		Segundo Trimestre - Mayo	0.00	0.00	0.00	0.00%		
		Segundo Trimestre - Junio	0.00	0.00	0.00	0.00%		
		Tercer Trimestre - Julio	0.00	0.00	0.00	0.00%		
		Tercer Trimestre - Agosto	0.00	0.00	0.00	0.00%		
		Tercer Trimestre - Septiembre	0.00	0.00	0.00	0.00%		
		Cuarto Trimestre - Octubre	0.00	0.00	0.00	0.00%		
		Cuarto Trimestre - Noviembre	0.00	0.00	0.00	0.00%		
		Cuarto Trimestre - Diciembre	2.00	1.00	1.00	100.00%		Aceptable

PARAMETROS DE SEMAFORIACIÓN	
Aceptable	X >= 75.00 y X <= 100.00
Con Riesgo	X >= 65.00 y X <= 110.00
Crítico	X <= 50.00 y X >= 120.00

**Propósito**

<b>Objetivo:</b>	ABATIR EL REZAGO DE INFRAESTRUCTURA BÁSICA PARA MEJORAR LA CALIDAD DE VIDA	<b>Unidad de Medida:</b>	Expediente
<b>Nombre:</b>	INFRAESTRUCTURA DE SERVICIOS BASICOS	<b>Periodo:</b>	Trimestral
<b>Definición:</b>	AUMENTAR LA COBERTURA DE SERVICIOS BÁSICOS EN LA COLONIA	<b>Tipo de Indicador:</b>	Estrategico
<b>Medio de Verificación:</b>	EXPEDIENTE TÉCNICO	<b>Dimensión:</b>	Eficacia



PROCEUR  
Promotora del Desarrollo Urbano

## H. AYUNTAMIENTO DE PLAYAS DE ROSARITO

### TESORERÍA MUNICIPAL

### PRESUPUESTO DE EGRESOS

### REPORTE DE AVANCE PROGRAMÁTICO



VII AYUNTAMIENTO DE  
PLAYAS DE ROSARITO  
Horizonte de Posibilidades

Metodo de Calculo: (NUMERADORA()/DENOMINADORA())\*100

#### ACUMULADO DEL PERIODO

**Programado:** 2.00  
**Modificado:** 2.00  
**Avance:** 2.00  
**Porcentaje:** 100.00%  
**Semaforo:** Aceptable

Periodo	Programado	Modificado	Avance	% de Avance	Justificación	Semáforo
Primer trimestre - Enero	0.00	0.00	0.00	0.00%		
Primer trimestre - Marzo	0.00	0.00	0.00	0.00%		
Primer trimestre - Enero	0.00	0.00	0.00	0.00%		
Segundo Trimestre - Abril	0.00	0.00	0.00	0.00%		
Segundo Trimestre - Mayo	2.00	2.00	2.00	100.00%		Aceptable
Segundo Trimestre - Junio	0.00	0.00	0.00	0.00%		
Tercer Trimestre - Julio	0.00	0.00	0.00	0.00%		
Tercer Trimestre - Agosto	0.00	0.00	0.00	0.00%		
Tercer Trimestre - Septiembre	0.00	0.00	0.00	0.00%		
Cuarto Trimestre - Octubre	0.00	0.00	0.00	0.00%		
Cuarto Trimestre - Noviembre	0.00	0.00	0.00	0.00%		
Cuarto Trimestre - Diciembre	0.00	0.00	0.00	0.00%		

#### PARAMETROS DE SEMAFORACIÓN

Aceptable	X >= 75.00 y X <= 100.00
Con Riesgo	X >= 65.00 y X <= 110.00
Critico	X <= 50.00 y X >= 120.00

#### Componente [1]

**Objetivo:** PROMOVER PROGRAMAS DE PAVIMENTACION EN COLONIAS IMPLEMENTANDO UN MECANISMO DE PARTICIPACION DE LOS BENEFICIARIOS **Unidad de Medida:** Expediente

**Nombre:** INFRAESTRUCTURA VIAL **Periodo:** Trimestral

**Definición:** AUMENTAR LA COBERTURA DE SERVICIOS BASICOS EN LAS COLONIAS **Tipo de Indicador:** Estrategico

**Medio de Verificación:** EXPEDIENTE TÉCNICO **Dimensión:** Eficiencia

**Metodo de Calculo:** (NUMERADORA()/DENOMINADORA())\*100



PRODEV  
Promotora del Desarrollo Urbano

## H. AYUNTAMIENTO DE PLAYAS DE ROSARITO

### TESORERÍA MUNICIPAL

### PRESUPUESTO DE EGRESOS

### REPORTE DE AVANCE PROGRAMÁTICO



VII AYUNTAMIENTO DE  
PLAYAS DE ROSARITO  
Horizonte de Posibilidades

ACUMULADO DEL PERIODO		Periodo	Programado	Modificado	Avance	% de Avance	Justificación	Semáforo
<b>Programado:</b>	2.00	Primer trimestre - Enero	0.00	0.00	0.00	0.00%		
<b>Modificado:</b>	2.00	Primer trimestre - Enero	0.00	0.00	0.00	0.00%		
<b>Avance:</b>	2.00	Primer trimestre - Enero	0.00	0.00	0.00	0.00%		
<b>Porcentaje:</b>	100.00%	Segundo Trimestre - Enero	0.00	0.00	0.00	0.00%		
<b>Semaforo:</b>	Aceptable	Segundo Trimestre - Abril	0.00	0.00	0.00	0.00%		
		Segundo Trimestre - Mayo	2.00	2.00	2.00	100.00%		Aceptable
		Segundo Trimestre - Junio	0.00	0.00	0.00	0.00%		
		Tercer Trimestre - Julio	0.00	0.00	0.00	0.00%		
		Tercer Trimestre - Agosto	0.00	0.00	0.00	0.00%		
		Tercer Trimestre - Septiembre	0.00	0.00	0.00	0.00%		
		Cuarto Trimestre - Octubre	0.00	0.00	0.00	0.00%		
		Cuarto Trimestre - Noviembre	0.00	0.00	0.00	0.00%		
		Cuarto Trimestre - Diciembre	0.00	0.00	0.00	0.00%		

**PARAMETROS DE SEMAFORACIÓN**

Acceptable            X >= 75.00 y X <= 100.00

Con Riesgo            X >= 65.00 y X <= 110.00

Critico                X <= 50.00 y X >= 120.00

Actividad [1.1]			
<b>Objetivo:</b>	REVISAR LOS PROCEDIMIENTOS QUE SE USARON DURANTE LA EJECUCION DE LA OBRA Y DE ESTA MANERA EMITIR LOS PRONOSTICOS DE LAS NECESIDADES FUTURAS DEL PROYECTO, PARA QUE ESTE SEA TERMINADO DENTRO DE LOS COSTOS Y TIEMPOS ESTABLECIDOS	<b>Unidad de Medida:</b>	Proyecto
<b>Nombre:</b>	CONTROL DE OBRA	<b>Periodo:</b>	Trimestral
<b>Medio de Verificación:</b>	EXPEDIENTE TECNICO	<b>Tipo de Indicador:</b>	Gestion
		<b>Dimensión:</b>	Eficiencia



PRODEUR  
Promotora del Desarrollo Urbano

## H. AYUNTAMIENTO DE PLAYAS DE ROSARITO

### TESORERÍA MUNICIPAL

### PRESUPUESTO DE EGRESOS

### REPORTE DE AVANCE PROGRAMÁTICO



VII AYUNTAMIENTO DE  
**PLAYAS DE ROSARITO**  
Horizonte de Posibilidades

ACUMULADO DEL PERIODO		Periodo	Programado	Modificado	Avance	% de Avance	Justificación	Semáforo
<b>Programado:</b>	2.00	Primer trimestre - Enero	0.00	0.00	0.00	0.00%		
<b>Modificado:</b>	2.00	Primer trimestre - Marzo	0.00	0.00	0.00	0.00%		
<b>Avance:</b>	2.00	Primer trimestre - Enero	0.00	0.00	0.00	0.00%		
<b>Porcentaje:</b>	100.00%	Segundo Trimestre - Abril	0.00	0.00	0.00	0.00%		
<b>Semaforo:</b>	Aceptable	Segundo Trimestre - Mayo	0.00	0.00	0.00	0.00%		
		Segundo Trimestre - Junio	0.00	0.00	0.00	0.00%		
		Tercer Trimestre - Julio	2.00	2.00	2.00	100.00%		Aceptable
		Tercer Trimestre - Agosto	0.00	0.00	0.00	0.00%		
		Tercer Trimestre - Septiembre	0.00	0.00	0.00	0.00%		
		Cuarto Trimestre - Octubre	0.00	0.00	0.00	0.00%		
		Cuarto Trimestre - Noviembre	0.00	0.00	0.00	0.00%		
		Cuarto Trimestre - Diciembre	0.00	0.00	0.00	0.00%		

**PARAMETROS DE SEMAFORACIÓN**

Aceptable                    X >= 75.00 y X <= 100.00

Con Riesgo                    X >= 65.00 y X <= 110.00

Critico                        X <= 50.00 y X >= 120.00

**Actividad [1.2]**

**Objetivo:** LA CORRECTA TERMINACIÓN DE LA OBRA Y FORMALIZACION DEL ACTA DE ENTREGA      **Unidad de Medida:** Actas

**Nombre:** ACTA ENTREGA-RECEPCIÓN DE LAS OBRAS      **Periodo:** Trimestral

**Medio de Verificación:** ACTAS      **Tipo de Indicador:** Gestion

**Dimensión:** Eficiencia

ACUMULADO DEL PERIODO		Periodo	Programado	Modificado	Avance	% de Avance	Justificación	Semáforo
<b>Programado:</b>	2.00	Primer trimestre - Enero	0.00	0.00	0.00	0.00%		
<b>Modificado:</b>	2.00	Primer trimestre - Marzo	0.00	0.00	0.00	0.00%		
<b>Avance:</b>	2.00	Primer trimestre - Enero	0.00	0.00	0.00	0.00%		
<b>Porcentaje:</b>	100.00%	Segundo Trimestre - Abril	0.00	0.00	0.00	0.00%		
<b>Semaforo:</b>	Aceptable	Segundo Trimestre - Mayo	0.00	0.00	0.00	0.00%		
		Segundo Trimestre - Junio	0.00	0.00	0.00	0.00%		
		Tercer Trimestre - Julio	0.00	0.00	0.00	0.00%		
		Tercer Trimestre - Agosto	0.00	0.00	0.00	0.00%		
		Tercer Trimestre - Septiembre	0.00	0.00	0.00	0.00%		
		Cuarto Trimestre - Octubre	0.00	0.00	0.00	0.00%		
		Cuarto Trimestre - Noviembre	0.00	1.00	1.00	100.00%		Aceptable
		Cuarto Trimestre - Diciembre	2.00	1.00	1.00	100.00%		Aceptable

PARAMETROS DE SEMAFORACIÓN	
Acceptable	X >= 75.00 y X <= 100.00
Con Riesgo	X >= 65.00 y X <= 110.00
Crítico	X <= 50.00 y X >= 120.00

**Actividad [1.3]**

**Objetivo:** IMPULSAR LA PLANEACION, ESTUDIOS VIALES Y EL DESARROLLO DE INFRAESTRUCTURA VIAL PARA LA CIUDAD.

**Nombre:** PROYECTOS DE INFRAESTRUCTURA VIAL

**Medio de Verificación:** EXPEDIENTE

**Unidad de Medida:** Proyecto

**Periodo:** Trimestral

**Tipo de Indicador:** Gestion

**Dimensión:** Eficiencia

**ACUMULADO DEL PERIODO**

	Programado	Modificado	Avance	% de Avance	Justificación	Semáforo
<b>Programado:</b> 2.00						
<b>Modificado:</b> 2.00						
<b>Avance:</b> 2.00						
<b>Porcentaje:</b> 100.00%						
<b>Semáforo:</b> Aceptable						
	Primer trimestre - Enero	0.00	0.00	0.00	0.00%	
	Primer trimestre - Marzo	0.00	0.00	0.00	0.00%	
	Primer trimestre - Febrero	0.00	0.00	0.00	0.00%	
	Segundo Trimestre - Abril	0.00	0.00	0.00	0.00%	
	Segundo Trimestre - Mayo	0.00	0.00	0.00	0.00%	
	Segundo Trimestre - Junio	2.00	2.00	2.00	100.00%	Aceptable
	Tercer Trimestre - Julio	0.00	0.00	0.00	0.00%	
	Tercer Trimestre - Agosto	0.00	0.00	0.00	0.00%	
	Tercer Trimestre - Septiembre	0.00	0.00	0.00	0.00%	
	Cuarto Trimestre - Octubre	0.00	0.00	0.00	0.00%	
	Cuarto Trimestre - Noviembre	0.00	0.00	0.00	0.00%	
	Cuarto Trimestre - Diciembre	0.00	0.00	0.00	0.00%	

PARAMETROS DE SEMAFORACIÓN	
Acceptable	X >= 75.00 y X <= 100.00
Con Riesgo	X >= 65.00 y X <= 110.00
Crítico	X <= 50.00 y X >= 120.00

**Actividad [1.4]**

**Objetivo:** ESTABLECER LOS MECANISMOS DE ARCHIVO Y CUSTODIA DE LA INFORMACION QUE SE GENERE EN LA REALIZACION DE LOS TRABAJOS DE OBRA PUBLICA.

**Nombre:** CONTROL DE EXPEDIENTES


**Medio de Verificación:** EXPEDIENTE TÉCNICO

**Unidad de Medida:** Expediente

**Periodo:** Trimestral

**Tipo de Indicador:** Gestion

**Dimensión:** Eficiencia





PRODEUR  
Promotora del Desarrollo Urbano

## H. AYUNTAMIENTO DE PLAYAS DE ROSARITO

### TESORERÍA MUNICIPAL

### PRESUPUESTO DE EGRESOS

### REPORTE DE AVANCE PROGRAMÁTICO



VII AYUNTAMIENTO DE  
**PLAYAS DE ROSARITO**  
Horizonte de Posibilidades

ACUMULADO DEL PERIODO		Periodo	Programado	Modificado	Avance	% de Avance	Justificación	Semáforo
<b>Programado:</b>	2.00	Primer trimestre - Enero	0.00	0.00	0.00	0.00%		
<b>Modificado:</b>	2.00	Primer trimestre - Marzo	0.00	0.00	0.00	0.00%		
<b>Avance:</b>	2.00	Primer trimestre - Enero	0.00	0.00	0.00	0.00%		
<b>Porcentaje:</b>	100.00%	Segundo Trimestre - Abril	0.00	0.00	0.00	0.00%		
<b>Semaforo:</b>	Aceptable	Segundo Trimestre - Mayo	0.00	0.00	0.00	0.00%		
		Segundo Trimestre - Junio	2.00	2.00	2.00	100.00%		Aceptable
		Tercer Trimestre - Julio	0.00	0.00	0.00	0.00%		
		Tercer Trimestre - Agosto	0.00	0.00	0.00	0.00%		
		Tercer Trimestre - Septiembre	0.00	0.00	0.00	0.00%		
		Cuarto Trimestre - Octubre	0.00	0.00	0.00	0.00%		
		Cuarto Trimestre - Noviembre	0.00	0.00	0.00	0.00%		
		Cuarto Trimestre - Diciembre	0.00	0.00	0.00	0.00%		


  

PARAMETROS DE SEMAFORACIÓN	
Aceptable	X >= 75.00 y X <= 100.00
Con Riesgo	X >= 65.00 y X <= 110.00
Crítico	X <= 50.00 y X >= 120.00

Actividad [1.5]			
<b>Objetivo:</b>	ABATIR EL REZAGO DE SERVICIOS PÚBLICOS EN EL MUNICIPIO	<b>Unidad de Medida:</b>	Convenio
<b>Nombre:</b>	PROGRAMAS DE INVERSION	<b>Periodo:</b>	Trimestral
<b>Medio de Verificación:</b>	EXPEDIENTE TÉCNICO	<b>Tipo de Indicador:</b>	Gestion
		<b>Dimensión:</b>	Eficiencia

ACUMULADO DEL PERIODO		Periodo	Programado	Modificado	Avance	% de Avance	Justificación	Semáforo
<b>Programado:</b>	1.00	Primer trimestre - Enero	0.00	0.00	0.00	0.00%		
<b>Modificado:</b>	2.00	Primer trimestre - Marzo	0.00	0.00	0.00	0.00%		
<b>Avance:</b>	1.00	Primer trimestre - Enero	0.00	0.00	0.00	0.00%		
<b>Porcentaje:</b>	50.00%	Segundo Trimestre - Abril	0.00	0.00	0.00	0.00%		
<b>Semaforo:</b>	Crítico	Segundo Trimestre - Mayo	1.00	1.00	1.00	100.00%		Aceptable
		Segundo Trimestre - Junio	0.00	0.00	0.00	0.00%		
		Tercer Trimestre - Julio	0.00	1.00	0.00	0.00%		
		Tercer Trimestre - Agosto	0.00	0.00	0.00	0.00%		
		Tercer Trimestre - Septiembre	0.00	0.00	0.00	0.00%		
		Cuarto Trimestre - Octubre	0.00	0.00	0.00	0.00%		
		Cuarto Trimestre - Noviembre	0.00	0.00	0.00	0.00%		
		Cuarto Trimestre - Diciembre	0.00	0.00	0.00	0.00%		




PRODEUR  
Promotora del Desarrollo Urbano

H. AYUNTAMIENTO DE PLAYAS DE ROSARITO  
TESORERÍA MUNICIPAL  
PRESUPUESTO DE EGRESOS  
REPORTE DE AVANCE PROGRAMÁTICO




VII AYUNTAMIENTO DE  
PLAYAS DE ROSARITO  
Horizonte de Posibilidades

PARAMETROS DE SEMAFORACIÓN	
Aceptable	$X \geq 75.00$ y $X \leq 100.00$
Con Riesgo	$X \geq 65.00$ y $X \leq 110.00$
Crítico	$X \leq 50.00$ y $X \geq 120.00$



---

JEFE



---

DIRECTOR