

H. AYUNTAMIENTO DE PLAYAS DE ROSARITO  
TESORERÍA MUNICIPAL  
PRESUPUESTO DE EGRESOS  
REPORTE DE AVANCE PROGRAMÁTICO

**DATOS GENERALES**

<b>Proyecto:</b>	Obra Pública con Recursos Propios	<b>Fecha:</b>	11/12/2017
<b>Periodo de Ejecución:</b>		<b>Número de Proyecto:</b>	10
<b>Inicio:</b>	01/01/2017	<b>Costo del Proyecto:</b>	264,557.31
<b>Fin:</b>	31/12/2017	<b>Cobertura:</b>	Municipal
<b>Tipo de Proyecto:</b>	Urbano	<b>Tipo de Accion:</b>	Urbanas
<b>Programa Especial:</b>	Gasto Corriente		

**MATRIZ DE INDICADORES**

<b>Fin</b>								
<b>Objetivo:</b>	Contribuir a la movilidad urbana mediante la creación de infraestructura vial en el Municipio.	<b>Unidad de Medida:</b>	Expediente					
<b>Nombre:</b>	Detonar el Desarrollo Urbano del Municipio	<b>Periodo:</b>	Anual					
<b>Definición:</b>	Determinar el porcentaje de eficacia en la inversión de infraestructura urbana en el municipio de Playas de Rosarito con recursos propios	<b>Tipo de Indicador:</b>	Estrategico					
<b>Medio de Verificación:</b>	Expediente tecnico	<b>Dimensión:</b>	Eficiencia					
<b>Metodo de Calculo:</b>	(NUMERADORA()/DENOMINADORA())*100							
<b>ACUMULADO DEL PERIODO</b>								
<b>Programado:</b>	1.00							
<b>Modificado:</b>	1.00							
<b>Avance:</b>	1.00							
<b>Porcentaje:</b>	100.00%							
<b>Semaforo:</b>	Aceptable							
		Periodo	Programado	Modificado	Avance	% de Avance	Justificación	Semáforo
		Primer trimestre - Enero	0.00	0.00	0.00	0.00%		
		Primer trimestre - Marzo	0.00	0.00	0.00	0.00%		
		Primer trimestre - Febrero	0.00	0.00	0.00	0.00%		
		Segundo Trimestre - Abril	0.00	0.00	0.00	0.00%		
		Segundo Trimestre - Mayo	0.00	0.00	0.00	0.00%		
		Segundo Trimestre - Junio	0.00	0.00	0.00	0.00%		
		Tercer Trimestre - Julio	0.00	0.00	0.00	0.00%		
		Tercer Trimestre - Agosto	0.00	0.00	0.00	0.00%		
		Tercer Trimestre - Septiembre	0.00	0.00	0.00	0.00%		
		Cuarto Trimestre - Octubre	0.00	0.00	0.00	0.00%		
		Cuarto Trimestre - Noviembre	0.00	0.00	0.00	0.00%		
		Cuarto Trimestre - Diciembre	1.00	1.00	1.00	100.00%		Aceptable

PARAMETROS DE SEMAFORIACIÓN	
Aceptable	X >= 75.00 y X <= 100.00
Con Riesgo	X >= 65.00 y X <= 110.00
Crítico	X <= 50.00 y X >= 120.00

**Propósito**

<b>Objetivo:</b>	Que el Municipio cuente con mayor cobertura de servicios públicos.	<b>Unidad de Medida:</b>	Expediente
<b>Nombre:</b>	Impulsar la infraestructura vial, turística y social en Playas de Rosarito	<b>Periodo:</b>	Trimestral

<b>Definición:</b>	Determinar el porcentaje de eficacia en la inversión de infraestructura urbana en el Municipio de Playas de Rosarito con recursos propios	<b>Tipo de Indicador:</b>	Estrategico
<b>Medio de Verificación:</b>	Expediente técnico	<b>Dimensión:</b>	Eficiencia
<b>Metodo de Calculo:</b>	(NUMERADORA()/DENOMINADORA())*100		
<b>ACUMULADO DEL PERIODO</b>			
<b>Programado:</b>	1.00		
<b>Modificado:</b>	1.00		
<b>Avance:</b>	1.00		
<b>Porcentaje:</b>	100.00%		
<b>Semaforo:</b>	Aceptable		

Periodo	Programado	Modificado	Avance	% de Avance	Justificación	Semáforo
Primer trimestre - Enero	0.00	0.00	0.00	0.00%		
Primer trimestre - Marzo	0.00	0.00	0.00	0.00%		
Primer trimestre - Febrero	0.00	0.00	0.00	0.00%		
Segundo Trimestre - Abril	0.00	0.00	0.00	0.00%		
Segundo Trimestre - Mayo	0.00	0.00	0.00	0.00%		
Segundo Trimestre - Junio	0.00	0.00	0.00	0.00%		
Tercer Trimestre - Julio	0.00	0.00	0.00	0.00%		
Tercer Trimestre - Agosto	0.00	0.00	0.00	0.00%		
Tercer Trimestre - Septiembre	0.00	0.00	0.00	0.00%		
Cuarto Trimestre - Octubre	0.00	0.00	0.00	0.00%		
Cuarto Trimestre - Noviembre	0.00	0.00	0.00	0.00%		
Cuarto Trimestre - Diciembre	1.00	1.00	1.00	100.00%		Aceptable

**PARAMETROS DE SEMAFORACIÓN**

Aceptable	X >= 75.00 y X <= 100.00
Con Riesgo	X >= 65.00 y X <= 110.00
Crítico	X <= 50.00 y X >= 120.00

<b>Componente [1]</b>			
<b>Objetivo:</b>	Proporcionar a los habitantes de Playas de Rosarito una mejor movilidad y conectividad con todas las delegaciones integradas.	<b>Unidad de Medida:</b>	Expediente
<b>Nombre:</b>	Infraestructura vial	<b>Periodo:</b>	Trimestral
<b>Definición:</b>	Determina el porcentaje de eficacia de los recursos destinados a obra de infraestructura urbana con relación al total asignado al Municipio	<b>Tipo de Indicador:</b>	Estrategico
<b>Medio de Verificación:</b>	Expediente Técnico	<b>Dimensión:</b>	Eficiencia
<b>Metodo de Calculo:</b>	(NUMERADORA()/DENOMINADORA())*100		

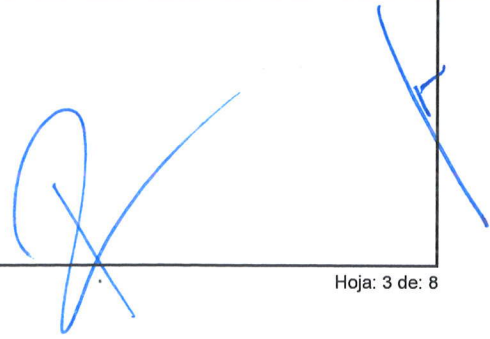
**H. AYUNTAMIENTO DE PLAYAS DE ROSARITO**  
**TESORERÍA MUNICIPAL**  
**PRESUPUESTO DE EGRESOS**  
**REPORTE DE AVANCE PROGRAMÁTICO**

ACUMULADO DEL PERIODO		Periodo	Programado	Modificado	Avance	% de Avance	Justificación	Semáforo
<b>Programado:</b>	1.00	Primer trimestre - Enero	0.00	0.00	0.00	0.00%	Proyectos desarrollados en vialidades pero sin asignación de recursos	Crítico
<b>Modificado:</b>	0.00	Primer trimestre - Marzo	1.00	0.00	0.00	0.00%		
<b>Avance:</b>	1.00	Primer trimestre - Febrero	0.00	0.00	0.00	0.00%	N/A	
<b>Porcentaje:</b>	0.00%	Segundo Trimestre - Abril	0.00	0.00	0.00	0.00%		
<b>Semaforo:</b>	N/A	Segundo Trimestre - Mayo	0.00	0.00	0.00	0.00%		
		Segundo Trimestre - Junio	0.00	0.00	0.00	0.00%		
		Tercer Trimestre - Julio	0.00	0.00	1.00	0.00%		
		Tercer Trimestre - Agosto	0.00	0.00	0.00	0.00%		
		Tercer Trimestre - Septiembre	0.00	0.00	0.00	0.00%		
		Cuarto Trimestre - Octubre	0.00	0.00	0.00	0.00%		
		Cuarto Trimestre - Noviembre	0.00	0.00	0.00	0.00%		
		Cuarto Trimestre - Diciembre	0.00	0.00	0.00	0.00%		

PARAMETROS DE SEMAFORIACIÓN	
Aceptable	X >= 75.00 y X <= 100.00
Con Riesgo	X >= 65.00 y X <= 110.00
Crítico	X <= 50.00 y X >= 120.00

Componente [2]			
<b>Objetivo:</b>	Planeación adecuada de proyectos de inversión en obra pública del PDM 2016-2019 en base a resultados.	<b>Unidad de Medida:</b>	Reporte
<b>Nombre:</b>	Planeación de proyectos en obra pública 2018	<b>Periodo:</b>	Trimestral
<b>Medio de Verificación:</b>	Proyecto de presupuesto	<b>Tipo de Indicador:</b>	Gestion
		<b>Dimensión:</b>	Eficiencia





PRODEUR  
Promotora del Desarrollo Urbano

H. AYUNTAMIENTO DE PLAYAS DE ROSARITO  
TESORERÍA MUNICIPAL  
PRESUPUESTO DE EGRESOS  
REPORTE DE AVANCE PROGRAMÁTICO



VII AYUNTAMIENTO DE  
PLAYAS DE ROSARITO  
Horizonte de Posibilidades

ACUMULADO DEL PERIODO		Periodo	Programado	Modificado	Avance	% de Avance	Justificación	Semáforo
<b>Programado:</b>	1.00	Primer trimestre - Enero	0.00	0.00	0.00	0.00%		
<b>Modificado:</b>	1.00	Primer trimestre - Marzo	0.00	0.00	0.00	0.00%		
<b>Avance:</b>	1.00	Primer trimestre - Febrero	0.00	0.00	0.00	0.00%		
<b>Porcentaje:</b>	100.00%	Segundo Trimestre - Abril	0.00	0.00	0.00	0.00%		
<b>Semaforo:</b>	Aceptable	Segundo Trimestre - Mayo	0.00	0.00	0.00	0.00%		
		Segundo Trimestre - Junio	0.00	0.00	0.00	0.00%		
		Tercer Trimestre - Julio	0.00	0.00	0.00	0.00%		
		Tercer Trimestre - Agosto	0.00	0.00	0.00	0.00%		
		Tercer Trimestre - Septiembre	0.00	0.00	0.00	0.00%		
		Cuarto Trimestre - Octubre	0.00	0.00	0.00	0.00%		
		Cuarto Trimestre - Noviembre	0.00	0.00	0.00	0.00%		
		Cuarto Trimestre - Diciembre	1.00	1.00	1.00	100.00%		Aceptable

**PARAMETROS DE SEMAFORACIÓN**

Acceptable	X >= 75.00 y X <= 100.00
Con Riesgo	X >= 65.00 y X <= 110.00
Critico	X <= 50.00 y X >= 120.00

Actividad [1.1]			
<b>Objetivo:</b>	Evaluación de las empresas a contratar y vigilancia del proceso de licitación para la ejecución de las obras	<b>Unidad de Medida:</b>	Contrato
<b>Nombre:</b>	Coordinación y supervisión del procedimiento para la contratación de las obras	<b>Periodo:</b>	Trimestral
<b>Medio de Verificación:</b>	Expediente Tecnico	<b>Tipo de Indicador:</b>	Gestion
		<b>Dimensión:</b>	Eficiencia



**H. AYUNTAMIENTO DE PLAYAS DE ROSARITO**  
**TESORERÍA MUNICIPAL**  
**PRESUPUESTO DE EGRESOS**  
**REPORTE DE AVANCE PROGRAMÁTICO**

ACUMULADO DEL PERIODO		Periodo	Programado	Modificado	Avance	% de Avance	Justificación	Semáforo
<b>Programado:</b>	1.00	Primer trimestre - Enero	0.00	0.00	0.00	0.00%	Proyectos desarrollados en vialidades pero sin asignación de recurso	Crítico
<b>Modificado:</b>	0.00	Primer trimestre - Marzo	1.00	0.00	0.00	0.00%		
<b>Avance:</b>	1.00	Primer trimestre - Febrero	0.00	0.00	0.00	0.00%	N/A	
<b>Porcentaje:</b>	0.00%	Segundo Trimestre - Abril	0.00	0.00	0.00	0.00%		
<b>Semaforo:</b>	N/A	Segundo Trimestre - Mayo	0.00	0.00	0.00	0.00%		
		Segundo Trimestre - Junio	0.00	0.00	0.00	0.00%		
		Tercer Trimestre - Julio	0.00	0.00	1.00	0.00%		
		Tercer Trimestre - Agosto	0.00	0.00	0.00	0.00%		
		Tercer Trimestre - Septiembre	0.00	0.00	0.00	0.00%		
		Cuarto Trimestre - Octubre	0.00	0.00	0.00	0.00%		
		Cuarto Trimestre - Noviembre	0.00	0.00	0.00	0.00%		
		Cuarto Trimestre - Diciembre	0.00	0.00	0.00	0.00%		

PARAMETROS DE SEMAFORACIÓN	
Acceptable	$X \geq 75.00$ y $X \leq 100.00$
Con Riesgo	$X \geq 65.00$ y $X \leq 110.00$
Crítico	$X \leq 50.00$ y $X \geq 120.00$

Actividad [1.2]			
<b>Objetivo:</b>	Supervisión y seguimiento de cada una de las obras para su correcta ejecución.	<b>Unidad de Medida:</b>	Bitacora
<b>Nombre:</b>	Seguimiento y control del programa de ejecución de las obras	<b>Periodo:</b>	Trimestral
<b>Medio de Verificación:</b>	Expediente tecnico	<b>Tipo de Indicador:</b>	Gestion
		<b>Dimensión:</b>	Eficiencia

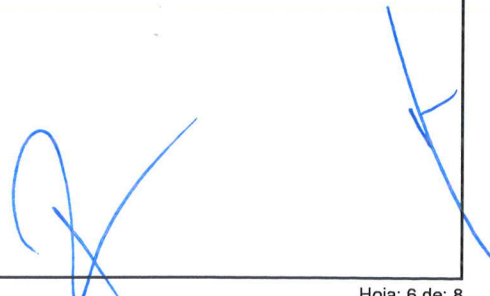
**H. AYUNTAMIENTO DE PLAYAS DE ROSARITO**  
**TESORERÍA MUNICIPAL**  
**PRESUPUESTO DE EGRESOS**  
**REPORTE DE AVANCE PROGRAMÁTICO**

ACUMULADO DEL PERIODO		Periodo	Programado	Modificado	Avance	% de Avance	Justificación	Semáforo
<b>Programado:</b>	1.00	Primer trimestre - Enero	0.00	0.00	0.00	0.00%	Proyectos desarrollados en vialidades pero sin asignación de recurso	Crítico
<b>Modificado:</b>	0.00	Primer trimestre - Marzo	1.00	0.00	0.00	0.00%		
<b>Avance:</b>	1.00	Primer trimestre - Febrero	0.00	0.00	0.00	0.00%	N/A	
<b>Porcentaje:</b>	0.00%	Segundo Trimestre - Abril	0.00	0.00	0.00	0.00%		
<b>Semáforo:</b>	N/A	Segundo Trimestre - Mayo	0.00	0.00	0.00	0.00%		
		Segundo Trimestre - Junio	0.00	0.00	0.00	0.00%		
		Tercer Trimestre - Julio	0.00	0.00	1.00	0.00%		
		Tercer Trimestre - Agosto	0.00	0.00	0.00	0.00%		
		Tercer Trimestre - Septiembre	0.00	0.00	0.00	0.00%		
		Cuarto Trimestre - Octubre	0.00	0.00	0.00	0.00%		
		Cuarto Trimestre - Noviembre	0.00	0.00	0.00	0.00%		
		Cuarto Trimestre - Diciembre	0.00	0.00	0.00	0.00%		

**PARAMETROS DE SEMAFORACIÓN**

Aceptable                    X >= 75.00 y X <= 100.00  
 Con Riesgo                    X >= 65.00 y X <= 110.00  
 Crítico                            X <= 50.00 y X >= 120.00

Actividad [1.3]			
<b>Objetivo:</b>	Terminación correcta de la obra y formalización del acta de entrega	<b>Unidad de Medida:</b>	Actas
<b>Nombre:</b>	Coordinación de la entrega-recepción de la obra	<b>Periodo:</b>	Trimestral
<b>Medio de Verificación:</b>	Expediente Técnico	<b>Tipo de Indicador:</b>	Gestión
		<b>Dimensión:</b>	Eficiencia





PROCEUR  
Promotora del Desarrollo Urbano

## H. AYUNTAMIENTO DE PLAYAS DE ROSARITO

### TESORERÍA MUNICIPAL

### PRESUPUESTO DE EGRESOS

### REPORTE DE AVANCE PROGRAMÁTICO



VII AYUNTAMIENTO DE  
PLAYAS DE ROSARITO  
Horizonte de Posibilidad

ACUMULADO DEL PERIODO		Periodo	Programado	Modificado	Avance	% de Avance	Justificación	Semáforo
<b>Programado:</b>	1.00	Primer trimestre - Enero	0.00	0.00	0.00	0.00%		
<b>Modificado:</b>	0.00	Primer trimestre - Enero	0.00	0.00	0.00	0.00%		
<b>Avance:</b>	0.00	Primer trimestre - Enero	0.00	0.00	0.00	0.00%		
<b>Porcentaje:</b>	0.00%	Segundo Trimestre - Abril	0.00	0.00	0.00	0.00%		
<b>Semaforo:</b>		Segundo Trimestre - Mayo	0.00	0.00	0.00	0.00%		
		Segundo Trimestre - Junio	0.00	0.00	0.00	0.00%		
		Tercer Trimestre - Julio	1.00	0.00	0.00	0.00%		
		Tercer Trimestre - Agosto	0.00	0.00	0.00	0.00%		
		Tercer Trimestre - Septiembre	0.00	0.00	0.00	0.00%		
		Cuarto Trimestre - Octubre	0.00	0.00	0.00	0.00%		
		Cuarto Trimestre - Noviembre	0.00	0.00	0.00	0.00%		
		Cuarto Trimestre - Diciembre	0.00	0.00	0.00	0.00%		

**PARAMETROS DE SEMAFORACIÓN**

Acceptable                    X >= 75.00 y X <= 100.00

Con Riesgo                    X >= 65.00 y X <= 110.00

Critico                        X <= 50.00 y X >= 120.00

Actividad [2.1]		Periodo	Programado	Modificado	Avance	% de Avance	Justificación	Semáforo
<b>Objetivo:</b>	Planeación del Presupuesto de Obra 2018 de la Coordinación de Obras y Proyectos	Primer trimestre - Enero	0.00	0.00	0.00	0.00%		
<b>Nombre:</b>	Proyecto de Presupuesto 2018	Primer trimestre - Enero	0.00	0.00	0.00	0.00%		
<b>Medio de Verificación:</b>	Proyecto	Primer trimestre - Enero	0.00	0.00	0.00	0.00%		
<b>ACUMULADO DEL PERIODO</b>		Segundo Trimestre - Abril	0.00	0.00	0.00	0.00%		
<b>Programado:</b>	1.00	Segundo Trimestre - Mayo	0.00	0.00	0.00	0.00%		
<b>Modificado:</b>	1.00	Segundo Trimestre - Junio	0.00	0.00	0.00	0.00%		
<b>Avance:</b>	1.00	Tercer Trimestre - Julio	0.00	0.00	0.00	0.00%		
<b>Porcentaje:</b>	100.00%	Tercer Trimestre - Agosto	0.00	0.00	0.00	0.00%		
<b>Semaforo:</b>	Acceptable	Tercer Trimestre - Septiembre	0.00	0.00	0.00	0.00%		
		Cuarto Trimestre - Octubre	0.00	0.00	0.00	0.00%		
		Cuarto Trimestre - Noviembre	0.00	0.00	0.00	0.00%		
		Cuarto Trimestre - Diciembre	1.00	1.00	1.00	100.00%		Acceptable



PRODEUR  
Promotora del Desarrollo Urbano

H. AYUNTAMIENTO DE PLAYAS DE ROSARITO  
TESORERÍA MUNICIPAL  
PRESUPUESTO DE EGRESOS  
REPORTE DE AVANCE PROGRAMÁTICO




VII AYUNTAMIENTO DE  
PLAYAS DE ROSARITO  
Horizonte de Posibilidades

PARAMETROS DE SEMAFORACIÓN	
Aceptable	$X \geq 75.00$ y $X \leq 100.00$
Con Riesgo	$X \geq 65.00$ y $X \leq 110.00$
Crítico	$X \leq 50.00$ y $X \geq 120.00$



---

JEFE



---

DIRECTOR