



Promotora del Desarrollo Urbano de Playas de Rosarito

C. Jose Haroz Aguilar No. 2000, Fracc. Villa Turistica. Playas de Rosarito B.C. C.P.:22710



AYUNTAMIENTO DE  
PLAYAS DE ROSARITO  
Hacienda de Rosarito

Fecha y Hora de Impresión: 24/04/2018 07:37:28p.m.

BALANZA DE COMPROBACIÓN  
AL 31/03/2018

Descripción	Saldo Inicial		Movimientos	Saldo Final	
	Deudor	Acreedor		Deudor	Acreedor
1 Activo	\$67,819,001.21		\$2,314,755.70		\$67,319,063.92
1.1 Activo Circulante	\$1,306,895.63		\$2,307,227.15		\$869,354.16
1.1.1 Efectivo y Equivalentes	\$838,537.81		\$1,754,536.27		\$392,661.44
1.1.1.1 Efectivo	\$242,761.74		\$117,385.01		\$242,740.79
1.1.1.1.1 Caja	\$242,761.74		\$117,405.96		\$242,740.79
1.1.1.1.1.4 Caja PRODEUR	\$242,761.74		\$117,405.96		\$242,740.79
1.1.1.1.1.4.3 Caja General	\$239,211.04		\$117,385.01		\$239,190.09
1.1.1.1.1.4.5 Amelia Hernandez Peña	\$600.00				\$600.00
1.1.1.1.1.4.7 Monica Araceli Garcia Martinez	\$2,950.70				\$2,950.70
1.1.1.2 Bancos y Tesorería	\$594,693.53		\$1,637,149.30		\$1,483,636.15
1.1.1.2.1 Bancos Moneda Nacional	\$552,025.94		\$1,624,727.98		\$1,078,821.10
1.1.1.2.1.4 Bancos MN PRODEUR	\$552,025.94		\$1,624,727.98		\$1,078,821.10
1.1.1.2.1.4.1 Banamex	\$552,025.94		\$1,624,727.98		\$1,078,821.10
1.1.1.2.1.4.1.1 471-7676-896 Banamex (Gto. Corriente)	\$46,739.37		\$480,200.19		\$7,749.72
1.1.1.2.1.4.1.2 471-7676-489 Banamex (PIPCA)	\$134,357.37		\$5,130.00		\$5,540.68
1.1.1.2.1.4.1.3 4359-4155 (Tesorería)	\$2,502.93		\$557,389.53		\$84,101.75
1.1.1.2.1.4.1.7 471-7790-818 PDZF Pisos Firmes	\$74.05		\$607,645.15		\$2,502.93
1.1.1.2.1.4.1.21 7006-2933737 Banamex C.E.	\$19,510.38		\$19,000.00		\$74.05
1.1.1.2.1.4.1.24 7006-5836791 Banamex Fortalece	\$770.23				\$510.38
1.1.1.2.1.4.1.25 7007-6037092 Banamex Programas Regionales	\$60,920.97				\$770.23
1.1.1.2.1.4.1.26 7008-327114 Banamex Proyectos de Desarrollo Regional			\$1.55		\$922.52
1.1.1.2.1.4.1.27 7008-185497 Banamex Fortalece	\$49,280.52				\$3,203.90
1.1.1.2.1.4.1.28 7010-8464613 Banamex Fondo para Fronteras	\$216,388.45		\$140,005.33		\$2,434.95
1.1.1.2.1.4.1.29 7009-1383770 Banamex Fortalece 2da Asignacion	\$21,070.99		\$442,000.00		\$70.99
1.1.1.2.2 Bancos Dolares	\$2,169.61		\$400.00		\$1,780.00
1.1.1.2.2.4 Bancos Dlls PRODEUR	\$2,169.61		\$400.00		\$1,780.00
1.1.1.2.2.4.1 Banamex Dlls	\$2,169.61		\$400.00		\$1,780.00
1.1.1.2.2.4.1.1 4359-9002120 Banamex (Tesorería)	\$2,169.61		\$400.00		\$1,780.00
1.1.1.2.3 Complementaria	\$40,497.98		\$12,021.32		\$39,174.05
1.1.1.2.3.4 Complementaria PRODEUR	\$40,497.98		\$12,021.32		\$39,174.05
1.1.1.2.3.4.1 Cuenta Complementaria 4359-9002120 Bnamex	\$40,497.98		\$12,021.32		\$39,174.05
1.1.1.4 Inversiones Temporales (Hasta 3 meses)	\$1,082.54		\$1.96		\$1,084.50
1.1.1.4.1 Inversiones Temporales	\$1,082.54		\$1.96		\$1,084.50
1.1.1.4.1.4 Inversiones Temporales PRODEUR	\$1,082.54		\$1.96		\$1,084.50



Promotora del Desarrollo Urbano de Playas de Rosarito


C. Jose Haroz Aguilar No. 2000, Fracc. Villa Turística. Playas de Rosarito B.C. C.P.:22710



Fecha y Hora de Impresión: 24/04/2018 07:37:28p.m.

BALANZA DE COMPROBACIÓN  
AL 31/03/2018

Descripción	Saldo Inicial		Movimientos		Saldo Final	
	Deudor	Acreedor	Deudor	Acreedor	Deudor	Acreedor
1.1.1.4.1.1 7553920-800 Banamex (Inver. Integ.)	\$1,082.54		\$1.96		\$1,084.50	
1.1.2 Derechos a Recibir Efectivo o Equivalentes	\$468,357.82		\$491,666.66	\$490,154.86	\$469,869.62	
1.1.2.2 Cuentas por Cobrar a Corto Plazo	\$133,295.93		\$491,666.66	\$489,154.86	\$135,807.73	
1.1.2.2.9 Otras Cuentas por Cobrar	\$133,295.93		\$491,666.66	\$489,154.86	\$135,807.73	
1.1.2.2.9.4 Otras Cuentas por Cobrar PRODEUR	\$133,295.93		\$491,666.66	\$489,154.86	\$135,807.73	
1.1.2.2.9.4.1 Aportaciones Municipales	\$133,295.93		\$491,666.66	\$489,154.86	\$135,807.73	
1.1.2.2.9.4.1.1 Fondo III Ramo 33 2011	\$3.05				\$3.05	
1.1.2.2.9.4.1.5 Subsidio Municipal	\$0.04		\$491,666.66	\$489,154.86	\$2,511.80	
1.1.2.2.9.4.1.9 Subsidio Estatal	\$133,292.84				\$0.04	
1.1.2.2.9.4.1.13 H. Ayuntamiento de Playas de Rosarito	\$335,061.89				\$133,292.84	
1.1.2.3 Deudores Diversos por Cobrar a Corto Plazo	\$6,502.40			\$1,000.00	\$334,061.89	
1.1.2.3.1 Gastos por Comprobar	\$6,502.40				\$6,502.40	
1.1.2.3.1.4 Gastos por Comprobar PRODEUR	\$6,502.40				\$6,502.40	
1.1.2.3.1.4.20 Abel Santos Manzano	\$0.38				\$0.38	
1.1.2.3.1.4.25 Monica Arceeli Garcia Martinez	\$6,497.02				\$6,497.02	
1.1.2.3.1.4.38 Victor Contreras Uribe	\$5.00				\$5.00	
1.1.2.3.4 Funcionarios y Empleados	\$328,559.49			\$1,000.00	\$327,559.49	
1.1.2.3.4.4 Funcionarios y Empleados PRODEUR	\$328,559.49			\$1,000.00	\$327,559.49	
1.1.2.3.4.4.10 Ana Leticia Escobedo Rojas	\$327,556.49				\$327,556.49	
1.1.2.3.4.4.39 Jose Santos Nande Castro	\$3.00				\$3.00	
1.1.3 Derechos a Recibir Bienes o Servicios			\$5,982.86		\$5,982.86	
1.1.3.1 Anticipo a Proveedores por Prestacion de Servicios a Corto Plazo			\$5,982.86		\$5,982.86	
1.1.3.1.1 Anticipo a Proveedores en Moneda Nacional			\$5,982.86		\$5,982.86	
1.1.3.1.1.4 Anticipo a Proveedores en Moneda Nacional PRODEUR			\$5,982.86		\$5,982.86	
1.1.3.1.1.4.3 BCAD S.A. DE C.V.			\$3,631.26		\$3,631.26	
1.1.3.1.1.4.4 OFFICE DEPOT DE MEXICO S.A. DE C.V.			\$1,351.60		\$1,351.60	
1.1.3.1.1.4.5 COMPANIA DE SEGUROS QUALITAS S.A. DE C.V.			\$1,000.00		\$1,000.00	
1.1.5 Almacenes			\$55,041.36	\$54,201.12	\$840.24	
1.1.5.1 Almacenes de Materiales y Suministros de Consumo			\$55,041.36	\$54,201.12	\$840.24	
1.1.5.1.1 Materiales de Administracion, Emision de Docetos y Articulos Oficiales			\$35,553.36	\$34,713.12	\$840.24	
1.1.5.1.1.1 Materiales y equipos menores de oficina			\$35,553.36	\$34,713.12	\$840.24	



# Promotora del Desarrollo Urbano de Playas de Rosarito

## C. Jose Haroz Aguilar No. 2000, Fracc. Villa Turistica. Playas de Rosarito B.C. C.P.-22710



AYUNTAMIENTO DE  
**PLAYAS DE ROSARITO**  
Municipio de Rosarito

Fecha y Hora de Impresión: 24/04/2018 07:37:28p.m.

### BALANZA DE COMPROBACIÓN AL 31/03/2018

Código	Descripción	Saldo Inicial		Movimientos	Saldo Final	
		Deudor	Acreedor		Deudor	Acreedor
1.2	Activo No Circulante	\$66,512,105.58				
1.2.2	Derechos a Recibir Efectivo o Equivalentes a Largo Plazo	\$26,053,136.83		\$7,528.55	\$69,924.37	\$66,449,709.76
1.2.2.3	Ingresos por Recuperar a Largo Plazo	\$26,053,136.83		\$7,528.55	\$69,924.37	\$25,990,741.01
1.2.2.3.1	Ingresos por Recuperar a Largo Plazo	\$26,053,136.83		\$7,528.55	\$69,924.37	\$25,990,741.01
1.2.2.3.1.4	Ingresos por Recuperar a Largo Plazo	\$26,053,136.83		\$7,528.55	\$69,924.37	\$25,990,741.01
1.2.2.3.1.4.1	PRODEUR					
1.2.2.3.1.4.1.1	Ayuntamiento Municipal	\$684,718.62				\$684,718.62
1.2.2.3.1.4.1.3	Imédr 2008	\$684,718.62				\$684,718.62
1.2.2.3.1.4.2	CESPT	\$2,881,712.17				\$2,881,712.17
1.2.2.3.1.4.2.1	Tomas y Descargas 2007	\$991,230.33				\$991,230.33
1.2.2.3.1.4.2.2	Tomas y Descargas 2008	\$894,178.93				\$894,178.93
1.2.2.3.1.4.2.3	Tomas y Descargas 2009	\$996,302.91				\$996,302.91
1.2.2.3.1.4.3	FAVIMENTACION 2005 X COBRAR	\$2,739,356.68		\$17,494.03		\$2,721,862.65
1.2.2.3.1.4.3.1	C.Benito Juárez, Col.Lucio Blanco, Mz.322	\$65,460.46		\$500.00		\$64,960.46
1.2.2.3.1.4.3.2	C.Benito Juárez, Col.Lucio Blanco, Mz.323	\$53,654.31		\$500.00		\$53,154.31
1.2.2.3.1.4.3.3	C.Benito Juárez, Col.Lucio Blanco, Mz.343	\$38,907.22				\$38,907.22
1.2.2.3.1.4.3.4	C.Benito Juárez, Col.Lucio Blanco, Mz.301	\$24,175.57				\$24,175.57
1.2.2.3.1.4.3.5	C.Cruz Troncoso, Col.Lucio Blanco, Mz.308	\$28,277.81				\$28,277.81
1.2.2.3.1.4.3.6	C.Cruz Troncoso, Col.Lucio Blanco, Mz.309	\$46,265.87				\$46,265.87
1.2.2.3.1.4.3.7	C.Cruz Troncoso, Col.Lucio Blanco, Mz.314	\$84,465.29				\$84,465.29
1.2.2.3.1.4.3.8	C.Cruz Troncoso, Col.Lucio Blanco, Mz.315	\$113,162.71				\$113,162.71
1.2.2.3.1.4.3.9	C.Guillermo Troncoso, Col.Lucio Blanco, Mz.305	\$64,526.70				\$64,526.70
1.2.2.3.1.4.3.10	C.Guillermo Troncoso, Col.Lucio Blanco, Mz.306	\$33,515.01				\$33,515.01
1.2.2.3.1.4.3.11	C.Guillermo Troncoso, Col.Lucio Blanco, Mz.317	\$38,866.88				\$38,866.88
1.2.2.3.1.4.3.12	C.Guillermo Troncoso, Col.Lucio Blanco, Mz.318	\$80,055.34				\$80,055.34
1.2.2.3.1.4.3.13	C.Guillermo Troncoso, Col.Lucio Blanco, Mz.350	\$75,087.18				\$75,087.18
1.2.2.3.1.4.3.14	C.Guillermo Troncoso, Col.Lucio Blanco, Mz.351	\$68,214.50				\$68,214.50
1.2.2.3.1.4.3.17	C.Jesus Leyva, Col.Lucio Blanco, Mz.305	\$72,871.64				\$72,871.64
1.2.2.3.1.4.3.18	C.Jesus Leyva, Col.Lucio Blanco, Mz.318	\$50,470.61				\$50,470.61
1.2.2.3.1.4.3.19	C.Jesus Leyva, Col.Lucio Blanco, Mz.319	\$78,164.51				\$78,164.51
1.2.2.3.1.4.3.20	C.Pilar Valdivia, Col.Lucio Blanco, Mz.307	\$62,551.64				\$62,551.64
1.2.2.3.1.4.3.21	C.Pilar Valdivia, Col.Lucio Blanco, Mz.308	\$60,783.01				\$60,783.01
1.2.2.3.1.4.3.22	C.Pilar Valdivia, Col.Lucio Blanco, Mz.315	\$109,868.91				\$109,868.91
1.2.2.3.1.4.3.23	C.Pilar Valdivia, Col.Lucio Blanco, Mz.316	\$69,024.81				\$69,024.81



# Promotora del Desarrollo Urbano de Playas de Rosarito

C. Jose Haroz Aguilar No. 2000, Fracc. Villa Turistica. Playas de Rosarito B.C. C.P.:22710



VII AYUNTAMIENTO DE  
PLAYAS DE ROSARITO  
Municipio de Rosarito

Fecha y Hora de Impresión: 24/04/2018 07:37:28p.m.

## BALANZA DE COMPROBACIÓN AL 31/03/2018

Descripción	Saldo Inicial		Movimientos	Saldo Final	
	Deudor	Acreedor		Deudor	Acreedor
1.2.2.3.1.4.3.24 C.Pilar Valdivia,Col.Lucio Blanco,Mz.329	\$34,752.06			\$34,752.06	
1.2.2.3.1.4.3.25 C.Pilar Valdivia,Col.Lucio Blanco,Mz.330	\$33,514.83		\$1,000.00	\$32,514.83	
1.2.2.3.1.4.3.26 C.Pilar Valdivia,Col.Lucio Blanco,Mz.336	\$114,824.85		\$500.00	\$114,324.85	
1.2.2.3.1.4.3.27 C.Pilar Valdivia,Col.Lucio Blanco,Mz.337	\$58,081.81			\$58,081.81	
1.2.2.3.1.4.3.29 C.Valentin Ruiz P,Col.Lucio Blanco,Mz.303	\$73,903.78		\$300.00	\$73,603.78	
1.2.2.3.1.4.3.30 C.Valentin Ruiz P,Col.Lucio Blanco,Mz.319	\$127,700.34			\$127,700.34	
1.2.2.3.1.4.3.31 C.Valentin Ruiz P,Col.Lucio Blanco,Mz.320	\$129,963.70			\$129,963.70	
1.2.2.3.1.4.3.35 C.Valentin Ruiz Pimentel,Col.Lucio Blanco,Mz.30	\$59,373.77			\$59,373.77	
1.2.2.3.1.4.3.36 C.Benito Juarez,Col.Lucio Blanco,Mz.344	\$96,469.58			\$96,469.58	
1.2.2.3.1.4.3.37 C.Guillermo Troncoso,Col.Lucio Blanco,Mz.327	\$53,553.12		\$13,994.03	\$39,559.09	
1.2.2.3.1.4.3.38 C.Jose Haroz A,Col.Lucio Blanco,Mz.301	\$52,757.34			\$52,757.34	
1.2.2.3.1.4.3.39 C.Jose Haroz A,Col.Lucio Blanco,Mz.302	\$29,720.08			\$29,720.08	
1.2.2.3.1.4.3.41 C.Jesus Leyva,Col.Lucio Blanco,Mz.304	\$121,324.10			\$121,324.10	
1.2.2.3.1.4.3.42 C.Martin Moreno 309	\$32,559.57			\$32,559.57	
1.2.2.3.1.4.3.43 C.Martin Moreno 310	\$47,563.62			\$47,563.62	
1.2.2.3.1.4.3.44 C.Martin Moreno 313	\$14,513.95			\$14,513.95	
1.2.2.3.1.4.3.45 C.Martin Moreno,Col.Lucio Blanco,Mz.314	\$30,239.97			\$30,239.97	
1.2.2.3.1.4.3.47 C.Valentin Ruiz P,Col.Lucio Blanco,Mz.325	\$31,787.22			\$31,787.22	
1.2.2.3.1.4.3.48 C.Valentin Ruiz,Col.Lucio Blanco,Mz.326	\$43,316.91			\$43,316.91	
1.2.2.3.1.4.3.50 C.Manuel Perez Y., Col.Lucio Blanco,Mz.306	\$35,788.46			\$35,788.46	
1.2.2.3.1.4.3.51 C.Manuel Perez Y., Col.Lucio Blanco,Mz.307	\$78,100.13			\$78,100.13	
1.2.2.3.1.4.3.52 C.Manuel Perez Y., Col.Lucio Blanco,Mz.316	\$95,375.97			\$95,375.97	
1.2.2.3.1.4.3.53 C.Manuel Perez Y., Col.Lucio Blanco,Mz.317	\$25,801.54			\$25,801.54	
1.2.2.3.1.4.4 PAVIMENTACION 2006 X COBRAR	\$3,054,279.51		\$6,142.00	\$3,048,137.51	
1.2.2.3.1.4.4.9 C.Cruz Troncoso,Col.Lucio Blanco,Mz.330	\$20,968.17			\$20,968.17	
1.2.2.3.1.4.4.10 C.Cruz Troncoso,Col.Lucio Blanco,Mz.331	\$60,506.59			\$60,506.59	
1.2.2.3.1.4.4.13 C.Guillermo Troncoso,Col.Lucio Blanco,Mz.328	\$23,842.58			\$23,842.58	
1.2.2.3.1.4.4.14 C.Guillermo Troncoso,Col.Lucio Blanco,Mz.338	\$78,242.97			\$78,242.97	
1.2.2.3.1.4.4.15 C.Guillermo Troncoso,Col.Lucio Blanco,Mz.339	\$107,031.85			\$107,031.85	
1.2.2.3.1.4.4.16 C.Guillermo Troncoso,Col.Lucio Blanco,Mz.348	\$74,347.80			\$74,347.80	
1.2.2.3.1.4.4.17 C.Guillermo Troncoso,Col.Lucio Blanco,Mz.349	\$75,282.17			\$75,282.17	
1.2.2.3.1.4.4.18 C.Jesus Gonzalez,Col.Lucio Blanco,Mz.302	\$127,791.87			\$127,791.87	
1.2.2.3.1.4.4.19 C.Jesus Gonzalez,Col.Lucio Blanco,Mz.303	\$121,397.16			\$121,397.16	
1.2.2.3.1.4.4.20 C.Jesus Gonzalez,Col.Lucio Blanco,Mz.320	\$154,997.12			\$154,997.12	
1.2.2.3.1.4.4.21 C.Jesus Gonzalez,Col.Lucio Blanco,Mz.321	\$102,144.28		\$920.00	\$101,224.28	



AVANCE DE OBRA DE  
PLAYAS DE ROSARITO  
Municipio de Playas de Rosarito

Promotora del Desarrollo Urbano de Playas de Rosarito

C. Jose Haroz Aguilar No. 2000, Fracc. Villa Turistica. Playas de Rosarito B.C. C.P.-22710

Fecha y Hora de Impresión: 24/04/2018 07:37:28p.m.

BALANZA DE COMPROBACIÓN  
AL 31/03/2018

Descripción	Saldo Inicial		Movimientos	Saldo Final	
	Deudor	Acreedor		Deudor	Acreedor
1.2.2.3.1.4.4.22 C.Jesus Gonzalez,Col.Lucio Blanco,Mz.324	\$41,278.76			\$41,278.76	
1.2.2.3.1.4.4.23 C.Jesus Gonzalez,Col.Lucio Blanco,Mz.325	\$51,933.53			\$51,933.53	
1.2.2.3.1.4.4.24 C.Jesus Gonzalez,Col.Lucio Blanco,Mz.341	\$115,128.11			\$115,128.11	
1.2.2.3.1.4.4.25 C.Jesus Gonzalez,Col.Lucio Blanco,Mz.342	\$97,427.66			\$97,427.66	
1.2.2.3.1.4.4.26 C.Jesus Gonzalez,Col.Lucio Blanco,Mz.345	\$18,794.74			\$18,794.74	
1.2.2.3.1.4.4.27 C.Jesus Gonzalez,Col.Lucio Blanco,Mz.346	\$21,277.49			\$21,277.49	
1.2.2.3.1.4.4.30 C.Jose H.Aguilar,Col.Lucio Blanco,Mz.321	\$62,902.83			\$62,902.83	
1.2.2.3.1.4.4.31 C.Jose H.Aguilar,Col.Lucio Blanco,Mz.322	\$103,932.05			\$103,932.05	
1.2.2.3.1.4.4.32 C.Jose H.Aguilar,Col.Lucio Blanco,Mz.323	\$182,421.44			\$182,421.44	
1.2.2.3.1.4.4.33 C.Jose H.Aguilar,Col.Lucio Blanco,Mz.324	\$15,651.93		\$5,222.00	\$18,873.93	
1.2.2.3.1.4.4.34 C.Jose H.Aguilar,Col.Lucio Blanco,Mz.342	\$57,153.67			\$57,153.67	
1.2.2.3.1.4.4.35 C.Jose H.Aguilar,Col.Lucio Blanco,Mz.343	\$69,824.63			\$69,824.63	
1.2.2.3.1.4.4.36 C.Jose H.Aguilar,Col.Lucio Blanco,Mz.344	\$41,978.98			\$41,978.98	
1.2.2.3.1.4.4.37 C.Jose H.Aguilar,Col.Lucio Blanco,Mz.345	\$23,749.63			\$23,749.63	
1.2.2.3.1.4.4.38 C.Jesus Leyva,Col.Lucio Blanco,Mz.326	\$10,101.14			\$10,101.14	
1.2.2.3.1.4.4.39 Calle Jesus Leyva,Col.Lucio Blanco,Mz.327	\$78,416.01			\$78,416.01	
1.2.2.3.1.4.4.40 C.Jesus Leyva,Col.Lucio Blanco,Mz.340	\$40,556.46			\$40,556.46	
1.2.2.3.1.4.4.41 C.Jesus Leyva,Col.Lucio Blanco,Mz.347	\$58,040.09			\$58,040.09	
1.2.2.3.1.4.4.42 C.Jesus Leyva,Col.Lucio Blanco,Mz.348	\$71,660.19			\$71,660.19	
1.2.2.3.1.4.4.53 C.Pedro Rios,Col.Lucio Blanco,Mz.310	\$106,037.48			\$106,037.48	
1.2.2.3.1.4.4.54 C.Pedro Rios,Col.Lucio Blanco,Mz.311	\$77,679.79			\$77,679.79	
1.2.2.3.1.4.4.55 C.Pedro Rios,Col.Lucio Blanco,Mz.312	\$58,193.30			\$58,193.30	
1.2.2.3.1.4.4.56 C.Pedro Rios,Col.Lucio Blanco,Mz.313	\$57,410.02			\$57,410.02	
1.2.2.3.1.4.4.59 C.Valentin Ruiz P.Col.Lucio Blanco,Mz.340	\$114,817.27			\$114,817.27	
1.2.2.3.1.4.4.60 C.Valentin Ruiz P.Col.Lucio Blanco,Mz.341	\$100,990.53			\$100,990.53	
1.2.2.3.1.4.4.61 C.Valentin Ruiz P.Col.Lucio Blanco,Mz.346	\$43,400.30			\$43,400.30	
1.2.2.3.1.4.4.62 C.Valentin Ruiz P.Col.Lucio Blanco,Mz.347	\$104,581.84			\$104,581.84	
1.2.2.3.1.4.4.65 C.Jose H.Aguilar,Col.Lucio Blanco,Mz.354	\$130,862.83			\$130,862.83	
1.2.2.3.1.4.4.66 C.Jose H.Aguilar Col.Lucio Blanco Mz.355	\$68,346.51			\$68,346.51	
1.2.2.3.1.4.4.67 C.Jesus Leyva,Col.Lucio Blanco,Mz.339	\$68,177.74			\$68,177.74	
1.2.2.3.1.4.4.68 C.Jalisco,Col.Constitucion,Mz.111	\$15,000.00			\$15,000.00	
1.2.2.3.1.4.5 PAVIMENTACION 2007 X COBRAR	\$5,454,710.61		\$15,384.35	\$5,470,094.96	
1.2.2.3.1.4.5.1 C.Av.Negrete,Col.Leyes de Reforma,Mz.036	\$28,021.22			\$28,021.22	
1.2.2.3.1.4.5.2 C.Av.Negrete,Col.Leyes de Reforma,Mz.039	\$12,170.13			\$12,170.13	
1.2.2.3.1.4.5.3 C.Av.Negrete,Col.Leyes de Reforma,Mz.040	\$36,631.53			\$36,631.53	



AYUNTAMIENTO DE  
**PLAYAS DE ROSARITO**  
Municipio de Playas de Rosarito

Fecha y Hora de Impresión: 24/04/2018 07:37:28p.m.

**Promotora del Desarrollo Urbano de Playas de Rosarito**

**C. Jose Haroz Aguilar No. 2000, Fracc. Villa Turistica. Playas de Rosarito B.C. C.P.:22710**



PRODEUR  
Promotora del Desarrollo Urbano

**BALANZA DE COMPROBACIÓN  
AL 31/03/2018**

Descripción	Saldo Inicial		Movimientos	Saldo Final	
	Deudor	Acreedor		Deudor	Acreedor
1.2.2.3.1.4.5.10 C.Gral.Antonio I.Villaresi,Col.L.Reforma,Mz.152	\$36,336.00			\$36,336.00	
1.2.2.3.1.4.5.11 C.Gral.Antonio I.Villaresi,Col.L.Reforma,Mz.153	\$97,986.08			\$97,986.08	
1.2.2.3.1.4.5.12 C.Gral.Antonio I.Villaresi,Col.L.Reforma,Mz.159	\$27,260.60			\$27,260.60	
1.2.2.3.1.4.5.14 C.Benito Gomez Farias,Col.L.Reforma,Mz.120	\$23,387.00		\$100.00	\$23,287.00	
1.2.2.3.1.4.5.15 C.Benito Gomez Farias,Col.L.Reforma,Mz.124	\$54,504.00			\$54,504.00	
1.2.2.3.1.4.5.16 C.Benito Gomez Farias,Col.L.Reforma,Mz.138	\$83,108.20			\$83,108.20	
1.2.2.3.1.4.5.17 C.Cruz Troncoso,Col.Lucio Blanco,Mz.335	\$77,217.97		\$1,305.77	\$75,912.20	
1.2.2.3.1.4.5.18 C.Cruz Troncoso,Col.Lucio Blanco,Mz.336	\$146,479.40		\$500.00	\$145,979.40	
1.2.2.3.1.4.5.19 C.Valentin Gomez,Col.Leyes Reforma,Mz.033	\$36,336.00			\$36,336.00	
1.2.2.3.1.4.5.20 C.Valentin Gomez,Col.Leyes de Reforma,Mz.035	\$8,221.32			\$8,221.32	
1.2.2.3.1.4.5.21 C.Valentin Gomez,Col.Leyes de Reforma,Mz.036	\$44,890.64			\$44,890.64	
1.2.2.3.1.4.5.27 C.Gral.Antonio Leon,Col.L. de Reforma,Mz.114	\$3,265.00			\$3,265.00	
1.2.2.3.1.4.5.28 C.Gral.Antonio Leon,Col.L. de Reforma,Mz.115	\$53,312.86			\$53,312.86	
1.2.2.3.1.4.5.29 C.Gral.Antonio Leon,Col.L. de Reforma,Mz.116	\$36,336.00			\$36,336.00	
1.2.2.3.1.4.5.30 C.Gral.Antonio Leon,Col.L. de Reforma,Mz.117	\$68,130.00			\$68,130.00	
1.2.2.3.1.4.5.33 C.Jorge Estanol,Col.Leyes de Reforma,Mz.040	\$58,189.68			\$58,189.68	
1.2.2.3.1.4.5.34 C.Jorge Estanol,Col.Leyes de Reforma,Mz.043	\$36,336.00			\$36,336.00	
1.2.2.3.1.4.5.35 C.Jorge Estanol,Col.Leyes de Reforma,Mz.044	\$300.00			\$300.00	
1.2.2.3.1.4.5.36 C.Gral.Federico Montes,Col.Reforma,Mz.095	\$100,074.46			\$100,074.46	
1.2.2.3.1.4.5.37 C.Gral.Federico Montes,Col.Reforma,Mz.109	\$23,078.00		\$1,000.00	\$22,078.00	
1.2.2.3.1.4.5.38 C.Gral.Federico Montes,Col.Reforma,Mz.110	\$5,982.07			\$5,982.07	
1.2.2.3.1.4.5.39 C.Gral.Federico Montes,Col.Reforma,Mz.111	\$69,500.63			\$69,500.63	
1.2.2.3.1.4.5.41 C.Jose Maytorena,Col.Reforma,Mz.154	\$15,586.42			\$15,586.42	
1.2.2.3.1.4.5.42 C.Gral.Donato Guerra Col.Leyes de Reforma,Mz.073	\$41,308.75			\$41,308.75	
1.2.2.3.1.4.5.44 C.Jesus Leyva,Col.Lucio Blanco,Mz.073	\$23,493.17			\$23,493.17	
1.2.2.3.1.4.5.45 C.Jesus Leyva,Col.Lucio Blanco,Mz.373	\$19,999.80		\$2,000.00	\$17,999.80	
1.2.2.3.1.4.5.46 C.Jesus Leyva,Col.Lucio Blanco,Mz.376	\$53,362.40			\$53,362.40	
1.2.2.3.1.4.5.47 C.Jesus Leyva,Col.Lucio Blanco,Mz.393	\$111,970.84			\$111,970.84	
1.2.2.3.1.4.5.48 C.Jesus Leyva,Col.Lucio Blanco,Mz.402	\$71,903.03			\$71,903.03	
1.2.2.3.1.4.5.50 C.Jesus Leyva,Col.Lucio Blanco,Mz.C	\$289,060.90			\$289,060.90	
1.2.2.3.1.4.5.52 C.Jose Ma. Iglesias,Col.Reforma,Mz.050	\$10,411.56			\$10,411.56	
1.2.2.3.1.4.5.53 C.Jose Ma. Iglesias,Col.Reforma,Mz.051	\$64,011.27			\$64,011.27	
1.2.2.3.1.4.5.54 C.Jose Ma. Iglesias,Col.Reforma,Mz.052	\$8,744.86			\$8,744.86	
1.2.2.3.1.4.5.55 C.Jose Ma. Iglesias,Col.Reforma,Mz.053	\$18,268.00			\$18,268.00	



GOBIERNO MUNICIPAL  
MUNICIPIO DE PLAYAS DE ROSARITO  
MAYORALDIA DE PLAYAS DE ROSARITO

Fecha y Hora de Impresión: 24/04/2018 07:37:28p.m.

Promotora del Desarrollo Urbano de Playas de Rosarito

C. Jose Haroz Aguilar No. 2000, Fracc. Villa Turística. Playas de Rosarito B.C. C.P.:22710

BALANZA DE COMPROBACIÓN  
AL 31/03/2018

Descripción	Saldo Inicial		Movimientos		Saldo Final	
	Deudor	Acreedor	Deudor	Acreedor	Deudor	Acreedor
1.2.2.3.1.4.5.56 C. Juan Sarabia, Col. Reforma, Mz. 139	\$53,215.00				\$53,215.00	
1.2.2.3.1.4.5.57 C. Juan Sarabia, Col. Reforma, Mz. 141	\$7,570.00				\$7,570.00	
1.2.2.3.1.4.5.58 C. Juan Sarabia, Col. Reforma, Mz. 142	\$7,740.77				\$7,740.77	
1.2.2.3.1.4.5.59 C. Juan Sarabia, Col. Reforma, Mz. 144	\$58,444.20				\$58,444.20	
1.2.2.3.1.4.5.60 C. Manuel Mestre, Col. Reforma, Mz. 048	\$111,915.17				\$111,915.17	
1.2.2.3.1.4.5.61 C. Manuel Mestre, Col. Reforma, Mz. 049	\$53,007.39				\$53,007.39	
1.2.2.3.1.4.5.62 C. Miguel Silva, Col. Reforma, Mz. 046	\$107,045.50				\$107,045.50	
1.2.2.3.1.4.5.63 C. Miguel Silva, Col. Reforma, Mz. 048	\$158,937.00				\$158,937.00	
1.2.2.3.1.4.5.65 C. Jose Ma. Yañez, Col. Reforma, Mz. 116	\$23,814.27				\$23,814.27	
1.2.2.3.1.4.5.66 C. Jose Ma. Yañez, Col. Reforma, Mz. 117	\$33,175.00				\$33,175.00	
1.2.2.3.1.4.5.67 C. Jose Ma. Yañez, Col. Reforma, Mz. 118	\$12,112.00				\$12,112.00	
1.2.2.3.1.4.5.69 C. Jose Ma. Yañez, Col. Reforma, Mz. 122	\$4,276.14				\$4,276.14	
1.2.2.3.1.4.5.72 C. Jose Refugio V. Col. Reforma, Mz. 138	\$15,600.00				\$15,600.00	
1.2.2.3.1.4.5.74 C. Pedro Rios, Col. Lucio Blanco, Mz. 333	\$191,278.45				\$191,278.45	
1.2.2.3.1.4.5.75 C. Pedro Rios, Col. Lucio Blanco, Mz. 334	\$109,557.20				\$109,557.20	
1.2.2.3.1.4.5.76 C. Vicente Riva Palacio, Col. Reforma, Mz. 113	\$51,730.24				\$51,730.24	
1.2.2.3.1.4.5.77 C. Vicente Riva Palacio, Col. Reforma, Mz. 114	\$49,764.00				\$49,764.00	
1.2.2.3.1.4.5.78 C. Vicente Riva Palacio, Col. Reforma, Mz. 114	\$46,743.03				\$46,743.03	
1.2.2.3.1.4.5.79 C. Vicente Riva Palacio, Col. Reforma, Mz. 115	\$9,613.00				\$9,613.00	
1.2.2.3.1.4.5.81 C. Sta. Rosalia/Mexicali, Col. Const. Mz. 466	\$15,566.08				\$15,566.08	
1.2.2.3.1.4.5.82 C. Sta. Rosalia/Mexicali, Col. Const. Mz. 467	\$38,433.91				\$38,433.91	
1.2.2.3.1.4.5.84 C. Santos Degollado, Col. Reforma, Mz. 054	\$92,895.89				\$92,895.89	
1.2.2.3.1.4.5.85 C. Santos Degollado, Col. Reforma, Mz. 050	\$65,556.54				\$65,556.54	
1.2.2.3.1.4.5.86 C. Santos Degollado, Col. Reforma, Mz. 110	\$80,263.50				\$80,263.50	
1.2.2.3.1.4.5.87 C. Santos Degollado, Col. Reforma, Mz. 111	\$61,989.91				\$61,989.91	
1.2.2.3.1.4.5.88 C. Santos Degollado, Col. Reforma, Mz. 112	\$1,867.66				\$1,867.66	
1.2.2.3.1.4.5.89 C. Santos Degollado, Col. Reforma, Mz. 113	\$41,642.00				\$41,642.00	
1.2.2.3.1.4.5.91 C. Sonora/Rumorosa, Col. Const. Mz. 202	\$25,514.96				\$25,514.96	
1.2.2.3.1.4.5.92 C. Sonora/Rumorosa, Col. Const. Mz. 203	\$26,964.00				\$26,964.00	
1.2.2.3.1.4.5.93 C. Sonora/Rumorosa, Col. Const. Mz. 419	\$73,149.73				\$73,149.73	
1.2.2.3.1.4.5.94 C. Sonora/Rumorosa, Col. Const. Mz. 420	\$75,239.65		\$500.00		\$75,239.65	
1.2.2.3.1.4.5.95 C. Sonora/Rumorosa, Col. Const. Mz. 458	\$55,053.24				\$55,053.24	
1.2.2.3.1.4.5.96 C. Sonora/Rumorosa, Col. Const. Mz. 459	\$4,762.32				\$4,762.32	
1.2.2.3.1.4.5.97 C. Cedros/Tuxtla Gtz., Col. Const. Mz. 465	\$30,048.27				\$30,048.27	
1.2.2.3.1.4.5.98 C. Cedros/Tuxtla Gtz., Col. Const. Mz. 466	\$62,747.68				\$62,747.68	



Promotora del Desarrollo Urbano de Playas de Rosarito

C. Jose Haroz Aguilar No. 2000, Fracc. Villa Turistica. Playas de Rosarito B.C. C.P.:22710



VII AYUNTAMIENTO DE PLAYAS DE ROSARITO

Fecha y Hora de Impresión: 24/04/2018 07:37:28p.m.

BALANZA DE COMPROBACIÓN AL 31/03/2018

Table with columns: Descripción, Saldo Inicial (Deudor/Acreedor), Movimientos, Saldo Final (Deudor/Acreedor). Includes a large blue signature on the right side.





Promotora del Desarrollo Urbano de Playas de Rosarito

C. Jose Haroz Aguilar No. 2000, Fracc. Villa Turística. Playas de Rosarito B.C. C.P.:22710



AYUNTAMIENTO DE PLAYAS DE ROSARITO

Fecha y Hora de Impresión: 24/04/2018 07:37:28p.m.

BALANZA DE COMPROBACIÓN AL 31/03/2018

Table with columns: Descripción, Saldo Inicial (Deudor/Acreedor), Movimientos, and Saldo Final (Deudor/Acreedor). Includes a large blue signature over the right side of the table.



GOBIERNO MUNICIPAL  
MUNICIPIO DE PLAYAS DE ROSARITO  
Playas de Rosarito

Fecha y Hora de Impresión: 24/04/2018 07:37:28p.m.

Promotora del Desarrollo Urbano de Playas de Rosarito

C. Jose Haroz Aguilar No. 2000, Fracc. Villa Turistica. Playas de Rosarito B.C. C.P.:22710

BALANZA DE COMPROBACIÓN  
AL 31/03/2018

Descripción	Saldo Inicial		Movimientos	Saldo Final	
	Deudor	Acreedor		Deudor	Acreedor
1.2.2.3.1.4.6.34 C.Chinchorro,Col.Puerto Nuevo,Mz.001	\$10,478.12			\$10,478.12	
1.2.2.3.1.4.6.35 C.Chinchorro,Col.Puerto Nuevo,Mz.011	\$30,265.04			\$29,914.04	
1.2.2.3.1.4.6.36 C.Chinchorro,Col.Puerto Nuevo,Mz.012	\$41,891.85		\$351.00	\$41,891.85	
1.2.2.3.1.4.6.37 C.Isaac Hidalgo,Fracc.Collinas de Rto.Mz.007	\$119,037.85			\$119,037.85	
1.2.2.3.1.4.6.38 C.Isaac Hidalgo,Fracc.Collinas de Rto.mz.008	\$6,038.02			\$5,415.13	
1.2.2.3.1.4.6.39 C.Isaac Hidalgo,Fracc.Collinas de Rto.Mz.009	\$100,799.44		\$377.11	\$100,799.44	
1.2.2.3.1.4.6.40 C.Isaac Hidalgo,Fracc.Collinas de Rto.Mz.010	\$34,860.00			\$34,860.00	
1.2.2.3.1.4.6.41 C.Isaac Hidalgo,Fracc.Collinas de Rto.Mz.012	\$4,780.12			\$4,780.12	
1.2.2.3.1.4.6.42 C.Isaac Hidalgo,Fracc.Collinas de Rto.Mz.013	\$41,807.05			\$41,807.05	
1.2.2.3.1.4.6.43 C.Isaac Hidalgo,Fracc.Collinas de Rto.Mz.014	\$13,663.17			\$13,663.17	
1.2.2.3.1.4.6.45 C.Isaac Hidalgo,Fracc.Collinas de Rto.Mz.016	\$7,417.00			\$7,417.00	
1.2.2.3.1.4.6.46 C.Jose Haroz A.,Col.Lucio Blanco,Mz.901	\$234,752.31			\$234,752.31	
1.2.2.3.1.4.6.47 C.Jose Haroz A.,Col.Lucio Blanco,Mz.902	\$133,895.20			\$133,895.20	
1.2.2.3.1.4.6.48 C.Jose Haroz A.Col.Lucio Blanco,Mz.905	\$33,075.50			\$33,075.50	
1.2.2.3.1.4.6.49 C.Jose Haroz A.Col.Lucio Blanco,Mz.906	\$25,751.50			\$25,751.50	
1.2.2.3.1.4.6.50 C.Jose Haroz A.Col.Lucio Blanco Mz.907	\$30,554.36			\$30,554.36	
1.2.2.3.1.4.6.52 C.Michoacan,Col.Constitucion,Mz.411	\$36,182.50			\$36,182.50	
1.2.2.3.1.4.6.53 C.Michoacan,Col.Constitucion,Mz.412	\$45,887.94			\$45,887.94	
1.2.2.3.1.4.6.54 C.Mauricio Louiza,Col.Lucio Blanco,Mz.076	\$7,525.00			\$7,525.00	
1.2.2.3.1.4.6.55 C.Mauricio Louiza,Col.Lucio Blanco,Mz.077	\$6,667.38			\$6,667.38	
1.2.2.3.1.4.6.56 C.Melchor Ocampo,Col.Reforma,Mz.020	\$75,384.20			\$75,384.20	
1.2.2.3.1.4.6.57 C.Melchor Ocampo,Col.Reforma,Mz.021	\$72,955.64		\$2,236.09	\$73,148.11	
1.2.2.3.1.4.6.58 C.Manuel Perez Y,Col.Lucio Blanco,Mz.079	\$64,366.46			\$64,366.46	
1.2.2.3.1.4.6.59 C.Manuel Perez Y,Col.Benito Juarez Mz.080	\$98,627.75			\$98,627.75	
1.2.2.3.1.4.6.60 C.Manuel Perez Y,Col.Benito Juarez Mz.081	\$29,309.50			\$29,309.50	
1.2.2.3.1.4.6.61 C.Manuel Perez Y,Col.Benito Juarez Mz.082	\$87,785.69			\$87,785.69	
1.2.2.3.1.4.6.62 C.Morelos,Col.Constitucion,Mz.412	\$105,116.96			\$105,116.96	
1.2.2.3.1.4.6.63 C.Morelos,Col.Constitucion,Mz.413	\$93,644.25			\$93,644.25	
1.2.2.3.1.4.6.64 C.Nayarit,Col. Constitucion,Mz.413	\$54,327.00			\$54,327.00	
1.2.2.3.1.4.6.65 C.Nayarit,Col. Constitucion,Mz.722	\$103,757.77			\$103,757.77	
1.2.2.3.1.4.6.67 C.Pachuca,Col. Constitucion,Mz.287	\$39,130.53			\$39,130.53	
1.2.2.3.1.4.6.71 C.Vicente Riva P.Col.Reforma,Mz.054	\$49,999.05			\$49,999.05	
1.2.2.3.1.4.6.72 C.Vicente Riva P.,Col.Reforma,Mz.055	\$56,639.20			\$56,639.20	
1.2.2.3.1.4.6.73 C.Vicente Riva P.Col.Reforma,Mz.056	\$19,125.00			\$19,125.00	
1.2.2.3.1.4.6.74 C.Vicente Riva P.Col.Reforma,Mz.057	\$95,489.28		\$1,150.00	\$95,489.28	



GOBIERNO MUNICIPAL  
MUNICIPIO DE ROSARITO  
MAYORALDIA DE ROSARITO

Fecha y Hora de Impresión: 24/04/2018 07:37:28p.m.

Promotora del Desarrollo Urbano de Playas de Rosarito

C. Jose Haroz Aguilar No. 2000, Fracc. Villa Turistica. Playas de Rosarito B.C. C.P.:22710

BALANZA DE COMPROBACIÓN  
AL 31/03/2018

Descripción	Saldo Inicial		Movimientos		Saldo Final	
	Deudor	Acreedor	Deudor	Acreedor	Deudor	Acreedor
1.2.2.3.1.4.6.75 C.Jose Refugio V.Col.Reforma,Mz.136	\$51,619.48		\$1,506.19	\$500.00	\$52,625.67	
1.2.2.3.1.4.6.76 C.Jose Refugio V.Col.Reforma,Mz.137	\$61,309.85			\$500.00	\$60,809.85	
1.2.2.3.1.4.6.77 C.Jose Refugio V.Col.Reforma,Mz.150	\$12,750.00				\$12,750.00	
1.2.2.3.1.4.6.78 C.Circuito Vista Alegre,Fracc.Chula Vista,Mz.101	\$39,385.35				\$39,385.35	
1.2.2.3.1.4.6.79 C.Circuito Vista Alegre,Fracc.Chula Vista,Mz.102	\$12,598.98				\$12,598.98	
1.2.2.3.1.4.6.80 C.Circuito Vista Alegre,Fracc.Chula Vista,Mz.105	\$14,672.18				\$14,672.18	
1.2.2.3.1.4.6.81 C.Circuito Vista Alegre,Fracc.Chula Vista,Mz.106	\$32,444.50				\$32,444.50	
1.2.2.3.1.4.6.83 C.Circuito Vista Alegre,Fracc.Chula Vista,Mz.108	\$5,811.00				\$5,811.00	
1.2.2.3.1.4.6.84 C.Circuito Vista Alegre,Fracc.Chula Vista,Mz.109	\$5,366.24				\$5,366.24	
1.2.2.3.1.4.6.85 C.Circuito Vista Alegre,Fracc.Chula Vista,Mz.110	\$10,875.81				\$10,875.81	
1.2.2.3.1.4.6.86 C.Circuito Vista Alegre,Fracc.Chula Vista,Mz.112	\$29,869.29				\$29,869.29	
1.2.2.3.1.4.6.90 C.Veraacruz,Col.Constitucion,Mz.549	\$9,739.51				\$9,739.51	
1.2.2.3.1.4.6.91 C.Veraacruz,Col.Constitucion,Mz.550	\$16,221.00				\$16,221.00	
1.2.2.3.1.4.6.95 C.Veraacruz,Col.Constitucion,Mz.591	\$28,642.52				\$28,642.52	
1.2.2.3.1.4.6.96 C.Veraacruz,Col.Constitucion,Mz.594	\$18,531.36				\$18,531.36	
1.2.2.3.1.4.6.99 C.Pino/Cleofas Ruiz,Zona Centro,Mz.005	\$46,970.84				\$46,970.84	
1.2.2.3.1.4.6.100 C.Pino/Cleofas Ruiz,Zona Centro,Mz.006	\$81,661.49				\$81,661.49	
1.2.2.3.1.4.6.101 C.Pino/Cleofas Ruiz,Zona Centro,Mz.008	\$86,030.17				\$86,030.17	
1.2.2.3.1.4.6.102 C.Pino/Cleofas Ruiz,Zona Centro,Mz.009	\$44,034.75				\$44,034.75	
1.2.2.3.1.4.6.107 C.Costa Azul, Zona Centro, Mz. 37	\$117,585.12				\$117,585.12	
1.2.2.3.1.4.6.108 C.Mar de Cortez Col. Vista Marina Mz.018	\$28,020.65				\$28,020.65	
1.2.2.3.1.4.6.109 C.Mar de Cortez Col Vista Marina Mz.024	\$6,284.70				\$6,284.70	
1.2.2.3.1.4.6.111 C.Mar de Cortez Col. Vista Marina Mz.028	\$11,972.01				\$11,972.01	
1.2.2.3.1.4.6.113 C.Mar de Cortez Col Vista Marina Mz.034	\$11,684.70				\$11,684.70	
1.2.2.3.1.4.6.115 C.Mar de Cortez Col, Vista Marina Mz.037	\$6,284.70				\$6,284.70	
1.2.2.3.1.4.6.116 C.Mar de Cortez Col,Vista Marina Mz.039	\$6,284.70				\$6,284.70	
1.2.2.3.1.4.6.121 C.Sebastian L. de Tejada,Col.Reforma,Mz.021	\$190,552.89				\$190,552.89	
1.2.2.3.1.4.6.122 C.Sebastian L. de Tejada,Col.Reforma,Mz.022	\$177,627.20				\$177,627.20	
1.2.2.3.1.4.6.123 C.Sebastian L. de Tejada,Col.Reforma,Mz.025	\$123,367.95		\$1,000.00		\$123,367.95	
1.2.2.3.1.4.6.125 C.Mexicali,Col.Croshtwaite,Mz.120	\$25,957.23				\$25,957.23	
1.2.2.3.1.4.6.126 C.Mexicali,Col.Croshtwaite,Mz.114	\$11,448.06		\$513.23		\$11,448.06	
1.2.2.3.1.4.6.127 C.Hidalgo, Col. Constitucion, Mz.120	\$3,428.80				\$3,428.80	
1.2.2.3.1.4.6.129 C.Veraacruz Col.Constitucion Mz.548	\$9,350.03				\$9,350.03	
1.2.2.3.1.4.6.130 C.Mar Rojo Col. Vista Marina Mz.18	\$59,031.48				\$59,031.48	
1.2.2.3.1.4.6.132 C.Mar Rojo Col Vista Marina Mz. 31	\$54,100.91				\$54,100.91	

*[Handwritten signature and circular stamp]*



Promotora del Desarrollo Urbano de Playas de Rosarito

C. Jose Haroz Aguilar No. 2000, Fracc. Villa Turistica. Playas de Rosarito B.C. C.P.:22710

GOBIERNO MUNICIPAL DE PLAYAS DE ROSARITO

Fecha y Hora de Impresión: 24/04/2018 07:37:28p.m.

BALANZA DE COMPROBACIÓN AL 31/03/2018

Table with columns: Descripción, Saldo Inicial (Deudor/Acreedor), Movimientos, Saldo Final (Deudor/Acreedor). Includes entries for various construction and administrative items with monetary values.

Handwritten signature in blue ink.



PRODEUR  
Promotora del Desarrollo Urbano

Promotora del Desarrollo Urbano de Playas de Rosarito

C. Jose Haroz Aguilar No. 2000, Fracc. Villa Turística. Playas de Rosarito B.C. C.P.:22710

AYUNTAMIENTO DE  
PLAYAS DE ROSARITO  
Municipio de Rosarito

Fecha y Hora de Impresión: 24/04/2018 07:37:28p.m.

BALANZA DE COMPROBACIÓN  
AL 31/03/2018

Descripción	Saldo Inicial		Movimientos		Saldo Final	
	Deudor	Acreedor	Deudor	Acreedor	Deudor	Acreedor
1.2.2.3.1.4.7.23 C.Campoche,Col. Chula Vista,Mz.119	\$51,210.42				\$51,210.42	
1.2.2.3.1.4.7.24 C.Baja California Sur,Col. Consta,Mz.289	\$9,914.36				\$9,914.36	
1.2.2.3.1.4.7.28 C.Distrito Federal,Col.Constitucion,Mz.237	\$9,448.09				\$9,448.09	
1.2.2.3.1.4.7.30 C.Distrito Federal,Col.Constitucion,Mz.249	\$8,987.20				\$8,987.20	
1.2.2.3.1.4.7.31 C.Distrito Federal,Col.Constitucion,Mz.293	\$4,933.00				\$4,933.00	
1.2.2.3.1.4.7.32 C.Mar Egeo,Col. Vista Marina,Mz.018	\$121,835.43				\$121,835.43	
1.2.2.3.1.4.7.33 C.Mar Egeo,Col. Vista Marina,Mz.034	\$100,208.98				\$100,208.98	
1.2.2.3.1.4.7.34 C.Mar Egeo,Col. Vista Marina,Mz.035	\$130,340.25		\$1,400.17	\$400.00	\$131,340.42	
1.2.2.3.1.4.7.35 C.Mar Egeo,Col. Vista Marina,Mz.036	\$55,560.64				\$55,560.64	
1.2.2.3.1.4.7.36 C.Mar Egeo,Col. Vista Marina,Mz.037	\$138,412.46				\$138,412.46	
1.2.2.3.1.4.7.37 C.Mar Egeo,Col. Vista Marina,Mz.038	\$15,976.28			\$900.00	\$16,876.28	
1.2.2.3.1.4.7.38 C.Mar Egeo,Col. Vista Marina,Mz.040	\$17,761.70				\$17,761.70	
1.2.2.3.1.4.7.39 C.Mar Egeo,Col. Vista Marina,Mz.047	\$7,268.39				\$7,268.39	
1.2.2.3.1.4.7.46 C.Mar de Labrador,Fracc. Vista Marina,Mz.001	\$71,451.04				\$71,451.04	
1.2.2.3.1.4.7.47 C.Mar de Labrador,Fracc. Vista Marina,Mz.002	\$207,850.17				\$207,850.17	
1.2.2.3.1.4.7.48 C.Mar de Labrador,Fracc. Vista Marina,Mz.004	\$215,672.21				\$215,672.21	
1.2.2.3.1.4.7.49 C.Mar de Arafura,Col. Vista Marina,Mz.018	\$109,292.80				\$109,292.80	
1.2.2.3.1.4.7.50 C.Mar de Arafura,Col. Vista Marina,Mz.024	\$64,277.60				\$64,277.60	
1.2.2.3.1.4.7.59 C.Morelia,Col. Constitucion,Mz.293	\$138,124.00				\$138,124.00	
1.2.2.3.1.4.7.64 C.Vista Marina,Fracc. Chula Vista,Mz.110	\$100,342.95				\$100,342.95	
1.2.2.3.1.4.7.65 C.Vista Marina,Fracc. Chula Vista,Mz.109	\$96,111.16				\$96,111.16	
1.2.2.3.1.4.7.71 C.Toluca,Col. Constitucion,Mz.289	\$143,000.00				\$143,000.00	
1.2.2.3.1.4.7.72 C.Toluca,Col. Constitucion,Mz.293	\$93,387.59				\$93,387.59	
1.2.2.3.1.4.7.73 C.Vista Dorada,Col. Chula Vista,Mz.104	\$38,040.00				\$38,040.00	
1.2.2.3.1.4.7.74 C.Vista Dorada,Col. Chula Vista,Mz.108	\$64,762.86				\$64,762.86	
1.2.2.3.1.4.7.75 C.Vista Dorada,Col. Chula Vista,Mz.109	\$56,823.10				\$56,823.10	
1.2.2.3.1.4.7.76 C.Vista Encantada,Col. Chula Vista,Mz.103	\$21,081.82				\$21,081.82	
1.2.2.3.1.4.7.77 C.Vista Encantada,Col. Chula Vista,Mz.104	\$48,297.32				\$48,297.32	
1.2.2.3.1.4.7.78 C.Vista Encantada,Col. Chula Vista,Mz.107	\$21,884.00				\$21,884.00	
1.2.2.3.1.4.7.79 C.Vista Encantada,Col. Chula Vista,Mz.108	\$115,423.00				\$115,423.00	
1.2.2.3.1.4.7.80 C.Guadaluajara,Col. Constitucion,Mz.249	\$9,550.00				\$9,550.00	
1.2.2.3.1.4.7.81 C.Guadaluajara,Col. Constitucion,Mz.289	\$121,532.00				\$121,532.00	
1.2.2.3.1.4.7.94 C.Vista Costera,Col. Chula Vista,Mz.102	\$48,784.65				\$48,784.65	
1.2.2.3.1.4.7.95 C.Vista Costera,Col. Chula Vista,Mz.103	\$19,089.89				\$19,089.89	
1.2.2.3.1.4.7.96 C.Vista Costera,Col. Chula Vista,Mz.106	\$107,908.40				\$107,908.40	
			\$2,951.51	\$1,500.00		
				\$2,400.00		



GOBIERNO DEL ESTADO DE SINALOA  
**PLAYAS DE ROSARITO**  
 Municipios de Rosarito

**Promotora del Desarrollo Urbano de Playas de Rosarito**  
**C. Jose Haroz Aguilar No. 2000, Fracc. Villa Turística. Playas de Rosarito B.C. C.P.:22710**

Fecha y Hora de Impresión: 24/04/2018 07:37:28p.m.

**BALANZA DE COMPROBACIÓN**  
**AL 31/03/2018**

Descripción	Saldo Inicial		Movimientos		Saldo Final	
	Deudor	Acreedor	Deudor	Acreedor	Deudor	Acreedor
1.2.2.3.1.4.7.97 C.Vista Costera,Col.Chula Vista,Mz.107	\$51,367.00				\$51,367.00	
1.2.2.3.1.4.7.104 C.Rosarito COI. Chula Vista Mz.005	\$22,586.79				\$22,586.79	
1.2.2.3.1.4.7.105 C.Rosarito Col. Chula Vista Mz.066	\$21,963.15				\$21,963.15	
1.2.2.3.1.4.7.106 C.Rosarito Col. Chula Vista Mz.117	\$26,468.78				\$26,468.78	
1.2.2.3.1.4.7.107 C.Rosarito Col.Chula Vista Mz.118	\$6,268.31		\$1,750.00		\$4,518.31	
1.2.2.3.1.4.7.111 C.Mexicali,Col.Croshtwaite,Mz.114	\$22.44		\$2,096.51		\$1,874.07	
1.2.2.3.1.4.7.117 C.Antonio Leon, Col. Reforma, Mz.56	\$36,336.00				\$36,336.00	
1.2.2.3.1.4.7.118 C.Antonio Leon, Col. Reforma, Mz.61	\$105,678.87				\$105,678.87	
1.2.2.3.1.4.7.119 C.Antonio Leon, Col. Reforma, Mz.62	\$64,895.13				\$64,895.13	
1.2.2.3.1.4.7.120 C.Gral Antonio Leon Col. L. de Reforma Mz.057	\$33,647.04				\$33,647.04	
1.2.2.3.1.4.7.122 C.Mar de Bering Col. Vista Marina Mz.006	\$4,115.93				\$4,115.93	
1.2.2.3.1.4.7.123 C.Mar de Bering Col. Vista Marina Mz.007	\$12,925.06				\$12,925.06	
1.2.2.3.1.4.7.128 Mar de Bering Col.Vista Marina Mz.008	\$12,925.06				\$12,925.06	
1.2.2.3.1.4.7.131 C.Nayarit Col. Constitucion Mz.452	\$26,220.97				\$26,220.97	
1.2.2.3.1.4.7.134 C.Mexicali,Col.Constitucion,Mz.461	\$47,760.36				\$47,760.36	
1.2.2.3.1.4.7.135 C.Pachuca,Col.Constitucion,Mz.464	\$66,493.86				\$66,493.86	
1.2.2.3.1.4.7.137 C.Mexicali,Col.Lucio Blanco,Mz.417	\$42,516.42				\$42,516.42	
1.2.2.3.1.4.7.138 C.Mexicali,Col.Lucio Blanco,Mz.418	\$44,066.76				\$44,066.76	
1.2.2.3.1.4.7.140 C.Nayarit,Col.Contiucion,Mz.427	\$72,611.87				\$72,611.87	
1.2.2.3.1.4.7.141 C.Nayarit Col. Constitucion Mz.451	\$23,914.13				\$23,914.13	
1.2.2.3.1.4.7.142 C.Pachuca/Distrito Federal Col. Const. Mz.249	\$56,606.06				\$56,606.06	
1.2.2.3.1.4.7.143 C.Sinaloa, Col.Constitución Mz.458	\$60,080.27				\$60,080.27	
1.2.2.3.1.4.7.145 C.Pachuca, Col.Constitución Mz.286	\$63,932.73				\$63,932.73	
1.2.2.3.1.4.7.146 C.Mexicali, Col.Constitución Mz.205	\$20,764.49				\$20,764.49	
1.2.2.3.1.4.7.147 C.Sinaloa/Mexicali, Col.Constitución Mz.421	\$67,843.47				\$67,843.47	
1.2.2.3.1.4.7.148 C.Sinaloa/Mexicali, Col.Constitución Mz.420	\$37,173.83				\$37,173.83	
1.2.2.3.1.4.7.149 C.Mexicali/Sia Rosalia Col.Constitución Mz.204	\$38,598.48				\$38,598.48	
1.2.2.3.1.4.7.150 C.Pachuca/Hermosillo, Col.Constitución Mz.507/464	\$56,466.79				\$56,466.79	
1.2.2.3.1.4.7.152 C.Sinaloa Mza 457 Col. Constitucion	\$66,319.33				\$66,319.33	
1.2.2.3.1.4.7.153 C. Donato Guerra Col. Reforma Mza 72	\$25,669.77				\$25,669.77	
1.2.2.3.1.4.7.154 C. Mar Labrador C. Vista Marina Mza 003	\$5,609.31				\$5,609.31	
1.2.2.3.1.4.7.156 C. Sinaloa/Mexicali, Col. Constitucion Mz. 201	\$131,215.47				\$131,215.47	
1.2.2.3.1.4.7.157 C. Sinaloa/Mexicali, Col. Constitucion Mz. 202	\$77,305.04				\$77,305.04	
1.2.2.3.1.4.8 PAVIMENTACION 2012 X COBRAR	\$619,158.34		\$750.00		\$618,408.34	

*[Handwritten signature]*



## Promotora del Desarrollo Urbano de Playas de Rosario


C. Jose Haroz Aguilar No. 2000, Fracc. Villa Turística. Playas de Rosario B.C. C.P.:22710

VII AYUNTAMIENTO DE  
PLAYAS DE ROSARIO  
FISCOS DE PLAZAS

Fecha y Hora de Impresión: 24/04/2018 07:37:28p.m.

### BALANZA DE COMPROBACIÓN AL 31/03/2018

Descripción	Saldo Inicial		Movimientos		Saldo Final	
	Deudor	Acreedor	Deudor	Acreedor	Deudor	Acreedor
1.2.2.3.1.4.8.1 C. Marianno Verdugo Mzas 006-008-010-022	\$208,414.59		\$207,664.59		\$207,664.59	
1.2.2.3.1.4.8.2 C. Leonardo Bravo Mzas:019-020-023	\$215,302.80		\$215,302.80		\$215,302.80	
1.2.2.3.1.4.8.3 Circuito Felipe Alvarez Bital	\$195,440.95		\$195,440.95		\$195,440.95	
1.2.3 Bienes Inmuebles	\$39,911,931.66		\$39,911,931.66		\$39,911,931.66	
1.2.3.5 Construcciones en Proceso en Bienes de Dominio Público	\$39,911,931.66		\$39,911,931.66		\$39,911,931.66	
1.2.3.5.2 Edificación No Habitacional en Proceso	\$292,467.26		\$292,467.26		\$292,467.26	
1.2.3.5.2.4 Obras en Proceso PRODEUR	\$292,467.26		\$292,467.26		\$292,467.26	
1.2.3.5.2.4.1 Edificación no Habitacional en Proceso	\$292,467.26		\$292,467.26		\$292,467.26	
1.2.3.5.2.4.1.1 Rehabilitación de Cubierta Instituto Municipal de Arte y Cultura	\$292,467.26		\$292,467.26		\$292,467.26	
1.2.3.5.4 División de Terrenos y Construcción de Obras de Urbanización en Proceso	\$6,775,934.97		\$6,775,934.97		\$6,775,934.97	
1.2.3.5.4.4 Obras en Proceso PRODEUR	\$6,775,934.97		\$6,775,934.97		\$6,775,934.97	
1.2.3.5.4.4.1 División de Terrenos y Construcción de Obras de Urbanización en Proceso	\$6,775,934.97		\$6,775,934.97		\$6,775,934.97	
1.2.3.5.4.4.1.2 Construcción de acceso peatonal Esc. Anita Brenner,Gustavo Diaz Ordaz	\$334,914.18		\$334,914.18		\$334,914.18	
1.2.3.5.4.4.1.3 Construcción de acceso peatonal Esc. semionovich Vygotksy, Federico Froebel, Maria Montessorio, Rafael Morales Gutierrez	\$374,083.44		\$374,083.44		\$374,083.44	
1.2.3.5.4.4.1.4 Construcción de Acceso peatonal Esc. Jose Vasconcelos, Sor Juana Inez de la Cruz, Bicentenario de la Independencia	\$250,264.34		\$250,264.34		\$250,264.34	
1.2.3.5.4.4.1.5 Construcción de Acceso Peatonal Esc. Centenario de la Revolucion, Quinto Municipio, Forjadores de Rosario	\$296,762.29		\$296,762.29		\$296,762.29	
1.2.3.5.4.4.1.6 Construcción de Acceso Peatonal Esc. Alejandro Fleming, Benemerito de las Americas	\$281,316.96		\$281,316.96		\$281,316.96	
1.2.3.5.4.4.1.7 Instalación de red de Agua Potable Col. Cumbres de Ma	\$1,371,761.93		\$1,371,761.93		\$1,371,761.93	
1.2.3.5.4.4.1.8 Instalación de red de Agua Potable Col. L Omas de Rosario (San Miguel)	\$3,866,831.83		\$3,866,831.83		\$3,866,831.83	
1.2.3.5.5 Construcción de Vías de Comunicación en Proceso	\$29,549,780.24		\$29,549,780.24		\$29,549,780.24	
1.2.3.5.5.4 Obras en proceso PRODEUR	\$29,549,780.24		\$29,549,780.24		\$29,549,780.24	
1.2.3.5.5.4.1 Construcción de Vías de Comunicación en Proceso	\$29,549,780.24		\$29,549,780.24		\$29,549,780.24	
1.2.3.5.5.4.1.2 Pavimentación C. Ramon Ramirez	\$1,549,043.28		\$1,549,043.28		\$1,549,043.28	



# Promotora del Desarrollo Urbano de Playas de Rosarito

C. Jose Haroz Aguilar No. 2000, Fracc. Villa Turistica. Playas de Rosarito B.C. C.P.:22710

PRODEUR  
Promotora del Desarrollo Urbano

VII AYUNTAMIENTO DE  
PLAYAS DE ROSARITO  
Municipio de Playas de Rosarito

Fecha y Hora de Impresión: 24/04/2018 07:37:28p.m.

## BALANZA DE COMPROBACIÓN AL 31/03/2018

Descripción	Saldo Inicial		Movimientos	Saldo Final	
	Deudor	Acreedor		Deudor	Acreedor
1.2.3.5.4.1.5 Pavimentación C. Meits	\$1,331,067.67			\$1,331,067.67	
1.2.3.5.4.1.6 Pavimentación C. Prometco	\$1,393,882.23			\$1,393,882.23	
1.2.3.5.4.1.8 Pavimentación Cruce Lucio Blanco Diego Esquivel y Federico Morales	\$693,953.53			\$693,953.53	
1.2.3.5.4.1.9 Pavimentación Calle Mar Caribe	\$2,319,234.85			\$2,319,234.85	
1.2.3.5.4.1.10 Pavimentación Acceso Col. Volcanes	\$6,481,363.97			\$6,481,363.97	
1.2.3.5.4.1.11 Pavimentación con concreto hidráulico de Calle Sinaloa desde Poliducto PEMEX a Calle Alta Tensión, Playas de Rosarito B.C.	\$1,114,046.12			\$1,114,046.12	
1.2.3.5.4.1.12 Pavimentación con concreto hidráulico de Calle Sinaloa desde Poliducto PEMEX a Calle Culiacan, Playas de Rosarito B.C.	\$1,699,865.76			\$1,699,865.76	
1.2.3.5.4.1.13 Pavimentación con concreto hidráulico de Calle Jose Francisco Mijarez desde Calle Balbino Obeso a Cañon Cordero, Playas de Rosarito B.C.	\$1,377,085.96			\$1,377,085.96	
1.2.3.5.4.1.14 Pavimentación con concreto hidráulico de Calle Mexicali desde Calle Balbino Obeso a Cañon Cordero, Col. Ampleación Lucio Blanco, Playas de Rosarito B.C.	\$1,155,296.32			\$1,155,296.32	
1.2.3.5.4.1.15 Pavimentación Con Carpeta Asfáltica De Calle Agustín De Iturbide, Playas De Rosarito, B.C..	\$2,319,581.59			\$2,319,581.59	
1.2.3.5.4.1.16 Pavimentación Calle Juan Vicario	\$8,115,358.96			\$8,115,358.96	
1.2.3.5.6 Otras Construcciones de Ingeniería Civil y Obra Pesada en Proceso	\$3,293,749.19			\$3,293,749.19	
1.2.3.5.6.4 Obras en Proceso PRODEUR	\$3,293,749.19			\$3,293,749.19	
1.2.3.5.6.4.1 Otras Construcciones de Ingeniería Civil y Obra Pesada en Proceso	\$3,293,749.19			\$3,293,749.19	
1.2.3.5.6.4.1.1 Cajon Pluvia C. Francisco Villa	\$1,688,796.21			\$1,688,796.21	
1.2.3.5.6.4.1.2 Cajon Pluvia C. Jose Haroz Aguilar	\$969,840.21			\$969,840.21	
1.2.3.5.6.4.1.3 Cajon Pluvial C. Miguel Hidalgo	\$635,112.77			\$635,112.77	
1.2.4 Bienes Muebles	\$1,358,421.97			\$1,358,421.97	
1.2.4.1 Mobiliario y Equipo de Administración	\$472,559.17			\$472,559.17	
1.2.4.1.1 Muebles De Oficina Y Externería	\$55,523.91			\$55,523.91	
1.2.4.1.1.1 Direccion General	\$21,291.99			\$21,291.99	
1.2.4.1.1.2 Coordinacion Administrativa	\$6,348.00			\$6,348.00	
1.2.4.1.1.3 Coordinación de Obras y Proyectos	\$4,799.00			\$4,799.00	
1.2.4.1.1.4 Coordinación de Venta de Bienes Inmuebles y Recaud	\$14,045.75			\$14,045.75	





Promotora del Desarrollo Urbano de Playas de Rosarito

C. Jose Haroz Aguilar No. 2000, Fracc. Villa Turistica. Playas de Rosarito B.C. C.P.:22710




AYUNTAMIENTO DE  
PLAYAS DE ROSARITO  
Municipio de Playas de Rosarito

Fecha y Hora de Impresión: 24/04/2018 07:37:28p.m.

BALANZA DE COMPROBACIÓN  
AL 31/03/2018

	Descripción	Saldo Inicial		Movimientos		Saldo Final	
		Deudor	Acreedor	Deudor	Acreedor	Deudor	Acreedor
1.2.4.1.1.6	Licitaciones	\$3,449.01				\$3,449.01	
1.2.4.1.1.7	Estudios y Proyectos	\$5,590.16				\$5,590.16	
1.2.4.1.3	Equipo De Cómputo Y De Tecnologías De La Información	\$417,035.26				\$417,035.26	
1.2.4.1.3.1	Dirección General	\$150,115.66				\$150,115.66	
1.2.4.1.3.2	Coordinación Administrativa	\$46,977.78				\$46,977.78	
1.2.4.1.3.3	Coordinación de Obras y Proyectos	\$11,199.21				\$11,199.21	
1.2.4.1.3.4	Coordinación de Venta de Bienes Inmuebles y Recaud	\$90,498.12				\$90,498.12	
1.2.4.1.3.6	Licitaciones	\$14,449.15				\$14,449.15	
1.2.4.1.3.7	Estudios y Proyectos	\$41,985.12				\$41,985.12	
1.2.4.1.3.8	Supervisión de Obras	\$61,810.22				\$61,810.22	
1.2.4.2	Mobiliario y Equipo Educativo y Recreativo	\$3,499.00				\$3,499.00	
1.2.4.2.9	Otro Mobiliario Y Equipo Educativo Y Recreativo	\$3,499.00				\$3,499.00	
1.2.4.4	Equipo de Transporte	\$873,563.80				\$873,563.80	
1.2.4.4.1	Automoviles y Equipos Terrestres	\$873,563.80				\$873,563.80	
1.2.4.4.1.3	Coordinación de Obras y Proyectos	\$141,500.00				\$141,500.00	
1.2.4.4.1.4	Estudios y Proyectos	\$155,800.26				\$155,800.26	
1.2.4.4.1.5	Supervision y Control de Obra	\$477,200.54				\$477,200.54	
1.2.4.4.1.6	Coordinación de Venta de Bienes Muebles	\$99,063.00				\$99,063.00	
1.2.4.6	Masquinaria, Otros Equipos y Herramientas	\$8,800.00				\$8,800.00	
1.2.4.6.5	Equipo De Comunicación Y Telecomunicación	\$8,800.00				\$8,800.00	
1.2.4.6.5.1	Dirección	\$8,800.00				\$8,800.00	
1.2.5	Activos Intangibles	\$13,514.00				\$13,514.00	
1.2.5.1	Software	\$13,514.00				\$13,514.00	
1.2.5.1.1	Software varios	\$13,514.00				\$13,514.00	
1.2.6	(Depreciaciones, Deterioro y Amortizaciones Acumuladas de Bienes)		\$824,898.88				\$824,898.88
1.2.6.3	(Depreciación Acumulada Muebles)		\$824,898.88				\$824,898.88
1.2.6.3.1	Depreciación Acumulada de Muebles de Oficina y Estantería		\$258,115.48				\$258,115.48
1.2.6.3.3	Depreciación Acumulada de Equipo de Computo y de Tecnologías de la Información		\$5,280.00				\$5,280.00
1.2.6.3.5	Depreciación Acumulada de Mobiliario y Equipo Educativo y Recreativo		\$11,158.20				\$11,158.20



## Promotora del Desarrollo Urbano de Playas de Rosarito

C. Jose Haroz Aguilar No. 2000, Fracc. Villa Turística. Playas de Rosarito B.C. C.P.:22710

GOBIERNO MUNICIPAL  
MUNICIPIO DE PLAYAS DE ROSARITO  
Promotora de Desarrollo Urbano

Fecha y Hora de Impresión: 24/04/2018 07:37:28p.m.

### BALANZA DE COMPROBACIÓN AL 31/03/2018

Código	Descripción	Saldo Inicial		Movimientos		Saldo Final	
		Deudor	Acreedor	Deudor	Acreedor	Deudor	Acreedor
1.2.6.3.7	Depreciación Acumulada de Equipo de Transporte		\$550,345.20				\$550,345.20
2	Pasivo	\$34,348,920.20		\$827,992.29	\$286,270.00		\$33,807,197.91
2.1	Pasivo Circulante	\$11,862,214.16		\$758,067.92	\$278,741.45		\$11,382,887.69
2.1.1	Cuentas por Pagar a Corto Plazo	\$8,952,283.37		\$743,659.49	\$266,133.02		\$8,474,756.90
2.1.1.1	Servicios Personales por Pagar a Corto Plazo	\$195,549.68		\$53,947.72	\$40,123.09		\$181,725.05
2.1.1.1.1	Remuneración por Pagar al Personal de Carácter Permanente a CP	\$195,549.68		\$53,947.72	\$40,123.09		\$181,725.05
2.1.1.1.1.4	Remuneraciones por Pagar al Personal de Carácter Permanente CP PRODEUR	\$195,549.68		\$53,947.72	\$40,123.09		\$181,725.05
2.1.1.1.1.4.1	Remuneraciones por Pagar al Personal de Carácter Permanente CP	\$195,549.68		\$53,947.72	\$40,123.09		\$181,725.05
2.1.1.2	Proveedores por pagar a Corto Plazo	\$40,635.32		\$152,718.78	\$152,255.07		\$40,171.61
2.1.1.2.1	Proveedores por Adquisición de Bienes y Contratación de Servicios	\$40,635.32		\$152,718.78	\$152,255.07		\$40,171.61
2.1.1.2.1.4	Proveedores por Adquisición de Bienes y Contratación de Servicios PRODEUR	\$40,635.32		\$152,718.78	\$152,255.07		\$40,171.61
2.1.1.2.1.4.7	Diagnostico X Imagen SA de CV	\$2,436.00			\$5,800.00		\$8,236.00
2.1.1.2.1.4.10	Ignacio Lopez Cornejo	\$19,006.03					\$19,006.03
2.1.1.2.1.4.12	Comunicaciones Nextel de Mexico SA de CV	-\$0.97					-\$0.97
2.1.1.2.1.4.23	Laboratorio Gamboa SA de CV	\$686.49			\$2,382.69		\$3,069.18
2.1.1.2.1.4.29	Office Depot de Mexico SA de CV	\$8,648.41			\$8,384.60		\$0.01
2.1.1.2.1.4.30	Patricia Juarez Reyes	\$5,116.34					\$5,116.34
2.1.1.2.1.4.33	Herrada Orzuna Jose Salomon	\$1,656.00		\$17,033.00			\$1,656.00
2.1.1.2.1.4.42	Eduardo Noble Sanchez	\$828.00					\$828.00
2.1.1.2.1.4.60	Angelica Paola Zazueta Osorio	\$823.60					\$823.60
2.1.1.2.1.4.62	Administradora del Colorado S de R.L. de C.V.	\$0.06		\$39,800.43			\$39,800.43
2.1.1.2.1.4.84	Java Office Supplies de Mexico S. de RL DE CV	\$1,435.36		\$1,636.44			\$1,435.36
2.1.1.3	Contratistas por Obras Publicas por Pagar a Corto Plazo	\$8,269,360.86		\$502,026.83			\$7,767,334.03
2.1.1.3.1	Contratistas por Obras Publicas en Bienes de Dominio Publico por Pagar a C.P.	\$8,269,360.86		\$502,026.83			\$7,767,334.03
2.1.1.3.1.4	Plazo Prodeur	\$8,269,360.86		\$502,026.83			\$7,767,334.03
2.1.1.3.1.4.1	08-Cemex Concretos/Maquila Concreto CMT	\$19,154.48					\$19,154.48
2.1.1.3.1.4.2	08-Garcia Noriega Ruben/ Empastado Cancha Futbol UD	\$660,000.00					\$660,000.00
2.1.1.3.1.4.3	09-Cemex Concretos/Maquila 2009 Concreto CMT	\$6,342,726.36					\$6,342,726.36



Promotora del Desarrollo Urbano de Playas de Rosarito

C. Jose Haroz Aguilar No. 2000, Fracc. Villa Turistica. Playas de Rosarito B.C. C.P.:22710




AYUNTAMIENTO DE  
PLAYAS DE ROSARITO  
Municipio de Playas de Rosarito

Fecha y Hora de Impresión: 24/04/2018 07:37:28p.m.

BALANZA DE COMPROBACIÓN  
AL 31/03/2018

Descripción	Saldo Inicial		Movimientos	Saldo Final	
	Deudor	Acreedor		Deudor	Acreedor
2.1.1.3.1.4.5 09-Constnque S.A/		\$42,044.62			\$42,044.62
2.1.1.3.1.4.6 Pav.PRON-08-ROS-PV-LP-001		\$19,040.99			\$19,040.99
2.1.1.3.1.4.11 09-V-clase S. DE RL/Pav. R33-09-ROS-S1-11		\$623,275.67	\$463,000.00		\$160,275.67
2.1.1.3.1.4.14 TVP CONSTRUCCIONES S. DE R.L DE C.V		\$11,473.30			\$11,473.30
2.1.1.3.1.4.16 LOYES INGENIERIA S. DE R.L. DE C.V.		\$214,005.35			\$214,005.35
2.1.1.3.1.4.25 ROSARITO SUR CONSTRUCCIONES S.A DE C.V.		\$298,613.26			\$298,613.26
2.1.1.7 Retenciones y Contribuciones por Pagar a Corto Plazo		\$446,737.51	\$73,754.86		\$485,526.21
2.1.1.7.1 Retenciones de Impuestos por Pagar a CP		\$362,170.07	\$27,233.33		\$389,403.40
2.1.1.7.1.4 PRODEUR		\$362,170.07	\$27,233.33		\$389,403.40
2.1.1.7.1.4.1 0.2% Inst. de Capac. de la Indus. de la Construcion		\$83,750.35			\$83,750.35
2.1.1.7.1.4.2 5% al Millar S.F.P.		\$158,328.12			\$158,328.12
2.1.1.7.1.4.3 I.S.R. 10 % Honorarios		\$276.35			\$276.35
2.1.1.7.1.4.4 ISR por Pagar		\$88,149.53			\$88,149.53
2.1.1.7.1.4.5 Retencion IVA		\$0.11	\$27,233.33		\$115,382.86
2.1.1.7.1.4.9 I al Millar DIF Municipal		\$31,665.61			\$31,665.61
2.1.1.7.5 Impuestos sobre Nomina y Otros que derivan de una Relacion Laboral por Pagar a CP		\$35,943.91	\$21,029.40		\$56,973.31
2.1.1.7.5.4 PRODEUR		\$35,943.91	\$21,029.40		\$56,973.31
2.1.1.7.5.4.1 Gob Edo. Baja California 1.8%		\$35,943.91			\$35,943.91
2.1.1.7.9 Otras Retenciones y Contribuciones por Pagar a CP		\$48,623.53	\$34,966.16		\$83,589.69
2.1.1.7.9.4 PRODEUR		\$48,623.53	\$34,966.16		\$83,589.69
2.1.1.7.9.4.1 Gob Edo. Baja California 1.8%		\$48,623.53			\$48,623.53
2.1.1.7.9.4.2 PRODEUR		\$48,623.53			\$48,623.53
2.1.1.7.9.4.3 I.S.R. 10 % Honorarios		\$875.00			\$875.00
2.1.1.7.9.4.4 Servicio Medico Mpal.		\$36,676.89	\$18,770.22		\$55,447.11
2.1.1.7.9.4.5 Cuota de Empleados		\$9,596.64	\$4,871.91		\$14,468.55
2.1.1.7.9.4.5 Seguros Argos		\$1,475.00	\$1,850.00		\$3,325.00
2.1.7 Provisiones a Corto Plazo			\$1,975.00		\$1,975.00
2.1.7.9 Otras Provisiones a Corto Plazo			\$10,558.43		\$10,558.43
2.1.7.9.1 Otras Provisiones a Corto Plazo			\$10,558.43		\$10,558.43
2.1.7.9.1.4 Otras Provisiones a Corto Plazo PRODEUR			\$10,558.43		\$10,558.43



Promotora del Desarrollo Urbano de Playas de Rosarito

C. Jose Haroz Aguilar No. 2000, Fracc. Villa Turística. Playas de Rosarito B.C. C.P.:22710

MUNICIPIO DEL DESARROLLO URBANO DE PLAYAS DE ROSARITO  
Municipio de Rosarito

Fecha y Hora de Impresión: 24/04/2018 07:37:28p.m.

**BALANZA DE COMPROBACIÓN  
AL 31/03/2018**

Descripción	Saldo Inicial		Movimientos		Saldo Final	
	Deudor	Acreedor	Deudor	Acreedor	Deudor	Acreedor
2.1.7.9.1.4.9 Victor Hugo Angulo Alapizco				\$1,000.00		\$1,000.00
2.1.9 Otros Pasivos a Corto Plazo		\$2,909,930.79		\$1,050.00		\$2,907,130.79
2.1.9.1 Ingresos por Clasificar		\$3,500.00		\$1,050.00		\$700.00
2.1.9.1.4 PRODEUR		\$3,500.00		\$1,050.00		\$700.00
2.1.9.1.4.1 Ingresos por reclasificar		\$3,500.00		\$1,050.00		\$700.00
2.1.9.1.4.1.3 Contribuciones de mejoras por obras de pavimentación		\$3,500.00		\$1,050.00		\$700.00
2.1.9.2 Recaudación por Participar	\$2,881,712.17					\$2,881,712.17
2.1.9.2.5 CESPT (Tomas y Descargas 2007-2009)	\$2,881,712.17					\$2,881,712.17
2.1.9.3 IMDER	\$24,718.62					\$24,718.62
2.1.9.3.1 Instituto Municipal del Deporte	\$24,718.62					\$24,718.62
2.2 Pasivo No Circulante	\$22,486,706.04					\$22,424,310.22
2.2.6 Provisiones a Largo Plazo.	\$22,486,706.04		\$69,924.37	\$7,528.55		\$22,424,310.22
2.2.6.9 Otras Provisiones a Largo Plazo	\$22,486,706.04		\$69,924.37	\$7,528.55		\$22,424,310.22
2.2.6.9.1 Otras Provisiones a Largo Plazo	\$22,486,706.04		\$69,924.37	\$7,528.55		\$22,424,310.22
2.2.6.9.1.4 Otras Provisiones a Largo Plazo PRODEUR	\$22,486,706.04		\$69,924.37	\$7,528.55		\$22,424,310.22
2.2.6.9.1.4.1 PAVIMENTACION 2005 X COBRAR	\$2,739,356.68		\$17,494.03			\$2,721,862.65
2.2.6.9.1.4.1.1 C.Benito Juarez,Col.Lucio Blanco,Mz.322	\$65,460.46		\$500.00			\$64,960.46
2.2.6.9.1.4.1.2 C.Benito Juarez,Col.Lucio Blanco,Mz.323	\$53,654.31					\$53,154.31
2.2.6.9.1.4.1.3 C.Benito Juarez,Col.Lucio Blanco,Mz.343	\$38,907.22		\$500.00			\$38,907.22
2.2.6.9.1.4.1.4 C.Benito Juarez,Col.Lucio Blanco,Mz.301	\$24,175.57					\$24,175.57
2.2.6.9.1.4.1.5 C.Cruz Troncoso,Col.Lucio Blanco,Mz.308	\$28,277.81					\$28,277.81
2.2.6.9.1.4.1.6 C.Cruz Troncoso,Col.Lucio Blanco,Mz.309	\$46,265.87					\$46,265.87
2.2.6.9.1.4.1.8 C.Cruz Troncoso,Col.Lucio Blanco,Mz.314	\$84,465.29					\$84,465.29
2.2.6.9.1.4.1.9 C.Cruz Troncoso,Col.Lucio Blanco,Mz.315	\$113,162.71					\$113,162.71
2.2.6.9.1.4.1.10 C.Guillermo Troncoso,Col.Lucio Blanco,Mz.305	\$64,526.70					\$64,526.70
2.2.6.9.1.4.1.11 C.Guillermo Troncoso,Col.Lucio Blanco,Mz.306	\$33,515.01					\$33,515.01
2.2.6.9.1.4.1.12 C.Guillermo Troncoso,Col.Lucio Blanco,Mz.317	\$38,866.88					\$38,866.88
2.2.6.9.1.4.1.13 C.Guillermo Troncoso,Col.Lucio Blanco,Mz.318	\$80,055.34					\$80,055.34
2.2.6.9.1.4.1.14 C.Guillermo Troncoso,Col.Lucio Blanco,Mz.350	\$75,087.18					\$75,087.18
2.2.6.9.1.4.1.15 C.Guillermo Troncoso,Col.Lucio Blanco,Mz.351	\$68,214.50					\$68,214.50
2.2.6.9.1.4.1.17 C.Jesus Leyva,Col.Lucio Blanco,Mz.305	\$72,871.64					\$72,871.64
2.2.6.9.1.4.1.18 C.Jesus Leyva,Col.Lucio Blanco,Mz.318	\$50,470.61					\$50,470.61
2.2.6.9.1.4.1.19 C.Jesus Leyva,Col.Lucio Blanco,Mz.319	\$78,164.51					\$78,164.51
2.2.6.9.1.4.1.20 C.Pilar Valdivia,Col.Lucio Blanco,Mz.307	\$62,551.64					\$62,551.64



VI AYUNTAMIENTO DE  
PLAYAS DE ROSARITO  
Población de 100,000 habitantes

Fecha y Hora de Impresión: 24/04/2018 07:37:28p.m.

Promotora del Desarrollo Urbano de Playas de Rosarito

C. Jose Haroz Aguilar No. 2000, Fracc. Villa Turistica. Playas de Rosarito B.C. C.P.:22710

BALANZA DE COMPROBACIÓN  
AL 31/03/2018

Descripción	Saldo Inicial		Movimientos	Saldo Final	
	Deudor	Acreedor		Deudor	Acreedor
2.2.6.9.1.4.1.21 C.Pilar Valdivia,Col.Lucio Blanco,Mz.308		\$60,783.01			\$60,783.01
2.2.6.9.1.4.1.22 C.Pilar Valdivia,Col.Lucio Blanco,Mz.315		\$109,868.91			\$109,868.91
2.2.6.9.1.4.1.23 C.Pilar Valdivia,Col.Lucio Blanco,Mz.316		\$69,024.81			\$69,024.81
2.2.6.9.1.4.1.24 C.Pilar Valdivia,Col.Lucio Blanco,Mz.329		\$34,752.06			\$34,752.06
2.2.6.9.1.4.1.25 C.Pilar Valdivia,Col.Lucio Blanco,Mz.330		\$33,514.83	\$1,000.00		\$32,514.83
2.2.6.9.1.4.1.26 C.Pilar Valdivia,Col.Lucio Blanco,Mz.336		\$114,824.85	\$500.00		\$114,324.85
2.2.6.9.1.4.1.27 C.Pilar Valdivia,Col.Lucio Blanco,Mz.337		\$58,081.81			\$58,081.81
2.2.6.9.1.4.1.29 C.Valentin Ruiz P,Col.Lucio Blanco,Mz.303		\$73,903.78			\$73,903.78
2.2.6.9.1.4.1.30 C.Valentin Ruiz P,Col.Lucio Blanco,Mz.319		\$127,700.34	\$300.00		\$127,700.34
2.2.6.9.1.4.1.31 C.Valentin Ruiz P,Col.Lucio Blanco,Mz.320		\$129,963.70			\$129,963.70
2.2.6.9.1.4.1.35 C.Valentin Ruiz Pimentel,Col.Lucio Blanco,Mz.304		\$59,373.77			\$59,373.77
2.2.6.9.1.4.1.36 C.Benito Juarez,Col.Lucio Blanco,Mz.344		\$96,469.58			\$96,469.58
2.2.6.9.1.4.1.37 C.Guillermo Troncoso,Col.Lucio Blanco,Mz.327		\$53,553.12	\$13,994.03		\$39,559.09
2.2.6.9.1.4.1.38 C.Jose Haroz A.Col.Lucio Blanco,Mz.301		\$52,757.34			\$52,757.34
2.2.6.9.1.4.1.39 C.Jose Haroz A.Col.Lucio Blanco,Mz.302		\$29,720.08			\$29,720.08
2.2.6.9.1.4.1.41 C.Jesus Leyva,Col.Lucio Blanco,Mz.304		\$121,324.10			\$121,324.10
2.2.6.9.1.4.1.42 C.Martin Moreno 309		\$32,559.57			\$32,559.57
2.2.6.9.1.4.1.43 C.Martin Moreno 310		\$47,563.62			\$47,563.62
2.2.6.9.1.4.1.44 C.Martin Moreno 313		\$14,513.95			\$14,513.95
2.2.6.9.1.4.1.45 C.Martin Moreno,Col.Lucio Blanco,Mz.314		\$30,239.97			\$30,239.97
2.2.6.9.1.4.1.47 C.Valentin Ruiz P,Col.Lucio Blanco,Mz.325		\$31,787.22			\$31,787.22
2.2.6.9.1.4.1.48 C.Valentin Ruiz,Col.Lucio Blanco,Mz.326		\$43,316.91			\$43,316.91
2.2.6.9.1.4.1.50 C.Manuel Perez Y., Col.Lucio Blanco, Mz306		\$35,788.46			\$35,788.46
2.2.6.9.1.4.1.51 C.Manuel Perez Y., Col.Lucio Blanco, Mz307		\$78,100.13			\$78,100.13
2.2.6.9.1.4.1.52 C.Manuel Perez Y., Col.Lucio Blanco, Mz316		\$95,375.97			\$95,375.97
2.2.6.9.1.4.1.53 C.Manuel Perez Y., Col.Lucio Blanco, Mz317		\$25,801.54			\$25,801.54
2.2.6.9.1.4.1.54 PAVIMENTACION 2006 X COBRAR		\$3,054,279.51	\$6,142.00		\$3,048,137.51
2.2.6.9.1.4.2.9 C.Cruz Troncoso,Col.Lucio Blanco,Mz.330		\$20,968.17			\$20,968.17
2.2.6.9.1.4.2.10 C.Cruz Troncoso,Col.Lucio Blanco,Mz.331		\$60,506.59			\$60,506.59
2.2.6.9.1.4.2.13 C.Guillermo Troncoso,Col.Lucio Blanco,Mz.328		\$24,842.58			\$24,842.58
2.2.6.9.1.4.2.14 C.Guillermo Troncoso,Col.Lucio Blanco,Mz.338		\$77,242.97			\$77,242.97
2.2.6.9.1.4.2.15 C.Guillermo Troncoso,Col.Lucio Blanco,Mz.339		\$107,031.85			\$107,031.85
2.2.6.9.1.4.2.16 C.Guillermo Troncoso,Col.Lucio Blanco,Mz.348		\$74,347.80			\$74,347.80
2.2.6.9.1.4.2.17 C.Guillermo Troncoso,Col.Lucio Blanco,Mz.349		\$75,282.17			\$75,282.17



VII AYUNTAMIENTO DE  
**PLAYAS DE ROSARITO**  
Municipio de Playas de Rosarito

Fecha y Hora de Impresión: 24/04/2018 07:37:28p.m.

**Promotora del Desarrollo Urbano de Playas de Rosarito**

**C. Jose Haroz Aguilar No. 2000, Fracc. Villa Turistica. Playas de Rosarito B.C. C.P.:22710**

**BALANZA DE COMPROBACIÓN  
AL 31/03/2018**

Descripción	Saldo Inicial		Movimientos	Saldo Final	
	Deudor	Acreedor		Deudor	Acreedor
2.2.6.9.1.4.2.18 C.Jesus Gonzalez,Col.Lucio Blanco,Mz.302		\$127,791.87			\$127,791.87
2.2.6.9.1.4.2.19 C.Jesus Gonzalez,Col.Lucio Blanco,Mz.303		\$121,397.16			\$121,397.16
2.2.6.9.1.4.2.20 C.Jesus Gonzalez,Col.Lucio Blanco,Mz.320		\$154,997.12			\$154,997.12
2.2.6.9.1.4.2.21 C.Jesus Gonzalez,Col.Lucio Blanco,Mz.321		\$102,144.28			\$102,144.28
2.2.6.9.1.4.2.22 C.Jesus Gonzalez,Col.Lucio Blanco,Mz.324		\$41,278.76	\$920.00		\$41,278.76
2.2.6.9.1.4.2.23 C.Jesus Gonzalez,Col.Lucio Blanco,Mz.325		\$51,933.53			\$51,933.53
2.2.6.9.1.4.2.24 C.Jesus Gonzalez,Col.Lucio Blanco,Mz.341		\$115,128.11			\$115,128.11
2.2.6.9.1.4.2.25 C.Jesus Gonzalez,Col.Lucio Blanco,Mz.342		\$97,427.66			\$97,427.66
2.2.6.9.1.4.2.26 C.Jesus Gonzalez,Col.Lucio Blanco,Mz.345		\$18,794.74			\$18,794.74
2.2.6.9.1.4.2.27 C.Jesus Gonzalez,Col.Lucio Blanco,Mz.346		\$21,277.49			\$21,277.49
2.2.6.9.1.4.2.30 C.Jose H.Aguilar,Col.Lucio Blanco,Mz.321		\$62,902.83			\$62,902.83
2.2.6.9.1.4.2.31 C.Jose H.Aguilar,Col.Lucio Blanco,Mz.322		\$103,932.05			\$103,932.05
2.2.6.9.1.4.2.32 C.Jose H.Aguilar,Col.Lucio Blanco,Mz.323		\$182,421.44			\$182,421.44
2.2.6.9.1.4.2.33 C.Jose H.Aguilar,Col.Lucio Blanco,Mz.324		\$15,651.93			\$15,651.93
2.2.6.9.1.4.2.34 C.Jose H.Aguilar,Col.Lucio Blanco,Mz.342		\$57,153.67			\$57,153.67
2.2.6.9.1.4.2.35 C.Jose H.Aguilar,Col.Lucio Blanco,Mz.343		\$69,824.63			\$69,824.63
2.2.6.9.1.4.2.36 C.Jose H.Aguilar,Col.Lucio Blanco,Mz.344		\$41,978.98			\$41,978.98
2.2.6.9.1.4.2.37 C.Jose H.Aguilar,Col.Lucio Blanco,Mz.345		\$23,749.63			\$23,749.63
2.2.6.9.1.4.2.38 C.Jesus Leyva,Col.Lucio Blanco,Mz.326		\$10,101.14			\$10,101.14
2.2.6.9.1.4.2.39 Calle Jesus Leyva,Col.Lucio Blanco,Mz.327		\$78,416.01			\$78,416.01
2.2.6.9.1.4.2.40 C.Jesus Leyva,Col.Lucio Blanco,Mz.340		\$40,556.46			\$40,556.46
2.2.6.9.1.4.2.41 C.Jesus Leyva,Col.Lucio Blanco,Mz.347		\$58,040.09			\$58,040.09
2.2.6.9.1.4.2.42 C.Jesus Leyva,Col.Lucio Blanco,Mz.348		\$71,660.19			\$71,660.19
2.2.6.9.1.4.2.53 C.Pedro Rios,Col.Lucio Blanco,Mz.310		\$106,037.48			\$106,037.48
2.2.6.9.1.4.2.54 C.Pedro Rios,Col.Lucio Blanco,Mz.311		\$77,679.79			\$77,679.79
2.2.6.9.1.4.2.55 C.Pedro Rios,Col.Lucio Blanco,Mz.312		\$58,193.30			\$58,193.30
2.2.6.9.1.4.2.56 C.Pedro Rios,Col.Lucio Blanco,Mz.313		\$57,410.02			\$57,410.02
2.2.6.9.1.4.2.59 C.Valentin Ruiz P.Col.Lucio Blanco,Mz.340		\$114,817.27			\$114,817.27
2.2.6.9.1.4.2.60 C.Valentin Ruiz P.Col.Lucio Blanco,Mz.341		\$100,990.53			\$100,990.53
2.2.6.9.1.4.2.61 C.Valentin Ruiz P.Col.Lucio Blanco,Mz.346		\$43,400.30			\$43,400.30
2.2.6.9.1.4.2.62 C.Valentin Ruiz P.Col.Lucio Blanco,Mz.347		\$104,581.84			\$104,581.84
2.2.6.9.1.4.2.65 C.Jose H.Aguilar,Col.Lucio Blanco,Mz.354		\$130,862.83			\$130,862.83
2.2.6.9.1.4.2.66 C.Jose H.Aguilar,Col.Lucio Blanco,Mz.355		\$68,346.51			\$68,346.51
2.2.6.9.1.4.2.67 C.Jesus Leyva,Col.Lucio Blanco,Mz.339		\$68,177.74			\$68,177.74
2.2.6.9.1.4.2.68 C.Jalisco,Col.Constitucion,Mz.111		\$15,000.00			\$15,000.00



VII AYUNTAMIENTO DE  
**PLAYAS DE ROSARITO**  
Municipio de Playas de Rosarito

Fecha y Hora de Impresión: 24/04/2018 07:37:28p.m.

**Promotora del Desarrollo Urbano de Playas de Rosarito**

**C. Jose Haroz Aguilar No. 2000, Fracc. Villa Turistica. Playas de Rosarito B.C. C.P.:22710**

**BALANZA DE COMPROBACIÓN  
AL 31/03/2018**

Descripción	Saldo Inicial		Movimientos	Saldo Final	
	Deudor	Acreedor		Deudor	Acreedor
<b>2.2.6.9.1.4.3 PAVIMENTACION 2007 X COBRAR</b>		\$5,454,710.61	\$15,384.35		\$5,439,326.26
2.2.6.9.1.4.3.1 C.Av.Negrete,Col.Leyes de Reforma,Mz.036		\$28,021.22			\$28,021.22
2.2.6.9.1.4.3.2 C.Av.Negrete,Col.Leyes de Reforma,Mz.039		\$12,170.13			\$12,170.13
2.2.6.9.1.4.3.3 C.Av.Negrete,Col.Leyes de Reforma,Mz.040		\$36,631.53			\$36,631.53
2.2.6.9.1.4.3.10 C.Gral.Antonio I.Villareal,Col.L.Reforma,Mz.152		\$36,336.00			\$36,336.00
2.2.6.9.1.4.3.11 C.Gral.Antonio I.Villareal,Col.L.Reforma,Mz.153		\$97,986.08			\$97,986.08
2.2.6.9.1.4.3.12 C.Gral.Antonio I.Villareal,Col.L.Reforma,Mz.159		\$27,260.60			\$27,260.60
2.2.6.9.1.4.3.14 C.Benito Gomez Farias,Col.L.Reforma,Mz.120		\$23,387.00	\$100.00		\$23,387.00
2.2.6.9.1.4.3.15 C.Benito Gomez Farias,Col.L.Reforma,Mz.124		\$54,504.00			\$54,504.00
2.2.6.9.1.4.3.16 C.Benito Gomez Farias,Col.L.Reforma,Mz.138		\$83,108.20			\$83,108.20
2.2.6.9.1.4.3.17 C.Cruz Troncoso,Col.Lucio Blanco,Mz.335		\$77,217.97	\$1,305.77		\$78,523.74
2.2.6.9.1.4.3.18 C.Cruz Troncoso,Col.Lucio Blanco,Mz.336		\$146,479.40	\$500.00		\$146,979.40
2.2.6.9.1.4.3.19 C.Valentin Gomez,Col.Leyes Reforma,Mz.033		\$36,336.00			\$36,336.00
2.2.6.9.1.4.3.20 C.Valentin Gomez,Col.Leyes de Reforma,Mz.035		\$8,221.32			\$8,221.32
2.2.6.9.1.4.3.21 C.Valentin Gomez,Col.Leyes de Reforma,Mz.036		\$44,890.64			\$44,890.64
2.2.6.9.1.4.3.27 C.Gral.Antonio Leon,Col.L. de Reforma,Mz.114		\$3,265.00			\$3,265.00
2.2.6.9.1.4.3.28 C.Gral.Antonio Leon,Col.L. de Reforma,Mz.115		\$53,312.86			\$53,312.86
2.2.6.9.1.4.3.29 C.Gral.Antonio Leon,Col.L. de Reforma,Mz.116		\$36,336.00			\$36,336.00
2.2.6.9.1.4.3.30 C.Gral.Antonio Leon,Col.L. de Reforma,Mz.117		\$68,130.00			\$68,130.00
2.2.6.9.1.4.3.33 C.Jorge Estanol,Col.Leyes de Reforma,Mz.040		\$38,189.68			\$38,189.68
2.2.6.9.1.4.3.34 C.Jorge Estanol,Col.Leyes de Reforma,Mz.043		\$36,336.00			\$36,336.00
2.2.6.9.1.4.3.35 C.Jorge Estanol,Col.Leyes de Reforma,Mz.044		\$300.00			\$300.00
2.2.6.9.1.4.3.36 C.Gral.Federico Montes,Col.Reforma,Mz.095		\$100,074.46			\$100,074.46
2.2.6.9.1.4.3.37 C.Gral.Federico Montes,Col.Reforma,Mz.109		\$23,078.00	\$1,000.00		\$24,078.00
2.2.6.9.1.4.3.38 C.Gral.Federico Montes,Col.Reforma,Mz.110		\$5,982.07			\$5,982.07
2.2.6.9.1.4.3.39 C.Gral.Federico Montes,Col.Reforma,Mz.111		\$69,500.63			\$69,500.63
2.2.6.9.1.4.3.41 C.Jose Mayorena,Col.Reforma,Mz.154		\$15,586.42			\$15,586.42
2.2.6.9.1.4.3.42 C.Gral.Donato Guerra Col.Leyes de Reforma,Mz.073		\$41,308.75			\$41,308.75
2.2.6.9.1.4.3.44 C.Jesus Leyva,Col.Lucio Blanco,Mz.073		\$23,493.17			\$23,493.17
2.2.6.9.1.4.3.45 C.Jesus Leyva,Col.Lucio Blanco,Mz.373		\$19,999.80			\$19,999.80
2.2.6.9.1.4.3.46 C.Jesus Leyva,Col.Lucio Blanco,Mz.376		\$53,362.40			\$53,362.40
2.2.6.9.1.4.3.47 C.Jesus Leyva,Col.Lucio Blanco,Mz.393		\$111,970.84			\$111,970.84
2.2.6.9.1.4.3.48 C.Jesus Leyva,Col.Lucio Blanco,Mz.402		\$71,903.03			\$71,903.03
2.2.6.9.1.4.3.50 C.Jesus Leyva,Col.Lucio Blanco,Mz.C		\$289,060.90	\$2,000.00		\$291,060.90

*[Handwritten signature and blue scribbles]*



# Promotora del Desarrollo Urbano de Playas de Rosarito

## C. Jose Haroz Aguilar No. 2000, Fracc. Villa Turistica. Playas de Rosarito B.C. C.P.:22710



AYUNTAMIENTO DE  
PLAYAS DE ROSARITO  
Municipio de Rosarito

Fecha y Hora de Impresión: 24/04/2018 07:37:28p.m.

### BALANZA DE COMPROBACIÓN AL 31/03/2018

Descripción	Saldo Inicial		Movimientos		Saldo Final	
	Deudor	Acreedor	Deudor	Acreedor	Deudor	Acreedor
2.2.6.9.1.4.3.52 C.Jose Ma.Iglesias.Col.Reforma,Mz.030		\$10,411.56				\$10,411.56
2.2.6.9.1.4.3.53 C.Jose Ma.Iglesias.Col.Reforma.Mz.031		\$64,011.27				\$64,011.27
2.2.6.9.1.4.3.54 C.Jose Ma.Iglesias.Col.Reforma.Mz.032		\$8,744.86				\$8,744.86
2.2.6.9.1.4.3.55 C.Jose Ma.Iglesias.Col.Reforma.Mz.033		\$18,268.00				\$18,268.00
2.2.6.9.1.4.3.56 C.Juan Sarabia.Col.Reforma,Mz.139		\$53,215.00				\$53,215.00
2.2.6.9.1.4.3.57 C.Juan Sarabia.Col.Reforma,Mz.141		\$7,570.00				\$7,570.00
2.2.6.9.1.4.3.58 C.Juan Sarabia.Col.Reforma,Mz.142		\$7,740.77				\$7,740.77
2.2.6.9.1.4.3.59 C.Juan Sarabia.Col.Reforma,Mz.144		\$58,444.20				\$58,444.20
2.2.6.9.1.4.3.60 C.Manuel Mestre.Col.Reforma,Mz.048		\$111,915.17				\$111,915.17
2.2.6.9.1.4.3.61 C.Manuel Mestre.Col.Reforma,Mz.049		\$53,007.39				\$53,007.39
2.2.6.9.1.4.3.62 C.Miguel Silva.Col.Reforma,Mz.046		\$107,045.50				\$107,045.50
2.2.6.9.1.4.3.63 C.Miguel Silva.Col.Reforma,Mz.048		\$158,937.00				\$158,937.00
2.2.6.9.1.4.3.65 C.Jose Ma.Yañez.Col.Reforma,Mz.116		\$23,814.27				\$23,814.27
2.2.6.9.1.4.3.66 C.Jose Ma.Yañez.Col.Reforma,Mz.117		\$33,175.00				\$33,175.00
2.2.6.9.1.4.3.67 C.Jose Ma.Yañez.Col.Reforma,Mz.118		\$12,112.00				\$12,112.00
2.2.6.9.1.4.3.69 C.Jose Ma.Yañez.Col.Reforma,Mz.122		\$4,276.14				\$4,276.14
2.2.6.9.1.4.3.72 C.Jose Refugio V.Col.Reforma,Mz.138		\$15,600.00				\$15,600.00
2.2.6.9.1.4.3.74 C.Pedro Rios.Col.Lucio Blanco,Mz.333		\$191,278.45				\$191,278.45
2.2.6.9.1.4.3.75 C.Pedro Rios.Col.Lucio Blanco,Mz.334		\$109,557.20				\$109,557.20
2.2.6.9.1.4.3.76 C.Vicente Riva Palacio.Col.Reforma,Mz.112		\$51,730.24				\$51,730.24
2.2.6.9.1.4.3.77 C.Vicente Riva Palacio.Col.Reforma,Mz.113		\$49,764.00				\$49,764.00
2.2.6.9.1.4.3.78 C.Vicente Riva Palacio.Col.Reforma,Mz.114		\$46,743.03				\$46,743.03
2.2.6.9.1.4.3.79 C.Vicente Riva Palacio.Col.Reforma,Mz.115		\$9,613.00				\$9,613.00
2.2.6.9.1.4.3.81 C.Sra.Rosalía/Mexicali, Col.Const.Mz.466		\$15,566.08				\$15,566.08
2.2.6.9.1.4.3.82 C.Sra.Rosalía/Mexicali, Col.Const.Mz.467		\$38,433.91				\$38,433.91
2.2.6.9.1.4.3.84 C.Santos Degollado, Col.Reforma,Mz.054		\$92,895.89				\$92,895.89
2.2.6.9.1.4.3.85 C.Santos Degollado, Col.Reforma,Mz.050		\$65,556.54				\$65,556.54
2.2.6.9.1.4.3.86 C.Santos Degollado, Col.Reforma,Mz.110		\$80,263.50				\$80,263.50
2.2.6.9.1.4.3.87 C.Santos Degollado, Col.Reforma,Mz.111		\$61,989.91				\$61,989.91
2.2.6.9.1.4.3.88 C.Santos Degollado, Col.Reforma,Mz.112		\$1,867.66				\$1,867.66
2.2.6.9.1.4.3.89 C.Santos Degollado, Col.Reforma,Mz.113		\$41,642.00				\$41,642.00
2.2.6.9.1.4.3.91 C.Sonora/Rumorsa, Col.Const.Mz.202		\$25,514.96				\$25,514.96
2.2.6.9.1.4.3.92 C.Sonora/Rumorsa, Col.Const.Mz.203		\$26,964.00				\$26,964.00
2.2.6.9.1.4.3.93 C.Sonora/Rumorsa, Col.Const.Mz.419		\$73,149.73				\$73,149.73
2.2.6.9.1.4.3.94 C.Sonora/Rumorsa, Col.Const.Mz.420		\$75,239.65				\$75,239.65
					\$500.00	





# Promotora del Desarrollo Urbano de Playas de Rosarito


## C. Jose Haroz Aguilar No. 2000, Fracc. Villa Turistica. Playas de Rosarito B.C. C.P.:22710

VI AYUNTAMIENTO DE  
**PLAYAS DE ROSARITO**  
Municipio de Playas de Rosarito

Fecha y Hora de Impresión: 24/04/2018 07:37:28p.m.

### BALANZA DE COMPROBACIÓN AL 31/03/2018

Descripción	Saldo Inicial:		Movimientos		Saldo Final	
	Deudor	Acreedor	Deudor	Acreedor	Deudor	Acreedor
2.2.6.9.1.4.3.95 C.Sonora/Rumorosa.Col.Const.Mz.458		\$55,063.24				\$55,063.24
2.2.6.9.1.4.3.96 C.Sonora/Rumorosa.Col.Const.Mz.459		\$4,762.32				\$4,762.32
2.2.6.9.1.4.3.97 C.Cedros/Tuxtla Gtz.,Col.Const.Mz.465		\$30,048.27				\$30,048.27
2.2.6.9.1.4.3.98 C.Cedros/Tuxtla Gtz.,Col.Const.Mz.466		\$62,747.68				\$62,747.68
2.2.6.9.1.4.3.102 C.Valentin Ruiz Pimentel,Col.L.Blanco.Mz.373		-\$353.80				-\$353.80
2.2.6.9.1.4.3.103 C.Valentin Ruiz Pimentel,Col.L.Blanco.Mz.393		\$78,643.58				\$78,643.58
2.2.6.9.1.4.3.104 C.Valentin Ruiz Pimentel,Col.L.Blanco.Mz.394		\$210,363.75				\$210,363.75
2.2.6.9.1.4.3.107 Av.Negrete, Col. Reforma, Mz. 035		\$36,336.00				\$36,336.00
2.2.6.9.1.4.3.109 C.Valentin Gomez,Col.Leyes de Reforma,Mz.032		\$42,578.50				\$42,578.50
2.2.6.9.1.4.3.110 C.Dr.Antonio Briones, Reforma, Mz. 144		\$53,807.73				\$53,807.73
2.2.6.9.1.4.3.111 C.Dr.Antonio Briones, Reforma, Mz. 145		\$54,673.75				\$54,673.75
2.2.6.9.1.4.3.114 C.Jose Maytorena,Col.Reforma.Mz.155		\$12,112.00				\$12,112.00
2.2.6.9.1.4.3.116 C.Martin Moreno,Col.Lucio Blanco,Mz.331		\$18,310.89				\$18,310.89
2.2.6.9.1.4.3.118 C.Martires de Tacubaya, Reforma, Mz. 115		\$9,000.00				\$9,000.00
2.2.6.9.1.4.3.119 C.Martires de Tacubaya, Reforma, Mz. 119		\$36,461.62				\$36,461.62
2.2.6.9.1.4.3.120 C.Martires de Tacubaya, Reforma, Mz. 121		\$26,048.00				\$26,048.00
2.2.6.9.1.4.3.121 C.Martires de Tacubaya, Reforma, Mz. 140		\$29,827.50				\$29,827.50
2.2.6.9.1.4.3.122 C.Martires de Tacubaya, Reforma, Mz. 143		\$29,921.27				\$29,921.27
2.2.6.9.1.4.3.123 C.Martires de Tacubaya, Reforma, Mz. 146		\$14,000.00				\$14,000.00
2.2.6.9.1.4.3.124 C.Martires de Tacubaya, Reforma, Mz. 148		\$78,736.40				\$78,736.40
2.2.6.9.1.4.3.125 C.Martires de Tacubaya, Reforma, Mz. 153		\$21,500.00				\$21,500.00
2.2.6.9.1.4.3.126 C.Martires de Tacubaya, Reforma, Mz. 158		\$29,340.94				\$29,340.94
2.2.6.9.1.4.3.127 C.Nuevo Leon, Col.Constitucion, Mz. 425		\$59,061.04				\$59,061.04
2.2.6.9.1.4.3.128 C.Nuevo Leon, Col.Constitucion, Mz. 426		\$14,368.70				\$14,368.70
2.2.6.9.1.4.3.130 C.Anastacio Bustamante, Reforma, Mz. 120		\$60,560.00				\$60,560.00
2.2.6.9.1.4.3.131 C.Anastacio Bustamante, Reforma, Mz. 123		\$69,990.00				\$69,990.00
2.2.6.9.1.4.3.132 C.Anastacio Bustamante, Reforma, Mz. 124		\$18,295.00				\$18,295.00
2.2.6.9.1.4.3.133 C.Plan de Ayala,Col.Reforma.Mz.155		\$16,371.68				\$16,371.68
2.2.6.9.1.4.3.134 C.Plan de Ayala,Col.Reforma.Mz.156		\$62,573.01				\$62,573.01
2.2.6.9.1.4.3.135 C.Plan de Guadalupe,Col. Reforma, Mz.156		\$49,489.00				\$49,489.00
2.2.6.9.1.4.3.136 C.Plan de Guadalupe,Col. Reforma, Mz.157		\$60,560.00				\$60,560.00
2.2.6.9.1.4.3.138 C.Rafael Zepeda,Col.Reforma,Mz.046		\$64,521.13				\$64,521.13
2.2.6.9.1.4.3.141 C.Jose Ma. Lafragua Col. Leyes de Reforma Mz.073		\$31,594.87				\$31,594.87
2.2.6.9.1.4.3.144 C.Anastacio Bustamante Col.Leyes de Reforma		\$763.48				\$763.48
Mz.063						



# Promotora del Desarrollo Urbano de Playas de Rosarito

C. Jose Haroz Aguilar No. 2000, Fracc. Villa Turística. Playas de Rosarito B.C. C.P.:22710

AYUNTAMIENTO DE  
**PLAYAS DE ROSARITO**  
Municipio de Playas de Rosarito

Fecha y Hora de Impresión: 24/04/2018 07:37:28p.m.

## BALANZA DE COMPROBACIÓN AL 31/03/2018

Descripción	Saldo Inicial		Movimientos	Saldo Final	
	Deudor	Acreedor		Deudor	Acreedor
2.2.6.9.1.4.3.146 C.Jose Refugio V.,Col.Reforma.Mz.139		\$57,200.00			\$57,200.00
2.2.6.9.1.4.3.149 C.Plan de Ayala,Col.Reforma.Mz.152		\$1,587.24			\$1,587.24
2.2.6.9.1.4.3.151 C.Lic.Benito Juarez,Col.Reforma,Mz.021		\$19,333.33			\$19,333.33
2.2.6.9.1.4.3.153 C.Lic.Benito Juarez,Col.Reforma,Mz.029		\$42,307.22			\$42,307.22
2.2.6.9.1.4.3.154 C.Lic.Benito Juarez, Col.Reforma,Mz.030		\$58,558.40			\$58,558.40
2.2.6.9.1.4.3.155 C.Lic.Benito Juarez,Col.Reforma,Mz.031		\$66,433.00		\$8,623.00	\$57,810.00
2.2.6.9.1.4.3.156 C.Lic.Benito Juarez,Col.Reforma,Mz.020		\$14,428.65			\$14,428.65
2.2.6.9.1.4.3.163 C.Herminio Arroyo Col. Lucio Blanco Mz.346 al 354		\$111,376.90			\$111,376.90
2.2.6.9.1.4.3.165 C. Benito Gomez Farias Col. Reforma Mza 140		\$6,798.34			\$6,798.34
2.2.6.9.1.4.3.166 C. Jose Ma. Yañez Col. Reforma Mza. 119		\$6,056.00			\$6,056.00
2.2.6.9.1.4.3.167 C. Juan Sarabia Col. Reforma Mza. 140		\$15,140.00			\$15,140.00
2.2.6.9.1.4.3.168 C. Juan Sarabia Col. Reforma Mza. 143		\$13,626.00			\$13,626.00
2.2.6.9.1.4.4 PAVIMENTACION 2008 X COBRAR		\$5,537,712.35	\$2,847.26		\$5,534,865.09
2.2.6.9.1.4.4.1 C.Art.Primero,Col.Const.MZ.286		\$14,145.75			\$14,145.75
2.2.6.9.1.4.4.3 C.Art.Primero,Const.Mz.506		\$4,509.03			\$4,509.03
2.2.6.9.1.4.4.4 C.Art.Primero,Col.Const.Mz.507		\$13,105.63			\$13,105.63
2.2.6.9.1.4.4.5 C.Arpon,Col,Puerto Nuevo,Mz.011		\$8,378.37			\$8,378.37
2.2.6.9.1.4.4.6 C.Anzuelo,Col,Puerto Nuevo,Mz.012		\$223.26			\$223.26
2.2.6.9.1.4.4.7 C.Anzuelo,Col,Puerto Nuevo,Mz.013		\$15,602.79			\$15,602.79
2.2.6.9.1.4.4.8 C.Anzuelo,Col,Puerto Nuevo,Mz.801		\$9,079.92			\$9,079.92
2.2.6.9.1.4.4.10 C.Barracuda,Col,Puerto Nuevo,Mz.010		\$2,721.29			\$2,721.29
2.2.6.9.1.4.4.11 C.Barracuda,Col,Puerto Nuevo,Mz.011		\$8,378.37			\$8,378.37
2.2.6.9.1.4.4.14 C.Chilpancingo,Col.Const.Mz.270		\$55,859.22			\$55,859.22
2.2.6.9.1.4.4.16 C.Cruz Troncoso,Col.Benito Juarez,Mz.075		\$125,459.23			\$125,459.23
2.2.6.9.1.4.4.17 C.Cruz Troncoso,Col.Benito Juarez,Mz.076		\$70,486.62			\$70,486.62
2.2.6.9.1.4.4.18 C.Cruz Troncoso,Col.Benito Juarez,Mz.077		\$51,450.75			\$51,450.75
2.2.6.9.1.4.4.19 C.Cruz Troncoso,Col.Benito Juarez,Mz.078		\$103,763.32			\$103,763.32
2.2.6.9.1.4.4.20 C.Zacatecas,Col.Constitucion,Mz.270		\$9,430.50			\$9,430.50
2.2.6.9.1.4.4.22 C.Zacatecas,Col.Constitucion,Mz.285		\$5,029.60			\$5,029.60
2.2.6.9.1.4.4.23 C.Zacatecas,Col.Constitucion,Mz.288		\$9,430.50			\$9,430.50
2.2.6.9.1.4.4.24 C.Cpe.Renteria,Col.Puerto Nuevo,Mz.001		\$124,312.48			\$124,312.48
2.2.6.9.1.4.4.25 C.Cpe.Renteria,Col.Puerto Nuevo,Mz.007		\$194,592.63			\$194,592.63
2.2.6.9.1.4.4.28 C.Cpe.Renteria,Col.Puerto Nuevo,Mz.014		\$52,189.88			\$52,189.88
2.2.6.9.1.4.4.29 C.Guillermo Troncoso,Col.L.Blanco,Mz.376		\$102,766.62			\$102,766.62
			\$11,738.32		\$11,738.32
			\$375.00		\$375.00



Promotora del Desarrollo Urbano de Playas de Rosarito

C. Jose Haroz Aguilar No. 2000, Fracc. Villa Turística. Playas de Rosarito B.C. C.P.:22710



Fecha y Hora de Impresión: 24/04/2018 07:37:28p.m.

BALANZA DE COMPROBACIÓN  
AL 31/03/2018

Descripción	Saldo Inicial		Movimientos		Saldo Final	
	Deudor	Acreedor	Deudor	Acreedor	Deudor	Acreedor
2.2.6.9.1.4.4.30 C.Guillermo Troncoso,Col.L.Blanco,Mz.377		\$31,108.17				\$31,108.17
2.2.6.9.1.4.4.31 C.GuillermoTroncoso,Col.L.Blanco,Mz.390		\$34,789.81				\$33,789.81
2.2.6.9.1.4.4.32 C.Guillermo Troncoso,Col.L.Blanco,Mz.391		\$54,036.00		\$1,000.00		\$54,036.00
2.2.6.9.1.4.4.33 C.Guillermo troncoso,Col.L.Blanco,Mz.C		\$57,617.50				\$57,617.50
2.2.6.9.1.4.4.34 C.Chinchorro,Col.Puerto Nuevo,Mz.001		\$10,478.12				\$10,478.12
2.2.6.9.1.4.4.35 C.Chinchorro,Col.Puerto Nuevo,Mz.011		\$30,616.04				\$30,265.04
2.2.6.9.1.4.4.36 C.Chinchorro,Col.Puerto Nuevo,Mz.012		\$41,540.85		\$351.00		\$41,540.85
2.2.6.9.1.4.4.37 C.Isaac Hidalgo,Fracc.Collinas de Rto.Mz.007		\$119,037.85				\$119,037.85
2.2.6.9.1.4.4.38 C.Isaac Hidalgo,frac.Collinas de Rto.Mz.008		\$6,038.02				\$5,415.13
2.2.6.9.1.4.4.39 C.isaac Hidalgo,Fracc.Collinas de Rtos.Mz.009		\$100,799.44		\$1,000.00	\$377.11	\$100,799.44
2.2.6.9.1.4.4.40 C.Isaac Hidalgo,fracc.Collinas de Rto.Mz.010		\$34,860.00				\$34,860.00
2.2.6.9.1.4.4.41 C.Isaac Hidalgo,Fracc.Collinas de Rto.Mz.012		\$4,780.12				\$4,780.12
2.2.6.9.1.4.4.42 C.isaac Hidalgo,Fracc.Collinas de Rto.Mz.013		\$41,807.05				\$41,807.05
2.2.6.9.1.4.4.43 C.Isaac Hidalgo,fracc.Collinas de Rto.Mz.014		\$13,663.17				\$13,663.17
2.2.6.9.1.4.4.44 C.Isaac Hidalgo,Fracc.Collinas de Rto.Mz.016		\$7,417.00				\$7,417.00
2.2.6.9.1.4.4.45 C.Jose Haroz A.Col.Lucio Blanco,Mz.901		\$234,752.31				\$234,752.31
2.2.6.9.1.4.4.47 C.Jose Haroz A.Col.Lucio Blanco,Mz.902		\$133,895.20				\$133,895.20
2.2.6.9.1.4.4.48 C.Jose Haroz A.Col.Lucio Blanco,Mz.905		\$33,075.50				\$33,075.50
2.2.6.9.1.4.4.49 C.Jose Haroz A.Col.Lucio Blanco,Mz.906		\$25,751.50				\$25,751.50
2.2.6.9.1.4.4.50 C.Jose Haroz A.Col.Lucio Blanco,Mz.907		\$30,554.36				\$30,554.36
2.2.6.9.1.4.4.52 C.Michoacan,Col.Constitucion,Mz.411		\$36,182.50				\$36,182.50
2.2.6.9.1.4.4.53 C.Michoacan,Col.Constitucion,Mz.412		\$45,887.94				\$45,887.94
2.2.6.9.1.4.4.54 C.Mauricio Louiza,Col.Lucio Blanco,Mz.076		\$7,525.00				\$7,525.00
2.2.6.9.1.4.4.55 C.Mauricio Louiza,Col.Lucio Blanco,Mz.077		\$6,667.38				\$6,667.38
2.2.6.9.1.4.4.56 C.Melchor Ocampo,Col.Reforma,Mz.020		\$75,384.20		\$2,236.09		\$73,148.11
2.2.6.9.1.4.4.57 C.Melchor Ocampo,Col.Reforma,Mz.021		\$72,955.64				\$72,955.64
2.2.6.9.1.4.4.58 C.Manuel Perez Y.Col Benito Juarez,Mz.079		\$64,366.46		\$400.00		\$63,966.46
2.2.6.9.1.4.4.59 C.Manuel Perez Y.Col Benito Juarez,Mz.080		\$98,627.75				\$98,627.75
2.2.6.9.1.4.4.60 C.Manuel Perez Y.Col Benito Juarez,Mz.081		\$29,309.50				\$29,309.50
2.2.6.9.1.4.4.61 C.Manuel Perez Y.Col Benito Juarez,Mz.082		\$87,785.69		\$400.00		\$87,385.69
2.2.6.9.1.4.4.62 C.Morelos,Col.Constitucion,Mz.412		\$105,116.96				\$104,603.96
2.2.6.9.1.4.4.63 C.Morelos,Col.Constitucion,Mz.413		\$93,644.25				\$93,644.25
2.2.6.9.1.4.4.64 C.Nayarit,Col.Constitucion,Mz.413		\$54,327.00				\$54,327.00
2.2.6.9.1.4.4.65 C.Nayarit,Col.Constitucion,Mz.722		\$103,757.77				\$103,757.77
2.2.6.9.1.4.4.70 C.Pachuca,Col.Constitucion,Mz.287		\$39,130.53				\$39,130.53



VI AYUNTAMIENTO DE  
PLAYAS DE ROSARITO  
Municipio de Playas de Rosarito


Fecha y Hora de Impresión: 24/04/2018 07:37:28p.m.

Promotora del Desarrollo Urbano de Playas de Rosarito

C. Jose Haroz Aguilar No. 2000, Fracc. Villa Turistica. Playas de Rosarito B.C. C.P.:22710

BALANZA DE COMPROBACIÓN  
AL 31/03/2018

Descripción	Saldo Inicial		Movimientos		Saldo Final	
	Deudor	Acreedor	Deudor	Acreedor	Deudor	Acreedor
2.2.6.9.1.4.4.71 C. Vicente Riva P. Col.Reforma,Mz.054		\$49,999.05				\$49,999.05
2.2.6.9.1.4.4.72 C. Vicente Riva P. Col.Reforma,Mz.055		\$56,639.20				\$56,639.20
2.2.6.9.1.4.4.73 C. Vicente Riva P. Col.Reforma,Mz.056		\$19,125.00				\$19,125.00
2.2.6.9.1.4.4.74 C. Vicente Riva P. Col.Reforma Mz.057		\$95,489.28		\$963.96		\$95,303.24
2.2.6.9.1.4.4.75 C. Jose Refugio V. Col.Reforma,Mz.136		\$51,619.48		\$1,506.19		\$52,625.67
2.2.6.9.1.4.4.76 C. Jose Refugio V. Col.Reforma,Mz.137		\$61,309.85		\$500.00		\$60,809.85
2.2.6.9.1.4.4.77 C. Jose Refugio V. Col.Reforma,Mz.150		\$12,750.00		\$500.00		\$12,750.00
2.2.6.9.1.4.4.78 C. Circuito Vista Alegre, Frac. Chula Vista, Mz.101		\$39,385.35				\$39,385.35
2.2.6.9.1.4.4.79 C. Circuito Vista Alegre, Frac. Chula Vista, Mz.102		\$12,598.98				\$12,598.98
2.2.6.9.1.4.4.80 C. Circuito Vista Alegre, Frac. Chula Vista, Mz.105		\$14,672.18				\$14,672.18
2.2.6.9.1.4.4.81 C. Circuito Vista Alegre, Frac. Chula Vista, Mz.106		\$32,444.50				\$32,444.50
2.2.6.9.1.4.4.83 C. Circuito Vista Alegre, Frac. Chula Vista, Mz.108		\$5,811.00				\$5,811.00
2.2.6.9.1.4.4.84 C. Circuito Vista Alegre, Frac. Chula Vista, Mz.109		\$5,366.24				\$5,366.24
2.2.6.9.1.4.4.85 C. Circuito Vista Alegre, Frac. Chula Vista, Mz.110		\$10,875.81				\$10,875.81
2.2.6.9.1.4.4.86 C. Circuito Vista Alegre, Frac. Chula Vista, Mz.112		\$29,869.29				\$29,869.29
2.2.6.9.1.4.4.90 C. Veracruz, Col. Constitución, Mz.549		\$9,739.51				\$9,739.51
2.2.6.9.1.4.4.91 C. Veracruz, Col. Constitución, Mz.550		\$16,221.00				\$16,221.00
2.2.6.9.1.4.4.95 C. Veracruz, Col. Constitución, Mz.591		\$28,642.52				\$28,642.52
2.2.6.9.1.4.4.96 C. Veracruz, Col. Constitución, Mz.594		\$18,531.36				\$18,531.36
2.2.6.9.1.4.4.99 C. Pino/Cleoñas Ruiz, Zona Centro, Mz.005		\$46,970.84				\$46,970.84
2.2.6.9.1.4.4.100 C. Pino/Cleoñas Ruiz, Zona Centro, Mz.006		\$81,661.49				\$81,661.49
2.2.6.9.1.4.4.101 C. Pino/Cleoñas Ruiz, Zona Centro, Mz.008		\$86,030.17				\$86,030.17
2.2.6.9.1.4.4.102 C. Pino/Cleoñas Ruiz, Zona Centro, Mz.009		\$44,034.75				\$44,034.75
2.2.6.9.1.4.4.107 C. Costa Azul, ZonC. Costa Azul, Zona Centro, Mz.37		\$117,585.12				\$117,585.12
2.2.6.9.1.4.4.108 C. Mar de Cortez Col. Vista Marina Mz.018		\$28,020.65				\$28,020.65
2.2.6.9.1.4.4.109 C. Mar de Cortez Col. Vista Marina Mz.024		\$6,284.70				\$6,284.70
2.2.6.9.1.4.4.111 C. Mar de Cortez Col. Vista Marina Mz.028		\$11,972.01				\$11,972.01
2.2.6.9.1.4.4.113 C. Mar de Cortez Col. Vista Marina Mz.034		\$11,684.70				\$11,684.70
2.2.6.9.1.4.4.115 C. Mar de Cortez Col. Vista Marina Mz.037		\$6,284.70				\$6,284.70
2.2.6.9.1.4.4.116 C. Mar de Cortez Col. Vista Marina Mz.039		\$6,284.70				\$6,284.70
2.2.6.9.1.4.4.121 C. Sebastian L. de Tejada, Col. Reforma, Mz.021		\$190,552.89				\$190,552.89
2.2.6.9.1.4.4.122 C. Sebastian L. de Tejada, Col. Reforma, Mz.022		\$177,627.20				\$177,627.20
2.2.6.9.1.4.4.123 C. Sebastian L. de Tejada, Col. Reforma, Mz.025		\$123,367.95				\$123,367.95
2.2.6.9.1.4.4.125 C. Mexicali, Col. Crosthwaite, Mz.120		\$25,957.23				\$25,957.23
				\$1,000.00		\$1,000.00
				\$513.23		\$513.23



Promotora del Desarrollo Urbano de Playas de Rosarito

C. Jose Haroz Aguilar No. 2000, Fracc. Villa Turistica. Playas de Rosarito B.C. C.P.:22710



AYUNTAMIENTO DE  
PLAYAS DE ROSARITO  
P.O. Box 18, Rosarito

Fecha y Hora de Impresión: 24/04/2018 07:37:28p.m.


BALANZA DE COMPROBACIÓN  
AL 31/03/2018

Descripción	Saldo Inicial		Movimientos		Saldo Final	
	Deudor	Acreedor	Deudor	Acreedor	Deudor	Acreedor
2.2.6.9.1.4.4.126 C.Mexicali,Col.Crosthwaite,Mz.114		\$11,448.06				\$11,448.06
2.2.6.9.1.4.4.127 C. Hidalgo, Col. Constitucion, Mz.120		\$3,428.80				\$3,428.80
2.2.6.9.1.4.4.129 C. Veracruz Col.Constitucion Mz.548		\$9,350.03				\$9,350.03
2.2.6.9.1.4.4.130 C.Mar Rojo Col.Vista Marina Mz.18		\$59,031.48				\$59,031.48
2.2.6.9.1.4.4.132 C.Mar Rojo Col.Vista Marina Mz.31		\$54,100.91				\$54,100.91
2.2.6.9.1.4.4.133 C.Mar Rojo Col.Vista Marina Mz.33		\$125,933.94				\$125,933.94
2.2.6.9.1.4.4.134 C.Mar Rojo Col. Vista Marina Mz.34		\$105,021.73				\$105,021.73
2.2.6.9.1.4.4.135 C.Mar Rojo Col.Vista Marina Mz.35		\$141,470.80				\$141,470.80
2.2.6.9.1.4.4.138 C.Meichor-Ocampo, Col. Reforma, Mz.014		\$6,771.18				\$6,771.18
2.2.6.9.1.4.4.141 C.Nayarit Col.Constitucion,Mz426		\$41,083.24				\$41,083.24
2.2.6.9.1.4.4.148 C. Mauricio Louiza Ampl. Benito Juarez Mza. 84		\$6,667.38				\$6,667.38
2.2.6.9.1.4.4.149 C. Mauricio Louiza Col. Salinas de Gortari Mza 901		\$30,630.94				\$30,630.94
2.2.6.9.1.4.4.150 C. Mauricio Louiza Col. Salinas de Gortari Mza 902		\$25,402.38				\$25,402.38
2.2.6.9.1.4.4.151 C. Mauricio Louiza Col. Salinas de Gortari Mza.903		\$9,231.75				\$9,231.75
2.2.6.9.1.4.4.152 C. Mauricio Louiza Col. Lucio Blanco Mza.302		\$9,025.37				\$9,025.37
2.2.6.9.1.4.4.153 C. Mauricio Louiza Col. Lucio Blanco Mza.303		\$8,922.59				\$8,922.59
2.2.6.9.1.4.4.155 C. Mauricio Louiza Col. Lucio Blanco Mza.305		\$17,651.52				\$17,651.52
2.2.6.9.1.4.4.159 C. Mauricio Louiza Col. Lucio Blanco Mza.309		\$8,661.23				\$8,661.23
2.2.6.9.1.4.4.160 C. Mauricio Louiza Col. Lucio Blanco Mza.310		\$12,570.91				\$12,570.91
2.2.6.9.1.4.4.161 C. Mauricio Louiza Col. Lucio Blanco Mza.311		\$8,533.58				\$8,533.58
2.2.6.9.1.4.4.162 C. Santos Degollado Col. Reforma Mza. 55		\$109,251.54				\$109,251.54
2.2.6.9.1.4.4.163 C. Santos Degollado Col. Reforma Mza. 51		\$179,385.75				\$179,385.75
2.2.6.9.1.4.4.165 C. Mar de Cortez Col. Vista Marina Mz. 021		\$6,284.70				\$6,284.70
2.2.6.9.1.4.4.166 C. Circuito Vista Alegre Mza.111 Col. Chula Vista		\$64,241.50				\$64,241.50
2.2.6.9.1.4.5 PAVIMENTACION 2009 X COBRAR		\$5,081,488.55		\$4,681.29		\$5,076,807.26
2.2.6.9.1.4.5.1 C.Mar Amarillo,Fracc.Vista Marina,Mz.018		\$90,511.80				\$90,511.80
2.2.6.9.1.4.5.2 C.Mar Amarillo,Fracc.Vista Marina,Mz.028		\$134,626.50				\$134,626.50
2.2.6.9.1.4.5.3 C.Mar Amarillo,Fracc.Vista Marina,Mz.029		\$101,178.32				\$101,178.32
2.2.6.9.1.4.5.4 C.Mar Amarillo,Fracc.Vista Marina,Mz.031		\$56,579.56				\$56,579.56
2.2.6.9.1.4.5.5 C.Mar Amarillo,Fracc.Vista Marina,Mz.033		\$94,982.40				\$94,982.40
2.2.6.9.1.4.5.8 C.Mar de Bering,Col.Vista Marina,Mz.005		\$12,925.06				\$12,925.06
2.2.6.9.1.4.5.9 C.Mar de Bering,Col.Vista Marina,Mz.013		\$117,180.10				\$117,180.10
2.2.6.9.1.4.5.10 C.Mar de Bering,Col.Vista Marina,Mz.023		\$11,174.40				\$11,174.40
			\$6,166.40	\$329.61		



# Promotora del Desarrollo Urbano de Playas de Rosarito

C. Jose Haroz Aguilar No. 2000, Fracc. Villa Turistica. Playas de Rosarito B.C. C.P.:22710



VII AYUNTAMIENTO DE  
PLAYAS DE ROSARITO  
Municipio de Playas de Rosarito

Fecha y Hora de Impresión: 24/04/2018 07:37:28p.m.

## BALANZA DE COMPROBACIÓN AL 31/03/2018

Descripción	Saldo Inicial		Movimientos	Saldo Final	
	Deudor	Acreedor		Deudor	Acreedor
2.2.6.9.1.4.5.11 C.Mar de Bering,Col.Vista Marina,Mz.030		\$81,455.77			\$81,455.77
2.2.6.9.1.4.5.12 C.Mar de Bering,Col.Vista Marina,Mz.044		\$188,068.60			\$188,068.60
2.2.6.9.1.4.5.13 C.Mar de Bering,Col.Vista Marina,Mz.046		\$140,692.12			\$140,192.12
2.2.6.9.1.4.5.14 C.Mar de Bering,Col.Vista Marina,Mz.047		\$17,201.19	\$500.00		\$17,201.19
2.2.6.9.1.4.5.23 C.Campeche,Col.Chula Vista,Mz.119		\$51,210.42			\$51,210.42
2.2.6.9.1.4.5.24 C.Baja California,sur,Col.Constitucion,Mz.289		\$9,914.36			\$9,914.36
2.2.6.9.1.4.5.28 C.Distrito Federal,Col.Constitucion,Mz.237		\$9,448.09			\$9,448.09
2.2.6.9.1.4.5.30 C.Distrito Federal,Col.Constitucion,Mz.249		\$8,987.20			\$8,987.20
2.2.6.9.1.4.5.31 C.Distrito Federal,Col.Constitucion,Mz.293		\$4,935.00			\$4,935.00
2.2.6.9.1.4.5.32 C.Mar Egeo,Col.Vista Marina,Mz.018		\$121,835.43			\$121,835.43
2.2.6.9.1.4.5.33 C.Mar Egeo,Col. Vista Marina,Mz.034		\$100,208.98			\$100,208.98
2.2.6.9.1.4.5.34 C.Mar Egeo,Col. Vista Marina,Mz.035		\$130,340.25	\$400.00	\$1,400.17	\$131,340.42
2.2.6.9.1.4.5.35 C.Mar Egeo,Col.Vista Marina,Mz.036		\$55,560.64			\$55,560.64
2.2.6.9.1.4.5.36 C.Mar Egeo,Col.Vista Marina,Mz.037		\$138,412.46			\$137,512.46
2.2.6.9.1.4.5.37 C.Mar Egeo,Col.Vista Marina,Mz.038		\$15,976.28			\$15,976.28
2.2.6.9.1.4.5.38 C.Mar Egeo,Col. Vista Marina,Mz.040		\$17,761.70			\$17,761.70
2.2.6.9.1.4.5.39 C.Mar Egeo,Col.Vista Marina,Mz.047		\$7,268.39			\$7,268.39
2.2.6.9.1.4.5.46 C.Mar de Labrador,Fracc.Vista Marina,Mz.001		\$71,451.04			\$71,451.04
2.2.6.9.1.4.5.47 C.Mar de Labrador,Fracc.Vista Marina,Mz.002		\$207,850.17			\$207,850.17
2.2.6.9.1.4.5.48 C.Mar de Labrador,Fracc.Vista Marina,Mz.004		\$215,672.21			\$215,672.21
2.2.6.9.1.4.5.49 C.Mar de Arafura,Col. Vista Marina,Mz.018		\$109,292.80			\$109,292.80
2.2.6.9.1.4.5.50 C.Mar de Arafura,Col. Vista Marina,Mz.024		\$64,277.60			\$64,277.60
2.2.6.9.1.4.5.59 C.Morelia,Col,Constitucion,Mz.293		\$138,124.00			\$138,124.00
2.2.6.9.1.4.5.64 C.Vista Marina,Fracc.Chula Vista,Mz.110		\$100,342.95			\$100,342.95
2.2.6.9.1.4.5.65 C.Vista Marina,Fracc.Chula Vista,Mz.109		\$96,111.16			\$96,111.16
2.2.6.9.1.4.5.71 C.Toluca,Col,Constitucion,Mz.289		\$145,000.00			\$145,000.00
2.2.6.9.1.4.5.72 C.Toluca,Col,Constitucion,Mz.293		\$93,387.59			\$93,387.59
2.2.6.9.1.4.5.73 C.Vista Dorada,Col.Chula Vista,Mz.104		\$38,040.00			\$38,040.00
2.2.6.9.1.4.5.74 C.Vista Dorada,Col. Chula Vista,Mz.108		\$64,762.86			\$66,214.37
2.2.6.9.1.4.5.75 C.Vista Dorada,Col.Chula Vista,Mz.109		\$56,823.10	\$1,500.00	\$2,951.51	\$56,823.10
2.2.6.9.1.4.5.76 C.Vista Encantada,Col.Chula Vista,Mz.103		\$21,081.82			\$21,081.82
2.2.6.9.1.4.5.77 C.Vista Encantada,Col.Chula Vista,Mz.104		\$48,297.32			\$48,297.32
2.2.6.9.1.4.5.78 C.Vista Encantada,Col.Chula Vista,Mz.107		\$21,884.00			\$21,884.00
2.2.6.9.1.4.5.79 C.Vista Encantada,Col.Chula Vista Mz.108		\$115,423.00			\$113,023.00
2.2.6.9.1.4.5.80 C.Guadaluajara,Col,Constitucion,Mz.249		\$9,550.00	\$2,400.00		\$9,550.00



VI AYUNTAMIENTO DE  
PLAYAS DE ROSARITO  
Piscina de Acuicultura

Promotora del Desarrollo Urbano de Playas de Rosarito

C. Jose Haroz Aguilar No. 2000, Fracc. Villa Turística. Playas de Rosarito B.C. C.P.:22710

Fecha y Hora de Impresión: 24/04/2018 07:37:28p.m.

BALANZA DE COMPROBACIÓN  
AL 31/03/2018

Descripción	Saldo Inicial		Movimientos	Saldo Final	
	Deudor	Acreedor		Deudor	Acreedor
2.2.6.9.1.4.5.81 C.Guadalajara,Col.Constitucion,Mz.289		\$121,532.00			\$121,532.00
2.2.6.9.1.4.5.94 C.Vista Costera,Col.Chula Vista,Mz.102		\$48,784.65			\$48,784.65
2.2.6.9.1.4.5.95 C.Vista Costera,Col.Chula Vista,Mz.103		\$19,089.89			\$19,089.89
2.2.6.9.1.4.5.96 C.Vista Costera,Col.Chula Vista,Mz.106		\$107,908.40			\$107,908.40
2.2.6.9.1.4.5.97 C.Vista Costera,Col.Chula Vista,Mz.107		\$51,367.00			\$51,367.00
2.2.6.9.1.4.5.104 C.Rosarito Col. Chula Vista Mz.005		\$22,586.79			\$22,586.79
2.2.6.9.1.4.5.105 C.Rosarito,Col.Chula Vista Mz.066		\$21,963.15			\$21,963.15
2.2.6.9.1.4.5.106 C.Rosarito Col. Chula Vista Mz.117		\$26,468.78			\$26,468.78
2.2.6.9.1.4.5.107 C.Rosarito Col.Chula Vista Mz.118		\$6,268.31	\$1,750.00		\$4,518.31
2.2.6.9.1.4.5.111 C.Mexicali,Col.Croswaite,Mz.114		\$22.44	\$2,096.51		\$4,171.80
2.2.6.9.1.4.5.117 C.Antonio Leon, Col. Reforma, Mz.56		\$56,336.00			\$56,336.00
2.2.6.9.1.4.5.118 C.Antonio Leon, Col. Reforma, Mz.61		\$105,678.87			\$105,678.87
2.2.6.9.1.4.5.119 C.Antonio Leon, Col. Reforma, Mz.62		\$64,895.13			\$64,895.13
2.2.6.9.1.4.5.120 C.Gral Antonio Leon Col. de Reforma Mz.057		\$53,647.04			\$53,647.04
2.2.6.9.1.4.5.122 C.Mar de Bering Col. Vista Marina Mz.006		\$4,115.93			\$4,115.93
2.2.6.9.1.4.5.123 C.Mar de Bering Col. Vista Marina Mz.007		\$12,925.06			\$12,925.06
2.2.6.9.1.4.5.128 C.Mar de Bering Col.Vista Marina Mz.8		\$12,925.06			\$12,925.06
2.2.6.9.1.4.5.131 C.Nayarit Col. Constitucion Mz.452		\$26,220.97			\$26,220.97
2.2.6.9.1.4.5.134 C.Mexicali,Col.Constitucion,Mz.461		\$47,760.36			\$47,760.36
2.2.6.9.1.4.5.135 C.Pachua,Col.Constitucion,Mz.464		\$66,493.86			\$66,493.86
2.2.6.9.1.4.5.137 C.Mexicali,Col.Lucio Blanco,Mz.417		\$42,516.42			\$42,516.42
2.2.6.9.1.4.5.138 C.Mexicali,Col.Lucio Blanco,Mz.418		\$44,066.76			\$44,066.76
2.2.6.9.1.4.5.140 C.Nayarit Col.Constitucion Mz.427		\$72,611.87			\$72,611.87
2.2.6.9.1.4.5.141 C.Nayarit Col. Constitucion Mz.451		\$23,914.13			\$23,914.13
2.2.6.9.1.4.5.142 C.Pachua/Distrito Federal Col. Constitucion Mza.249		\$56,606.06	\$300.00		\$56,606.06
2.2.6.9.1.4.5.143 C.Sinaloa, Col.Constitucion Mz.458		\$60,080.27			\$60,080.27
2.2.6.9.1.4.5.145 C.Pachua, Col.Constitucion Mz.286		\$63,932.73			\$63,932.73
2.2.6.9.1.4.5.146 C.Mexicali, Col.Constitucion Mz.205		\$20,764.49			\$20,764.49
2.2.6.9.1.4.5.147 C.Sinaloa/Mexicali, Constitucion Mz.421		\$67,843.47			\$67,843.47
2.2.6.9.1.4.5.148 C.Sinaloa/Mexicali, Col.Constitucion Mz.420		\$37,173.83			\$37,173.83
2.2.6.9.1.4.5.149 C.Mexicali/Sia Rosalia Col.Constitucion Mz.204		\$38,598.48			\$38,598.48
2.2.6.9.1.4.5.150 C.Pachua/Hermosillo, Col.Constitucion Mz.507/464		\$56,466.79	\$2,402.76		\$56,466.79
2.2.6.9.1.4.5.152 C.Sinaloa Mza 457 Col. Constitucion		\$66,319.33			\$66,319.33



# Promotora del Desarrollo Urbano de Playas de Rosarito

C. Jose Haroz Aguilar No. 2000, Fracc. Villa Turística. Playas de Rosarito B.C. C.P.:22710



AYUNTAMIENTO DE  
PLAYAS DE ROSARITO  
Municipio de Rosarito

Fecha y Hora de Impresión: 24/04/2018 07:37:28p.m.

## BALANZA DE COMPROBACIÓN AL 31/03/2018

Descripción	Saldo Inicial		Movimientos		Saldo Final	
	Deudor	Acreedor	Deudor	Acreedor	Deudor	Acreedor
2.2.6.9.1.4.5.153 C. Donato Guerra Col. Reforma Mza 72		\$25,669.77				\$25,669.77
2.2.6.9.1.4.5.154 C. Mar Labrador C. Vista Marina Mza 3		\$5,609.31				\$5,609.31
2.2.6.9.1.4.5.156 C. Sinaloa/Mexicali, Col. Constitucion Mz. 201		\$131,215.47				\$131,215.47
2.2.6.9.1.4.5.157 C. Sinaloa/Mexicali, Col. Constitucion Mz. 202		\$77,305.04				\$77,305.04
2.2.6.9.1.4.6 PAVIMENTACION 2012 X COBRAR		\$619,158.34	\$750.00			\$618,408.34
2.2.6.9.1.4.6.1 C. Mariano Verdugo Mzas. 006-008-010-022		\$208,414.59		\$750.00		\$207,664.59
2.2.6.9.1.4.6.2 C. Leonardo Bravo Mzas. 019-020-023		\$215,302.80				\$215,302.80
2.2.6.9.1.4.6.3 Circuito Felipe Alvarez Bital		\$195,440.95				\$195,440.95
3 Hacienda Pública / Patrimonio		\$33,361,829.69				\$33,361,829.69
3.2 Patrimonio Generado		\$33,361,829.69				\$33,361,829.69
3.2.2 Resultados de Ejercicios Anteriores		\$33,361,829.69				\$33,361,829.69
3.2.2.1 Resultados de Ejercicios Anteriores		\$33,361,829.69				\$33,361,829.69
3.2.2.1.1 Resultados de Ejercicios Anteriores		\$33,361,829.69				\$33,361,829.69
3.2.2.1.1.4 Resultados de Ejercicios Anteriores PRODEUR		\$33,361,829.69				\$33,361,829.69
3.2.2.1.1.4.1 Resultado Del Ejercicio 2003		\$2,117,241.93				\$2,117,241.93
3.2.2.1.1.4.2 Resultado Del Ejercicio 2004		\$3,027,578.11				\$3,027,578.11
3.2.2.1.1.4.3 Resultado Del Ejercicio 2005		\$1,694,231.85				\$1,694,231.85
3.2.2.1.1.4.4 Resultado De Ejercicio 2006		\$743,063.64				\$743,063.64
3.2.2.1.1.4.5 Resultado Del Ejercicio 2007		\$1,406,085.34				\$1,406,085.34
3.2.2.1.1.4.6 Resultado Del Ejercicio 2008		-\$1,234,660.82				-\$1,234,660.82
3.2.2.1.1.4.7 Resultado Del Ejercicio 2009		-\$19,779,847.03				-\$19,779,847.03
3.2.2.1.1.4.8 Resultados Del Ejercicio 2010		\$1,726,886.67				\$1,726,886.67
3.2.2.1.1.4.9 Resultados Del Ejercicio 2011		-\$1,321,919.04				-\$1,321,919.04
3.2.2.1.1.4.10 Resultado Del Ejercicio 2012		\$6,460,183.87				\$6,460,183.87
3.2.2.1.1.4.11 Resultado Del Ejercicio 2013		\$68,633.46				\$68,633.46
3.2.2.1.1.4.12 Resultado Del Ejercicio 2014		\$743,916.99				\$743,916.99
3.2.2.1.1.4.13 Resultado Del Ejercicio 2015		-\$99,002.02				-\$99,002.02
3.2.2.1.1.4.14 Resultado Del Ejercicio 2016		\$16,568,150.14				\$16,568,150.14
3.2.2.1.1.4.15 Resultado Del Ejercicio 2017		\$21,241,286.60				\$21,241,286.60
4 Ingresos		\$701,070.70			\$614,283.08	\$701,070.70
4.1 Ingresos de Gestión		\$205,093.79			\$117,384.88	\$205,093.79
4.1.1 Impuestos		\$13,990.41			\$8,044.42	\$13,990.41
4.1.1.7 Accesorios de Impuestos		\$13,990.41			\$8,044.42	\$13,990.41
4.1.1.7.1 Accesorios de Impuestos		\$13,990.41			\$8,044.42	\$13,990.41
4.1.1.7.1.1 15% Fomento Deportivo y Educativo		\$4,679.26			\$2,700.10	\$4,679.26





VI AYUNTAMIENTO DE  
**PLAYAS DE ROSARITO**  
Municipio de Pinar del Río

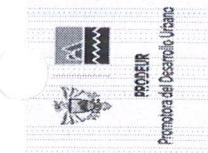
Fecha y Hora de Impresión: 24/04/2018 07:37:28p.m.

**Promotora del Desarrollo Urbano de Playas de Rosarito**

**C. Jose Haroz Aguilar No. 2000, Fracc. Villa Turística. Playas de Rosarito B.C. C.P.:22710**

**BALANZA DE COMPROBACIÓN  
AL 31/03/2018**

Descripción	Saldo Inicial		Movimientos		Saldo Final	
	Deudor	Acreedor	Deudor	Acreedor	Deudor	Acreedor
4.1.1.7.1.2 10% Fomento Turístico y Desarrollo Integral de la Familia		\$3,125.26		\$1,765.68		\$4,890.94
4.1.1.7.1.5 20% Impuesto para el Subsidio a Organismos no Gubernamentales sin Fines de Lucros		\$6,185.89		\$3,578.64		\$9,764.53
4.1.2 Cuotas y Aportaciones de Seguridad Social				\$32,991.16		\$32,991.16
4.1.2.9 Otras Cuotas y Aportaciones para la Seguridad Social				\$32,991.16		\$32,991.16
4.1.2.9.1 Otras Cuotas y Aportaciones para la Seguridad Social				\$32,991.16		\$32,991.16
4.1.2.9.1.4 Otras Cuotas y Aportaciones para la Seguridad Social PRODEUR				\$32,991.16		\$32,991.16
4.1.2.9.1.4.1 Cuotas De Recuperación De Servicios Médicos				\$32,991.16		\$32,991.16
4.1.3 Contribuciones de Mejoras		\$160,013.43		\$58,448.58		\$218,462.01
4.1.3.2 Contribuciones de Mejoras Causadas en Ejercicios Anteriores		\$160,013.43		\$58,448.58		\$218,462.01
4.1.3.2.1 Contribuciones de Mejoras Causadas en Ejercicios Anteriores		\$160,013.43		\$58,448.58		\$218,462.01
4.1.3.2.1.4 Contribuciones de Mejoras Causadas en Ejercicios Anteriores PRODEUR		\$160,013.43		\$58,448.58		\$218,462.01
4.1.3.2.1.4.2 PAVIMENTACION 2005 X REALIZAR		\$6,576.98		\$17,694.03		\$24,271.01
4.1.3.2.1.4.2.57 Pavimentacion por Cobrar 2005		\$6,576.98		\$17,694.03		\$24,271.01
4.1.3.2.1.4.3 PAVIMENTACION 2006 X REALIZAR		\$8,938.00		\$6,142.00		\$15,080.00
4.1.3.2.1.4.3.70 Pavimentacion por Cobrar 2006		\$8,938.00		\$6,142.00		\$15,080.00
4.1.3.2.1.4.4 PAVIMENTACION 2007 X REALIZAR		\$53,645.83		\$10,072.85		\$63,718.68
4.1.3.2.1.4.4.173 Pavimentacion por Cobrar 2007		\$53,645.83		\$10,072.85		\$63,718.68
4.1.3.2.1.4.5 PAVIMENTACION 2008 X REALIZAR		\$58,640.67		\$11,738.32		\$70,378.99
4.1.3.2.1.4.5.166 Pavimentacion por Cobrar 2008		\$58,640.67		\$11,738.32		\$70,378.99
4.1.3.2.1.4.6 PAVIMENTACION 2009 X REALIZAR		\$28,997.95		\$12,051.38		\$41,049.33
4.1.3.2.1.4.6.156 Pavimentacion por Cobrar 2009		\$28,997.95		\$12,051.38		\$41,049.33
4.1.3.2.1.4.7 PAVIMENTACION 2012 X COBRAR		\$3,214.00		\$750.00		\$3,964.00
4.1.3.2.1.4.7.5 Pavimentacion por Cobrar 2012		\$3,214.00		\$750.00		\$3,964.00
4.1.4 Derechos		\$31,089.95		\$17,900.72		\$48,990.67
4.1.4.3 Derechos por Prestación de Servicios		\$31,089.95		\$17,900.72		\$48,990.67
4.1.4.3.1 Derechos por Prestación de Servicios		\$31,089.95		\$17,900.72		\$48,990.67
4.1.4.3.1.4 Derechos por prestación de servicios Prodeur		\$31,089.95		\$17,900.72		\$48,990.67
4.1.4.3.1.4.1 Certificado libertad de gravamen		\$30,259.56		\$17,014.12		\$47,273.68
4.1.4.3.1.4.3 Inscripción al padrón de contratistas				\$886.60		\$886.60



## Promotora del Desarrollo Urbano de Playas de Rosarito

**C. Jose Haroz Aguilar No. 2000, Fracc. Villa Turística. Playas de Rosarito B.C. C.P.:22710**




MAYORADO DE  
**PLAYAS DE ROSARITO**  
Promotora de Desarrollo

Fecha y Hora de Impresión: 24/04/2018 07:37:28p.m.

### BALANZA DE COMPROBACIÓN AL 31/03/2018

Código	Descripción	Saldo Inicial		Movimientos		Saldo Final	
		Deudor	Acreedor	Deudor	Acreedor	Deudor	Acreedor
4.1.4.3.1.4.4	Revaluación al padrón de contratistas		\$830.39				\$830.39
4.2	Participaciones, Aportaciones, Transferencias, Asignaciones, Subsidios y Otras Ayudas		\$491,666.66		\$491,666.66		\$983,333.32
4.2.2	Transferencias, Asignaciones, Subsidios y Otras Ayudas		\$491,666.66		\$491,666.66		\$983,333.32
4.2.2.3	Subsidios y Subvenciones		\$491,666.66		\$491,666.66		\$983,333.32
4.2.2.3.1	Subsidios y Subvenciones		\$491,666.66		\$491,666.66		\$983,333.32
4.2.2.3.1.4	Subsidios y Subvenciones PRODEUR		\$491,666.66		\$491,666.66		\$983,333.32
4.2.2.3.1.4.1	Subsidio Municipal Operativo		\$491,666.66		\$491,666.66		\$983,333.32
4.3	Otros Ingresos		\$4,310.25		\$5,221.54		\$9,541.79
4.3.1	Ingresos Financieros		\$2,412.84		\$10.22		\$2,423.06
4.3.1.1	Intereses Ganados de Valores, Creditos, Bonos y Otros		\$2,412.84		\$10.22		\$2,423.06
4.3.1.1.1	Productos de Capital		\$2,412.84		\$10.22		\$2,423.06
4.3.1.1.1.4	Productos de Capital PRODEUR		\$2,412.84		\$10.22		\$2,423.06
4.3.1.1.1.4.1	Rendimientos Bancarios		\$2,412.84		\$10.22		\$2,423.06
4.3.9	Otros Ingresos y Beneficios Varios		\$1,897.41		\$5,221.32		\$7,118.73
4.3.9.3	Diferencia por Tipo de Cambio a Favor en Efectivo y Equivalentes		\$1,897.41		\$5,221.32		\$7,118.73
4.3.9.3.1	Diferencia por Tipo de Cambio a Favor en Efectivo y Equivalentes		\$1,897.41		\$5,221.32		\$7,118.73
4.3.9.3.1.1	Diferencia por Tipo de Cambio a Favor en Efectivo y Equivalentes		\$1,897.41		\$5,221.32		\$7,118.73
5	Gastos y Otras Pérdidas	\$592,819.38		\$572,498.08		\$1,165,317.46	
5.1	Gastos de Funcionamiento	\$548,414.51		\$572,498.08		\$1,120,912.59	
5.1.1	Servicios Personales	\$462,509.04		\$402,898.46		\$865,407.50	
5.1.1.1	Remuneraciones al personal de carácter permanente	\$47,043.69		\$40,851.71		\$87,895.40	
5.1.1.1.2	Sueldos Base al Personal Permanente	\$47,043.69		\$40,851.71		\$87,895.40	
5.1.1.1.2.3	Sueldo Personal Permanente	\$47,043.69		\$40,851.71		\$87,895.40	
5.1.1.2	Remuneraciones al personal de carácter transitorio	\$49,932.22		\$43,744.22		\$93,676.44	
5.1.1.2.2	Sueldos Base al Personal Eventual	\$49,932.22		\$43,744.22		\$93,676.44	
5.1.1.2.2.1	Sueldos Tabular (ST) Contrato	\$49,932.22		\$43,744.22		\$93,676.44	
5.1.1.3	Remuneraciones Adicionales y Especiales	\$250,786.43		\$218,344.02		\$469,130.45	
5.1.1.3.4	Compensaciones	\$250,786.43		\$218,344.02		\$469,130.45	
5.1.1.3.4.4	Compensaciones	\$250,786.43		\$218,344.02		\$469,130.45	



**Promotora del Desarrollo Urbano de Playas de Rosarito**

**C. Jose Haroz Aguilar No. 2000, Fracc. Villa Turística. Playas de Rosarito B.C. C.P.-22710**

MUNICIPALIDAD DE  
**PLAYAS DE ROSARITO**  
Promotora de Desarrollo Urbano

Fecha y Hora de Impresión: 24/04/2018 07:37:28p.m.

**BALANZA DE COMPROBACIÓN  
AL 31/03/2018**

Descripción	Saldo Inicial		Movimientos		Saldo Final	
	Deudor	Acreedor	Deudor	Acreedor	Deudor	Acreedor
5.1.1.5 Otras Prestaciones Sociales y Económicas	\$114,746.70		\$99,958.51		\$214,705.21	
5.1.1.5.4 Prestaciones Contractuales	\$114,746.70		\$99,958.51		\$214,705.21	
5.1.1.5.4.18 Previsión Social Multiple	\$114,746.70		\$99,958.51		\$214,705.21	
5.1.2 Materiales y Suministros	\$42,552.03		\$72,750.53		\$115,302.56	
5.1.2.1 Materiales de Administración, Emisión de Documentos y Artículos Oficiales	\$1,544.86		\$20,058.34		\$21,603.20	
5.1.2.1.1 Materiales, Útiles Y Equipos Menores De Oficina	\$1,125.86		\$15,974.08		\$17,099.94	
5.1.2.1.1.1 Materiales, Útiles Y Equipos Menores De Oficina Oficina	\$1,125.86		\$15,974.08		\$17,099.94	
5.1.2.1.4 Materiales, Útiles Y Eq. Menores De Tecnología De La Información Y Comunicaciones	\$419.00		\$468.00		\$887.00	
5.1.2.1.4.1 Materiales, Útiles Y Eq. Menores De Tecnología De La Información Y Comunicaciones	\$419.00		\$468.00		\$887.00	
5.1.2.1.6 Material de Limpieza			\$3,616.26		\$3,616.26	
5.1.2.1.6.1 Material de Limpieza			\$3,616.26		\$3,616.26	
5.1.2.2 Alimentos y Utensilios			\$5,114.60		\$7,285.61	
5.1.2.2.1 Productos alimenticios para personas	\$2,171.01		\$5,114.60		\$7,285.61	
5.1.2.2.1.2 Agua y Hielo para Consumo Humano	\$2,171.01		\$279.00		\$1,307.71	
5.1.2.2.1.3 Artículos de cafetería	\$1,028.71		\$4,835.60		\$5,977.90	
5.1.2.4 Materiales y Artículos de Construcción y de Reparación	\$1,142.30		\$983.75		\$983.75	
5.1.2.4.6 Material Eléctrico			\$983.75		\$983.75	
5.1.2.4.6.1 Material Eléctrico			\$983.75		\$983.75	
5.1.2.6 Combustibles, Lubricantes y Aditivos	\$38,836.16		\$27,105.84		\$65,942.00	
5.1.2.6.1 Combustibles, lubricantes y aditivos	\$38,836.16		\$27,105.84		\$65,942.00	
5.1.2.6.1.1 Combustibles	\$38,599.24		\$25,905.84		\$64,505.08	
5.1.2.6.1.2 Lubricantes y Aditivos	\$236.92		\$1,200.00		\$1,436.92	
5.1.2.7 Vestuario, Blancos, Prendas de Protección y Artículos Deportivos			\$19,488.00		\$19,488.00	
5.1.2.7.1 Vestuario Y Uniformes			\$19,488.00		\$19,488.00	
5.1.2.7.1.1 Vestuario Y Uniformes			\$19,488.00		\$19,488.00	
5.1.3 Servicios Generales	\$43,353.44		\$96,849.09		\$140,202.53	
5.1.3.1 Servicios Básicos	\$11,153.06		\$11,153.06		\$11,153.06	
5.1.3.1.5 Telefonía Celular	\$8,060.06				\$8,060.06	
5.1.3.1.5.1 Telefonía Celular	\$8,060.06				\$8,060.06	
5.1.3.1.9 Servicios Integrales Y Otros Servicios	\$3,093.00				\$3,093.00	



Promotora del Desarrollo Urbano de Playas de Rosarito

PRODEUR  
Promotora del Desarrollo Urbano

C. Jose Haroz Aguilar No. 2000, Fracc. Villa Turística. Playas de Rosarito B.C. C.P.:22710



AYUNTAMIENTO DE  
PLAYAS DE ROSARITO  
Ayuntamiento de Playas de Rosarito

Fecha y Hora de Impresión: 24/04/2018 07:37:28p.m.

BALANZA DE COMPROBACIÓN  
AL 31/03/2018

	Descripción	Saldo Inicial		Movimientos	Saldo Final	
		Deudor	Acreedor		Deudor	Acreedor
5.1.3.1.9.1	Servicios Integrales Y Otros Servicios	\$3,093.00			\$3,093.00	
5.1.3.2	Servicios de Arrendamiento	\$9,621.92			\$9,621.92	
5.1.3.2.3	Arrendamiento De Mobiliario Y Eq. De Administración, Educativa, Recreativo Y De Bienes Informáticos	\$9,621.92			\$9,621.92	
5.1.3.2.3.1	Arrendamiento De Mobiliario Y Eq. De Administración, Educativa, Recreativo Y De Bienes Informáticos	\$9,621.92			\$9,621.92	
5.1.3.3	Servicios Profesionales, Científicos, y Técnicos y Otros Servicios	\$17,123.10		\$25,633.55	\$42,756.65	
5.1.3.3.3	Servicios De Consultoría Administrativa, Procesos Técnica y en Tecnologías de la Información	\$4,002.00			\$4,002.00	
5.1.3.3.3.2	Servicios De Consultoría en Tecnologías de la Información	\$4,002.00			\$4,002.00	
5.1.3.3.6	Servicios De Apoyo Administrativo Y Fotocopiado	\$739.78		\$11,584.00	\$12,323.78	
5.1.3.3.6.1	Servicios De Apoyo Administrativo Y Fotocopiado	\$269.98		\$52.00	\$321.98	
5.1.3.3.6.2	Servicios De Impresión	\$469.80		\$11,532.00	\$12,001.80	
5.1.3.3.9	Servicios Profesionales, Científicos y Técnicos Integrales	\$12,381.32		\$14,049.55	\$26,430.87	
5.1.3.3.9.3	Subrogaciones	\$12,381.32		\$14,049.55	\$26,430.87	
5.1.3.4	Servicios Financieros, Bancarios y Comerciales	\$1,770.76		\$26,268.70	\$28,039.46	
5.1.3.4.1	Servicios Financieros y Bancarios	\$1,770.76		\$645.15	\$2,415.91	
5.1.3.4.1.1	Intereses, Comisiones y Servicios Bancarios	\$1,770.76		\$645.15	\$2,415.91	
5.1.3.4.4	Seguros De Responsabilidad Patrimonial Y Fianzas			\$25,623.55	\$25,623.55	
5.1.3.4.4.1	Seguros De Responsabilidad Patrimonial Y Fianzas			\$25,623.55	\$25,623.55	
5.1.3.5	Servicios de Instalación, Reparación, Mantenimiento y Conservación	\$2,447.60		\$4,853.44	\$7,301.04	
5.1.3.5.5	Reparación Y Mantenimiento De Equipo De Transporte	\$2,447.60		\$4,853.44	\$7,301.04	
5.1.3.5.5.1	Reparación Y Mantenimiento De Equipo De Transporte	\$2,447.60		\$4,853.44	\$7,301.04	
5.1.3.6	Servicios de Comunicación Social y Publicidad			\$17,400.00	\$17,400.00	
5.1.3.6.1	Servicios De Difusión Institucional			\$17,400.00	\$17,400.00	
5.1.3.6.1.1	Servicios De Difusión Institucional			\$17,400.00	\$17,400.00	



Promotora del Desarrollo Urbano de Playas de Rosarito

C. Jose Haroz Aguilar No. 2000, Fracc. Villa Turística. Playas de Rosarito B.C. C.P.:22710



Fecha y Hora de Impresión: 24/04/2018 07:37:28p.m.

BALANZA DE COMPROBACIÓN  
AL 31/03/2018

	Descripción	Saldo Inicial		Movimientos		Saldo Final	
		Deudor	Acreedor	Deudor	Acreedor	Deudor	Acreedor
5.1.3.7	Servicios de Traslado y Viáticos	\$1,237.00			\$1,664.00	\$2,901.00	
5.1.3.7.5	Viaticos En El Pais	\$995.00				\$995.00	
5.1.3.7.5.1	Viaticos En El Pais	\$995.00				\$995.00	
5.1.3.7.9	Otros Servicios de Traslado y Hospedaje	\$242.00			\$1,664.00	\$1,906.00	
5.1.3.7.9.2	Peajes	\$242.00			\$1,664.00	\$1,906.00	
5.1.3.9	Otros Servicios Generales				\$21,029.40	\$21,029.40	
5.1.3.9.8	Impuesto Sobre Nóminas Y Otros Que Se Deriven De Una Relación Laboral				\$21,029.40	\$21,029.40	
5.1.3.9.8.1	Impuesto Sobre Nóminas Y Otros Que Se Deriven De Una Relación Laboral				\$21,029.40	\$21,029.40	
5.2	Transferencias Internas, Asignaciones, Subsidios y Otras Ayudas	\$44,404.87				\$44,404.87	
5.2.2	Transferencias al Resto del Sector Público	\$44,404.87				\$44,404.87	
5.2.2.3	Tesorería de la Federación	\$44,404.87				\$44,404.87	
7.5.1	Contratos para inversión mediante proyectos de Prestación e Servicios (PFS) y Similares	\$159,214,731.58				\$159,214,731.58	
7.5.1.1	Inversion en Obra Publica PRODEUR	\$159,214,731.58				\$159,214,731.58	
7.5.1.1.1	Obras Ejecutadas Prodeur 2004	\$13,273,220.00				\$13,273,220.00	
7.5.1.1.2	Obras Ejecutadas Prodeur 2005	\$18,545,189.15				\$18,545,189.15	
7.5.1.1.3	Obras Ejecutadas Prodeur 2006	\$30,811,787.83				\$30,811,787.83	
7.5.1.1.4	Obras Ejecutadas Prodeur 2007	\$10,518,014.02				\$10,518,014.02	
7.5.1.1.5	Obras Ejecutadas Prodeur 2008	\$4,000,000.00				\$4,000,000.00	
7.5.1.1.6	Obras Ejecutadas Prodeur 2009	\$4,307,736.76				\$4,307,736.76	
7.5.1.1.7	Obras Realizadas Con Vales de Cemento 2007-2008	\$7,739,550.00				\$7,739,550.00	
7.5.1.1.8	Aportacion en Especie 2009	\$18,983,160.00				\$18,983,160.00	
7.5.1.1.9	Estudio Gran Parque de la Ciudad	\$44,390.00				\$44,390.00	
7.5.1.1.10	Vales de Cemento Cemex	\$14,009,568.64				\$14,009,568.64	
7.5.1.1.16	Programa de Rescate de Espacios Publicos	\$2,400,000.00				\$2,400,000.00	
7.5.1.1.17	Programa HABITAT	\$2,316,423.16				\$2,316,423.16	
7.5.1.1.18	Fondo de Infraestructura Social Municipal (FISM)	\$10,397,461.28				\$10,397,461.28	
7.5.1.1.24	Programa BDAN	\$6,014,490.44				\$6,014,490.44	
7.5.1.1.25	Fortalecimiento Financiero	\$14,844,757.49				\$14,844,757.49	
7.5.1.1.26	Convenios CESPT	\$1,008,982.81				\$1,008,982.81	



**Promotora del Desarrollo Urbano de Playas de Rosarito**


**C. Jose Haroz Aguilar No. 2000, Fracc. Villa Turística. Playas de Rosarito B.C. C.P.:22710**



Fecha y Hora de Impresión: 24/04/2018 07:37:28p.m.

**BALANZA DE COMPROBACIÓN  
AL 31/03/2018**

	Descripción	Saldo Inicial		Movimientos		Saldo Final	
		Deudor	Acreedor	Deudor	Acreedor	Deudor	Acreedor
7.5.2	Inversión Pública Contratada Mediante Proyectos para Prestación de Servicios (PFS) y Similares		\$159,214,731.58				\$159,214,731.58
7.5.2.1	Inversión en Obra Pública PRODEUR		\$159,214,731.58				\$159,214,731.58
7.5.2.1.1	Obras Ejecutadas Prodeur 2004		\$13,273,220.00				\$13,273,220.00
7.5.2.1.2	Obras Ejecutadas Prodeur 2005		\$18,545,189.15				\$18,545,189.15
7.5.2.1.3	Obras Ejecutadas Prodeur 2006		\$30,811,787.83				\$30,811,787.83
7.5.2.1.4	Obras Ejecutadas Prodeur 2007		\$10,518,014.02				\$10,518,014.02
7.5.2.1.5	Obras Ejecutadas Prodeur 2008		\$4,000,000.00				\$4,000,000.00
7.5.2.1.6	Obras Ejecutadas Prodeur 2009		\$4,307,736.76				\$4,307,736.76
7.5.2.1.7	Obras Realizadas con Vales de Cemento 2007-2008		\$7,739,550.00				\$7,739,550.00
7.5.2.1.8	Aportaciones en Especie 2009		\$18,983,160.00				\$18,983,160.00
7.5.2.1.9	Estudio Gran Parque de la Ciudad		\$44,390.00				\$44,390.00
7.5.2.1.10	Vales de Cemento Cemex		\$14,009,568.64				\$14,009,568.64
7.5.2.1.16	Programa de Rescate de Espacios Públicos		\$2,400,000.00				\$2,400,000.00
7.5.2.1.17	Programa HABITAT		\$2,316,423.16				\$2,316,423.16
7.5.2.1.18	Fondo de Infraestructura Social Municipal (FISM)		\$10,397,461.28				\$10,397,461.28
7.5.2.1.24	Programa BDAN		\$6,014,490.44				\$6,014,490.44
7.5.2.1.25	Fortalecimiento Financiero		\$14,844,757.49				\$14,844,757.49
7.5.2.1.26	Convenios CESPT		\$1,008,982.81				\$1,008,982.81
8.1.1	Ley de Ingresos Estimada	\$6,458,794.82			\$6,458,794.82		
8.1.2	Ley de Ingresos por Ejecutar		\$2,772,762.88	\$3,172,534.89	\$2,565,573.13		
8.1.4	Ley de Ingresos Devengada		-\$540.77	\$5,738,108.02	\$5,738,108.02		
8.1.5	Ley de Ingresos Recaudada		\$3,686,572.71	\$2,565,573.13	\$3,172,534.89		
8.2.1	Presupuesto de Egresos Aprobado		\$6,458,794.82				
8.2.2	Presupuesto de Egresos por Ejercer	\$3,733,822.51		\$620,480.93	\$1,152,843.76	\$3,201,459.68	
8.2.4	Presupuesto de Egresos Comprometido	\$40,429.74		\$1,648,756.47	\$1,689,731.96	-\$545.75	
8.2.6	Presupuesto de Egresos Ejercido	\$761,621.37		\$1,692,592.26	\$1,653,758.25	\$800,455.38	
8.2.7	Presupuesto de Egresos Pagado	\$1,913,299.28		\$1,098,942.24	\$554,816.01	\$2,457,425.51	
9.1	Superávit Financiero	-\$1,898,622.15				-\$1,898,622.15	
9.2	Déficit Financiero	-\$2,376,448.85				-\$2,376,448.85	
9.3	Adeudos de Ejercicios Fiscales Anteriores	\$4,275,071.00				\$4,275,071.00	



Promotora del Desarrollo Urbano de Playas de Rosarito

C. Jose Haroz Aguilar No. 2000, Fracc. Villa Turística. Playas de Rosarito B.C. C.P.:22710

MUNICIPIO DE  
PLAYAS DE ROSARITO  
Ayuntamiento de Playas de Rosarito

Fecha y Hora de Impresión: 24/04/2018 07:37:28p.m.

BALANZA DE COMPROBACIÓN  
AL 31/03/2018

Descripción	Saldo Inicial		Movimientos	Saldo Final	
	Deudor	Acreedor		Deudor	Acreedor
TOTAL =	\$68,411,820.59	\$68,411,820.59	\$3,715,246.07	\$68,484,381.38	\$68,484,381.38