



VII AYUNTAMIENTO DE
PLAYAS DE ROSARITO
Horizonte de Posibilidades



RENDICION DE CUENTAS PROYECTO 6



H: AYUNTAMIENTO DE PLAYAS DE ROSARITO
TESORERÍA MUNICIPAL
PRESUPUESTO DE EGRESOS
REPORTE DE RENDICIÓN DE CUENTAS



DATOS GENERALES

Proyecto:	GESTIONES GENERALES DE DIRECCION	Fecha:	31/08/2017
Periodo de Ejecución:		Número de Proyecto:	6
Inicio: 01/01/2017	Fin: 31/12/2017	Costo del Proyecto:	1,081,043.96
Tipo de Proyecto:	Administración Publica Eficiente	Cobertura:	Municipal
Programa Especial:	Gasto Corriente	Tipo de Accion:	Administración Pu.

MATRIZ DE INDICADORES

Fin								
Objetivo:	Implementar mecanismos que permitan una mejor movilidad Urbana en el Municipio, mediante la Creación de Infraestructura Vial.				Unidad de Medida:	Obra		
Nombre:	Detonar el Desarrollo Urbano Del Municipio				Periodo:	Anual		
Definición:	Determina el porcentaje de eficacia en la inversión de infraestructura urbana en el municipio de rosarito con recursos propios				Tipo de Indicador:	Estrategico		
Medio de Verificación:	Programa de obra publica				Dimensión:	Eficacia		
Metodo de Calculo:	(NUMERADORA()/DENOMINADORA())*100							
ACUMULADO DEL PERIODO								
Programado:	0.00	Periodo	Programado	Modificado	Avance	% de Avance	Justificación	Semáforo
Modificado:	0.00	Primer trimestre - Enero	0.00	0.00	0.00	0.00%		
Avance:	0.00	Primer trimestre - Febrero	0.00	0.00	0.00	0.00%		
Porcentaje:	0.00%	Primer trimestre - Marzo	0.00	0.00	0.00	0.00%		
Semaforo:		Primer trimestre - Abril	0.00	0.00	0.00	0.00%		
		Segundo Trimestre - Mayo	0.00	0.00	0.00	0.00%		
		Segundo Trimestre - Junio	0.00	0.00	0.00	0.00%		
		Tercer Trimestre - Julio	0.00	0.00	0.00	0.00%		
		Tercer Trimestre - Agosto	0.00	0.00	0.00	0.00%		
		Tercer Trimestre - Septiembre	0.00	0.00	0.00	0.00%		

PARAMETROS DE SEMAFORACIÓN	
Aceptable	X >= 75.00 y X <= 100.00
Con Riesgo	X >= 65.00 y X <= 110.00
Critico	X <= 50.00 y X >= 120.00

Propósito

Objetivo:	Realizar inversión en obra pública para impulsar el desarrollo económico en el municipio.	Unidad de Medida:	Obra
Nombre:	Financiamientos para programas de inversión pública	Periodo:	Trimestral
Definición:	Determina el porcentaje de eficacia en la inversión de infraestructura urbana en el municipio de rosarito con recursos propios.	Tipo de Indicador:	Estrategico
Medio de Verificación:	Actas de Consejo	Dimensión:	Eficacia



H. AYUNTAMIENTO DE PLAYAS DE ROSARITO
TESORERÍA MUNICIPAL
PRESUPUESTO DE EGRESOS
REPORTE DE RENDICIÓN DE CUENTAS



Metodo de Calculo: (NUMERADORA()/DENOMINADORA())*100

ACUMULADO DEL PERIODO

Programado:	3.00
Modificado:	4.00
Avance:	4.00
Porcentaje:	100.00%
Semaforo:	Aceptable

Periodo	Programado	Modificado	Avance	% de Avance	Justificación	Semáforo
Primer trimestre - Enero	0.00	2.00	2.00	100.00%		Aceptable
Primer trimestre - Marzo	1.00	0.00	0.00	0.00%		
Primer trimestre - Enero	0.00	1.00	1.00	100.00%		Aceptable
Segundo Trimestre - Abril	0.00	0.00	0.00	0.00%		
Segundo Trimestre - Mayo	0.00	1.00	1.00	100.00%		Aceptable
Segundo Trimestre - Junio	1.00	0.00	0.00	0.00%		
Tercer Trimestre - Julio	0.00	0.00	0.00	0.00%		
Tercer Trimestre - Agosto	0.00	0.00	0.00	0.00%		
Tercer Trimestre - Santiago	1.00	0.00	0.00	0.00%		

PARAMETROS DE SEMAFORACIÓN

Aceptable	X >= 75.00 y X <= 100.00
Con Riesgo	X >= 65.00 y X <= 110.00
Crítico	X <= 50.00 y X >= 120.00

Componente [1]

Objetivo:	Planeación y Realización de obra publica integrada en el municipio de Rosarito.	Unidad de Medida:	Actas
Nombre:	Ejecución de Programas Adecuados de Inversión de Obra Publica	Periodo:	Trimestral
Definición:	Determina el porcentaje de eficacia en el ejercicio de los recursos de inversión de obra pública	Tipo de Indicador:	Gestion
Medio de Verificación:	Acta de Consejo	Dimensión:	Eficiencia
Metodo de Calculo:	(NUMERADORA()/DENOMINADORA())*100		
ACUMULADO DEL PERIODO			
Programado:	3.00		
Modificado:	4.00		
Avance:	4.00		
Porcentaje:	100.00%		
Semaforo:	Aceptable		

Periodo	Programado	Modificado	Avance	% de Avance	Justificación	Semáforo
Primer trimestre - Enero	0.00	0.00	0.00	0.00%		
Primer trimestre - Marzo	1.00	2.00	2.00	100.00%		Aceptable
Primer trimestre - Enero	0.00	0.00	0.00	0.00%		
Segundo Trimestre - Abril	0.00	1.00	1.00	100.00%		Aceptable
Segundo Trimestre - Mayo	0.00	0.00	0.00	0.00%		
Segundo Trimestre - Junio	1.00	0.00	0.00	0.00%		
Tercer Trimestre - Julio	0.00	0.00	0.00	0.00%		
Tercer Trimestre - Agosto	0.00	0.00	0.00	0.00%		
Tercer Trimestre - Santiago	1.00	1.00	1.00	100.00%		Aceptable

H. AYUNTAMIENTO DE PLAYAS DE ROSARITO
TESORERÍA MUNICIPAL
PRESUPUESTO DE EGRESOS
REPORTE DE RENDICIÓN DE CUENTAS

PARAMETROS DE SEMAFORIZACIÓN	
Aceptable	X >= 75.00 y X <= 100.00
Con Riesgo	X >= 65.00 y X <= 110.00
Critico	X <= 50.00 y X >= 120.00

Componente [2]

Objetivo:	Entidad, Municipio, Estado y Federación en la Ejecución de Recursos coordinados en la inversión de Obra Publica.	Unidad de Medida:	Actas
Nombre:	Dirigir Eficientemente la Dependencia	Periodo:	Trimestral
Definición:	Determina el porcentaje de eficacia en el ejercicio de los recursos de coordinación municipio, estado y federación	Tipo de Indicador:	Gestion
Medio de Verificación:	Avance Financiero	Dimensión:	Eficiencia
Metodo de Calculo:	(NUMERADORA()/DENOMINADORA())*100		
ACUMULADO DEL PERIODO			
Programado:	7.00		
Modificado:	8.00		
Avance:	8.00		
Porcentaje:	100.00%		
Semaforo:	Aceptable		

Periodo	Programado	Modificado	Avance	% de Avance	Justificación	Semáforo
Primer trimestre - Enero	1.00	0.00	0.00	0.00%		
Primer trimestre - Marzo	2.00	2.00	2.00	100.00%		Aceptable
Primer trimestre - Abril	1.00	1.00	1.00	100.00%		Aceptable
Segundo Trimestre - Mayo	0.00	1.00	1.00	100.00%		Aceptable
Segundo Trimestre - Junio	0.00	1.00	1.00	100.00%		Aceptable
Segundo Trimestre - Julio	1.00	1.00	1.00	100.00%		Aceptable
Tercer Trimestre - Agosto	0.00	0.00	0.00	0.00%		
Tercer Trimestre - Septiembre	1.00	1.00	1.00	100.00%		Aceptable
Tercer Trimestre - Octubre	1.00	1.00	1.00	100.00%		Aceptable

PARAMETROS DE SEMAFORIZACIÓN	
Aceptable	X >= 75.00 y X <= 100.00
Con Riesgo	X >= 65.00 y X <= 110.00
Critico	X <= 50.00 y X >= 120.00

Componente [3]

Objetivo:	Implementar mecanismos en forma integrada que permitan una mayor Recaudación de Ingresos, y una efectividad en la Ejecución del gasto público.	Unidad de Medida:	Actas
Nombre:	Presentación de Finanzas Sanas	Periodo:	Trimestral
Definición:	Determina el porcentaje de eficacia en el ejercicio del gasto publico	Tipo de Indicador:	Gestion
Medio de Verificación:	Actas	Dimensión:	Eficiencia
Metodo de Calculo:	(NUMERADORA()/DENOMINADORA())*100		



H. AYUNTAMIENTO DE PLAYAS DE ROSARITO
TESORERÍA MUNICIPAL
PRESUPUESTO DE EGRESOS
REPORTE DE RENDICIÓN DE CUENTAS



ACUMULADO DEL PERIODO		Periodo	Programado	Modificado	Avance	% de Avance	Justificación	Semáforo
Programado:	3.00	Primer trimestre - Enero	0.00	0.00	0.00	0.00%		
Modificado:	3.00	Primer trimestre - Enero	1.00	1.00	1.00	100.00%		Aceptable
Avance:	3.00	Primer trimestre - Enero	0.00	0.00	0.00	0.00%		
Porcentaje:	100.00%	Segundo Trimestre - Abril	0.00	1.00	1.00	100.00%		Aceptable
Semaforo:	Aceptable	Segundo Trimestre - Abril	0.00	0.00	0.00	0.00%		
		Segundo Trimestre - Mayo	1.00	0.00	0.00	0.00%		
		Tercer Trimestre - Julio	0.00	0.00	0.00	0.00%		
		Tercer Trimestre - Agosto	0.00	0.00	0.00	0.00%		
		Tercer Trimestre - Septiembre	1.00	1.00	1.00	100.00%		Aceptable

PARAMETROS DE SEMAFORACIÓN	
Aceptable	X >= 75.00 y X <= 100.00
Con Riesgo	X >= 65.00 y X <= 110.00
Crítico	X <= 50.00 y X >= 120.00

Componente [4]

Objetivo:	Presupuesto de Ingresos y Egresos desarrollados en base a resultados en el Cumplimiento del PDM 2017-2020.	Unidad de Medida:	Reporte
Nombre:	Proyecto de Presupuesto de Ingresos y Egresos 2018	Periodo:	Trimestral
Definición:	Determina el porcentaje de eficacia en la proyección de egresos para el 2018	Tipo de Indicador:	Gestion
Medio de Verificación:	Proyecto de Presupuesto de Ingresos y Egresos 2018	Dimensión:	Eficiencia
Metodo de Calculo:	(NUMERADORA/(DENOMINADORA))*100		

ACUMULADO DEL PERIODO

Programado: 0.00
Modificado: 0.00
Avance: 0.00
Porcentaje: 0.00%
Semaforo:

Periodo	Programado	Modificado	Avance	% de Avance	Justificación	Semáforo
Primer trimestre - Enero	0.00	0.00	0.00	0.00%		
Primer trimestre - Enero	0.00	0.00	0.00	0.00%		
Primer trimestre - Enero	0.00	0.00	0.00	0.00%		
Segundo Trimestre - Abril	0.00	0.00	0.00	0.00%		
Segundo Trimestre - Abril	0.00	0.00	0.00	0.00%		
Segundo Trimestre - Abril	0.00	0.00	0.00	0.00%		
Segundo Trimestre - Abril	0.00	0.00	0.00	0.00%		
Tercer Trimestre - Julio	0.00	0.00	0.00	0.00%		
Tercer Trimestre - Agosto	0.00	0.00	0.00	0.00%		
Tercer Trimestre - Agosto	0.00	0.00	0.00	0.00%		
Tercer Trimestre - Agosto	0.00	0.00	0.00	0.00%		



H. AYUNTAMIENTO DE PLAYAS DE ROSARITO
TESORERÍA MUNICIPAL
PRESUPUESTO DE EGRESOS
REPORTE DE RENDICIÓN DE CUENTAS



PARAMETROS DE SEMAFORACIÓN	
Acceptable	X >= 75.00 y X <= 100.00
Con Riesgo	X >= 65.00 y X <= 110.00
Crítico	X <= 50.00 y X >= 120.00

Actividad [1.1]

Objetivo: Ejecución de Programas Adecuados de Inversion de Obra Publica
Unidad de Medida: Informe

Nombre: Correcta Administración de Recursos propios, Estatales y Federales
Periodo:

Medio de Verificación: Acta del consejo
Tipo de Indicador: Gestion
Dimensión: Eficiencia

ACUMULADO DEL PERIODO

Programado:	3.00	Periodo	Programado	Modificado	Avance	% de Avance	Justificación	Semáforo
Modificado:	3.00	Primer trimestre - Enero	0.00	0.00	0.00	0.00%		
Avance:	3.00	Primer trimestre - Marzo	1.00	1.00	1.00	100.00%		Aceptable
Porcentaje:	100.00%	Primer trimestre - Febrero	0.00	0.00	0.00	0.00%		
Semáforo:	Aceptable	Segundo Trimestre - Abril	0.00	1.00	1.00	100.00%		Aceptable
		Segundo Trimestre - Mayo	0.00	0.00	0.00	0.00%		
		Segundo Trimestre - Junio	1.00	0.00	0.00	0.00%		
		Tercer Trimestre - Julio	0.00	0.00	0.00	0.00%		
		Tercer Trimestre - Agosto	0.00	0.00	0.00	0.00%		
		Tercer Trimestre - Septiembre	1.00	1.00	1.00	100.00%		Aceptable

PARAMETROS DE SEMAFORACIÓN	
Acceptable	X >= 75.00 y X <= 100.00
Con Riesgo	X >= 65.00 y X <= 110.00
Crítico	X <= 50.00 y X >= 120.00

Actividad [2.1]

Objetivo: Obtención de Recursos para Proyectos de Obra Pública
Unidad de Medida: Actas

Nombre: Gestión de Recursos
Periodo: Trimestral

Medio de Verificación: Factibilidad financiera
Tipo de Indicador: Gestion
Dimensión: Eficiencia



H. AYUNTAMIENTO DE PLAYAS DE ROSARITO
TESORERÍA MUNICIPAL
PRESUPUESTO DE EGRESOS
REPORTE DE RENDICIÓN DE CUENTAS



ACUMULADO DEL PERIODO		Periodo	Programado	Modificado	Avance	% de Avance	Justificación	Semáforo
Programado:	3.00	Primer trimestre - Enero	0.00	0.00	0.00	0.00%		
Modificado:	4.00	Primer trimestre - Marzo	1.00	2.00	2.00	100.00%		Con Riesgo
Avance:	4.00	Primer trimestre - Enero	0.00	0.00	0.00	0.00%		
Porcentaje:	100.00%	Segundo Trimestre - Abril	0.00	0.00	0.00	0.00%		
Semaforo:	Aceptable	Segundo Trimestre - Mayo	0.00	1.00	1.00	100.00%		Con Riesgo
		Segundo Trimestre - Junio	1.00	0.00	0.00	0.00%		
		Tercer Trimestre - Julio	0.00	0.00	0.00	0.00%		
		Tercer Trimestre - Agosto	0.00	0.00	0.00	0.00%		
		Tercer Trimestre - Septiembre	1.00	1.00	1.00	100.00%		Aceptable

PARAMETROS DE SEMAFORACIÓN	
Aceptable	X >= 75.00 y X <= 100.00
Con Riesgo	X >= 65.00 y X <= 110.00
Crítico	X <= 50.00 y X >= 120.00

Actividad [2.2]

Objetivo: Coordinación de la Entidad con el Municipio, Estado y Federación en la Ejecución de Recursos **Unidad de Medida:** Convenio

Nombre: Convenio de Coordinación **Periodo:** Trimestral

Medio de Verificación: Convenio **Tipo de Indicador:** Gestion

Dimensión: Eficiencia

ACUMULADO DEL PERIODO		Periodo	Programado	Modificado	Avance	% de Avance	Justificación	Semáforo
Programado:	3.00	Primer trimestre - Enero	0.00	2.00	2.00	100.00%		Aceptable
Modificado:	6.00	Primer trimestre - Marzo	1.00	1.00	1.00	100.00%		Aceptable
Avance:	6.00	Primer trimestre - Enero	0.00	1.00	1.00	100.00%		Aceptable
Porcentaje:	100.00%	Segundo Trimestre - Abril	0.00	0.00	0.00	0.00%		
Semaforo:	Aceptable	Segundo Trimestre - Mayo	0.00	2.00	2.00	100.00%		Aceptable
		Segundo Trimestre - Junio	1.00	0.00	0.00	0.00%		
		Tercer Trimestre - Julio	0.00	0.00	0.00	0.00%		
		Tercer Trimestre - Agosto	0.00	0.00	0.00	0.00%		
		Tercer Trimestre - Septiembre	1.00	0.00	0.00	0.00%		

PARAMETROS DE SEMAFORACIÓN	
Aceptable	X >= 75.00 y X <= 100.00
Con Riesgo	X >= 65.00 y X <= 110.00
Crítico	X <= 50.00 y X >= 120.00



H. AYUNTAMIENTO DE PLAYAS DE ROSARITO

TESORERÍA MUNICIPAL PRESUPUESTO DE EGRESOS

REPORTE DE RENDICIÓN DE CUENTAS



AYUNTAMIENTO DE
PLAYAS DE ROSARITO
Horizonte de Posibilidades

Actividad [3.1]

Objetivo: Planeación en el Ahorro de la Ejecución del Gasto Público. **Unidad de Medida:** Actas
Nombre: Aprobación de Recurso **Periodo:** Trimestral
Medio de Verificación: Acta de consejo **Tipo de Indicador:** Gestion
Dimensión: Eficiencia

ACUMULADO DEL PERIODO		Periodo	Programado	Modificado	Avance	% de Avance	Justificación	Semáforo
Programado:	3.00	Primer trimestre - Enero	0.00	0.00	0.00	0.00%		
Modificado:	4.00	Primer trimestre - Enero	1.00	2.00	2.00	100.00%		Aceptable
Avance:	4.00	Primer trimestre - Enero	0.00	0.00	0.00	0.00%		
Porcentaje:	100.00%	Segundo Trimestre - Abril	0.00	0.00	0.00	0.00%		
Semaforo:	Aceptable	Segundo Trimestre - Abril	0.00	1.00	1.00	100.00%		Aceptable
		Segundo Trimestre - Abril	1.00	0.00	0.00	0.00%		
		Tercer Trimestre - Julio	0.00	0.00	0.00	0.00%		
		Tercer Trimestre - Agosto	0.00	0.00	0.00	0.00%		
		Tercer Trimestre - Septiembre	1.00	1.00	1.00	100.00%		Aceptable

PARAMETROS DE SEMAFORACIÓN	
Acceptable	X >= 75.00 y X <= 100.00
Con Riesgo	X >= 65.00 y X <= 110.00
Critico	X <= 50.00 y X >= 120.00


Actividad [3.2]

Objetivo: Recaudación eficaz de los Ingresos **Unidad de Medida:** Actas
Nombre: Presentación de Finanzas **Periodo:** Trimestral
Medio de Verificación: Reporte de Ingresos **Tipo de Indicador:** Gestion
Dimensión: Eficiencia

ACUMULADO DEL PERIODO		Periodo	Programado	Modificado	Avance	% de Avance	Justificación	Semáforo
Programado:	3.00	Primer trimestre - Enero	0.00	0.00	0.00	0.00%		
Modificado:	3.00	Primer trimestre - Enero	1.00	1.00	1.00	100.00%		Aceptable
Avance:	3.00	Primer trimestre - Enero	0.00	0.00	0.00	0.00%		
Porcentaje:	100.00%	Segundo Trimestre - Abril	0.00	1.00	1.00	100.00%		Aceptable
Semaforo:	Aceptable	Segundo Trimestre - Abril	0.00	0.00	0.00	0.00%		
		Segundo Trimestre - Abril	1.00	0.00	0.00	0.00%		
		Tercer Trimestre - Julio	0.00	0.00	0.00	0.00%		
		Tercer Trimestre - Agosto	0.00	0.00	0.00	0.00%		
		Tercer Trimestre - Septiembre	1.00	1.00	1.00	100.00%		Aceptable



H. AYUNTAMIENTO DE PLAYAS DE ROSARITO
TESORERÍA MUNICIPAL
PRESUPUESTO DE EGRESOS
REPORTE DE RENDICIÓN DE CUENTAS



		PARAMETROS DE SEMAFORIZACIÓN	
Acceptable	X >= 75.00 y X <= 100.00		
Con Riesgo	X >= 65.00 y X <= 110.00		
Critico	X <= 50.00 y X >= 120.00		

Actividad [4.1]

Objetivo: Presentación del Presupuesto de Ingresos y Egresos en Cumplimiento del PDM 2017-2020. **Unidad de Medida:** Reporte

Nombre: Proyecto de Presupuesto 2018 **Periodo:** Trimestral

Medio de Verificación: Proyecto de presupuesto **Tipo de Indicador:** Gestión

Dimensión: Eficiencia

ACUMULADO DEL PERIODO


	Programado	Modificado	Avance	% de Avance	Justificación	Semáforo
Programado: 0.00						
Modificado: 0.00						
Avance: 0.00						
Porcentaje: 0.00%						
Semaforo:						
	Primer trimestre - Enero	0.00	0.00	0.00	0.00%	
	Primer trimestre - Marzo	0.00	0.00	0.00	0.00%	
	Primer trimestre - Febrero	0.00	0.00	0.00	0.00%	
	Segundo Trimestre - Abril	0.00	0.00	0.00	0.00%	
	Segundo Trimestre - Mayo	0.00	0.00	0.00	0.00%	
	Segundo Trimestre - Junio	0.00	0.00	0.00	0.00%	
	Tercer Trimestre - Julio	0.00	0.00	0.00	0.00%	
	Tercer Trimestre - Agosto	0.00	0.00	0.00	0.00%	
	Tercer Trimestre - Septiembre	0.00	0.00	0.00	0.00%	

PARAMETROS DE SEMAFORIZACIÓN


Acceptable X >= 75.00 y X <= 100.00

Con Riesgo X >= 65.00 y X <= 110.00

Critico X <= 50.00 y X >= 120.00



JEFE



DIRECTOR