



VII AYUNTAMIENTO DE  
**PLAYAS DE ROSARITO**  
*Horizonte de Posibilidades*




**PRODEUR**

# **RENDICION DE CUENTAS PROYECTO 39**



**H. AYUNTAMIENTO DE PLAYAS DE ROSARITO**  
**TESORERÍA MUNICIPAL**  
**PRESUPUESTO DE EGRESOS**  
**REPORTE DE RENDICIÓN DE CUENTAS**



**DATOS GENERALES**

<b>Proyecto:</b>	PROYECTOS DE DESARROLLO REGIONAL (PDR)	<b>Fecha:</b>	06/10/2017
<b>Periodo de Ejecución:</b>		<b>Número de Proyecto:</b>	39
<b>Inicio:</b> 18/05/2017	<b>Fin:</b> 31/12/2017	<b>Costo del Proyecto:</b>	0.00
<b>Tipo de Proyecto:</b>	Urbano	<b>Cobertura:</b>	Municipal
<b>Programa Especial:</b>	Proyectos de Desarrollo Regional	<b>Tipo de Acción:</b>	Urbanas

**MATRIZ DE INDICADORES**

**Fin**

<b>Objetivo:</b>	IMPULSAR LA INFRAESTRUCTURA, EQUIPAMIENTO Y SERVICIOS PUBLICOS PARA MEJORAR LA CALIDAD DE VIDA DE NUESTRA COMUNIDAD	<b>Unidad de Medida:</b>	Expediente
<b>Nombre:</b>	INFRAESTRUCTURA BASICA	<b>Periodo:</b>	Anual
<b>Definición:</b>	COBERTURA DE SERVICIOS E INFRAESTRUCTURA	<b>Tipo de Indicador:</b>	Estrategico
<b>Medio de Verificación:</b>	EXPEDIENTE	<b>Dimensión:</b>	Eficacia
<b>Metodo de Calculo:</b>	(NUMERADORA()/DENOMINADORA())*100		

ACUMULADO DEL PERIODO		Periodo	Programado	Modificado	Avance	% de Avance	Justificación	Semáforo
<b>Programado:</b>	0.00	Primer trimestre - Enero	0.00	0.00	0.00	0.00%		
<b>Modificado:</b>	0.00	Primer trimestre - Marzo	0.00	0.00	0.00	0.00%		
<b>Avance:</b>	0.00	Primer trimestre - Febrero	0.00	0.00	0.00	0.00%		
<b>Porcentaje:</b>	0.00%	Segundo Trimestre - Abril	0.00	0.00	0.00	0.00%		
<b>Semaforo:</b>		Segundo Trimestre - Mayo	0.00	0.00	0.00	0.00%		
		Segundo Trimestre - Junio	0.00	0.00	0.00	0.00%		
		Tercer Trimestre - Julio	0.00	0.00	0.00	0.00%		
		Tercer Trimestre - Agosto	0.00	0.00	0.00	0.00%		
		Tercer Trimestre - Septiembre	0.00	0.00	0.00	0.00%		


PARAMETROS DE SEMAFORACIÓN	
Acceptable	X >= 75.00 y X <= 100.00
Con Riesgo	X >= 65.00 y X <= 110.00
Critico	X <= 50.00 y X >= 120.00

**Propósito**

<b>Objetivo:</b>	ABATIR EL REZAGO DE INFRAESTRUCTURA BASICA PARA MEJORAR LA CALIDAD DE VIDA	<b>Unidad de Medida:</b>	Expediente
<b>Nombre:</b>	INFRAESTRUCTURA DE SERVICIOS BASICOS	<b>Periodo:</b>	Trimestral
<b>Definición:</b>	AUMENTAR LA COBERTURA DE SERVICIOS BASICOS EN LA COLONIA	<b>Tipo de Indicador:</b>	Estrategico
<b>Medio de Verificación:</b>	EXPEDIENTE TECNICO	<b>Dimensión:</b>	Eficacia
<b>Metodo de Calculo:</b>	(NUMERADORA()/DENOMINADORA())*100		



**H. AYUNTAMIENTO DE PLAYAS DE ROSARITO**  
**TESORERÍA MUNICIPAL**  
**PRESUPUESTO DE EGRESOS**  
**REPORTE DE RENDICIÓN DE CUENTAS**



ACUMULADO DEL PERIODO		Periodo	Programado	Modificado	Avance	% de Avance	Justificación	Semaforo
<b>Programado:</b>	2.00	Primer trimestre - Enero	0.00	0.00	0.00	0.00%		
<b>Modificado:</b>	2.00	Primer trimestre - Enero	0.00	0.00	0.00	0.00%		
<b>Avance:</b>	2.00	Primer trimestre - Enero	0.00	0.00	0.00	0.00%		
<b>Porcentaje:</b>	100.00%	Segundo Trimestre - Abril	0.00	0.00	0.00	0.00%		
<b>Semaforo:</b>	Aceptable	Segundo Trimestre - Mayo	0.00	0.00	0.00	0.00%		
		Segundo Trimestre - Junio	2.00	2.00	2.00	100.00%		Aceptable
		Tercer Trimestre - Julio	0.00	0.00	0.00	0.00%		
		Tercer Trimestre - Ago	0.00	0.00	0.00	0.00%		
		Tercer Trimestre - Septiembre	0.00	0.00	0.00	0.00%		

PARAMETROS DE SEMAFORACIÓN	
Aceptable	X >= 75.00 y X <= 100.00
Con Riesgo	X >= 65.00 y X <= 110.00
Critico	X <= 50.00 y X >= 120.00

Componente [1]			
<b>Objetivo:</b>	PROMOVER PROGRAMAS DE PAVIMENTACION EN COLONIAS IMPLEMENTANDO UN MECANISMO DE PARTICIPACION DE LOS BENEFICIARIOS	<b>Unidad de Medida:</b>	Expediente
<b>Nombre:</b>	INFRAESTRUCTURA VIAL	<b>Periodo:</b>	Trimestral
<b>Definición:</b>	AUMENTAR LA COBERTURA DE SERVICIOS BASICOS EN LAS COLONIAS	<b>Tipo de Indicador:</b>	Gestion
<b>Medio de Verificación:</b>	EXPEDIENTE TECNICO	<b>Dimensión:</b>	Eficacia
<b>Metodo de Calculo:</b>	(NUMERADORA()/DENOMINADORA())*100		
<b>ACUMULADO DEL PERIODO</b>			
<b>Programado:</b>	2.00	Periodo	Programado
<b>Modificado:</b>	2.00	Primer trimestre - Enero	0.00
<b>Avance:</b>	2.00	Primer trimestre - Enero	0.00
<b>Porcentaje:</b>	100.00%	Primer trimestre - Enero	0.00
<b>Semaforo:</b>	Aceptable	Segundo Trimestre - Abril	0.00
		Segundo Trimestre - Mayo	0.00
		Segundo Trimestre - Junio	2.00
		Tercer Trimestre - Julio	0.00
		Tercer Trimestre - Ago	0.00
		Tercer Trimestre - Septiembre	0.00



**H. AYUNTAMIENTO DE PLAYAS DE ROSARITO**  
**TESORERÍA MUNICIPAL**  
**PRESUPUESTO DE EGRESOS**  
**REPORTE DE RENDICIÓN DE CUENTAS**



<b>PARAMETROS DE SEMAFORACIÓN</b>	
Aceptable	X >= 75.00 y X <= 100.00
Con Riesgo	X >= 65.00 y X <= 110.00
Critico	X <= 50.00 y X >= 120.00

**Actividad [1.1]**

**Objetivo:** INVITACION POR PARTE DE LA ADMINISTRACION PUBLICA AL PUBLICO EN GENERAL PARA QUE SE ENCUENTRA INTERESADO EN PARTICIPAR. **Unidad de Medida:** Licitación

**Nombre:** LICITACION PUBLICA **Periodo:** Trimestral

**Medio de Verificación:** PUBLICACION DIARIO OFICIAL DE LA FEDERACION **Tipo de Indicador:** Gestion

**Dimensión:** Eficacia

**ACUMULADO DEL PERIODO**

<b>Programado:</b>	1.00
<b>Modificado:</b>	1.00
<b>Avance:</b>	1.00
<b>Porcentaje:</b>	100.00%
<b>Semaforo:</b>	Aceptable

Periodo	Programado	Modificado	Avance	% de Avance	Justificación	Semáforo
Primer trimestre - Enero	0.00	0.00	0.00	0.00%		
Primer trimestre - Marzo	0.00	0.00	0.00	0.00%		
Primer trimestre - Febrero	0.00	0.00	0.00	0.00%		
Segundo Trimestre - Abril	0.00	0.00	0.00	0.00%		
Segundo Trimestre - Mayo	0.00	0.00	0.00	0.00%		
Segundo Trimestre - Junio	1.00	0.00	0.00	0.00%	EN PROCESO DE LICITACION	Critico
Tercer Trimestre - Julio	0.00	1.00	1.00	100.00%		Aceptable
Tercer Trimestre - Agosto	0.00	0.00	0.00	0.00%		
Tercer Trimestre - Septiembre	0.00	0.00	0.00	0.00%		

**PARAMETROS DE SEMAFORACIÓN**

Aceptable	X >= 75.00 y X <= 100.00
Con Riesgo	X >= 65.00 y X <= 110.00
Critico	X <= 50.00 y X >= 120.00


**Actividad [1.2]**

**Objetivo:** CATALOGO DE REQUISITOS QUE DEBEN DE CUMPLIR LAS PERSONAS FISICAS Y MORALES PARA PARTICIPAR EL LAS LICITACIONES **Unidad de Medida:** Documento

**Nombre:** BASES DE LICITACION **Periodo:** Trimestral

**Medio de Verificación:** BASES DE LICITACION **Tipo de Indicador:** Gestion

**Dimensión:** Eficacia



PRODEUR  
Promotora del Desarrollo Urbano

## H. AYUNTAMIENTO DE PLAYAS DE ROSARITO

### TESORERÍA MUNICIPAL

### PRESUPUESTO DE EGRESOS

### REPORTE DE RENDICIÓN DE CUENTAS



AYUNTAMIENTO DE  
PLAYAS DE ROSARITO  
Municipio de Playitas

ACUMULADO DEL PERIODO		Periodo	Programado	Modificado	Avance	% de Avance	Justificación	Semáforo
<b>Programado:</b>	2.00	Primer trimestre - Enero	0.00	0.00	0.00	0.00%	YA SE REALIZO	Aceptable
<b>Modificado:</b>	2.00	Primer trimestre - Marzo	0.00	0.00	0.00	0.00%		
<b>Avance:</b>	2.00	Primer trimestre - Enero	0.00	0.00	0.00	0.00%		
<b>Porcentaje:</b>	100.00%	Segundo Trimestre - Abril	0.00	0.00	0.00	0.00%		
<b>Semaforo:</b>	Aceptable	Segundo Trimestre - Mayo	0.00	0.00	0.00	0.00%		
		Segundo Trimestre - Junio	2.00	2.00	2.00	100.00%		
		Tercer Trimestre - Julio	0.00	0.00	0.00	0.00%		
		Tercer Trimestre - Agosto	0.00	0.00	0.00	0.00%		
		Tercer Trimestre - Septiembre	0.00	0.00	0.00	0.00%		

**PARAMETROS DE SEMAFORACIÓN**

Aceptable            X >= 75.00 y X <= 100.00

Con Riesgo            X >= 65.00 y X <= 110.00

Critico                X <= 50.00 y X >= 120.00

**Actividad [1.3]**

**Objetivo:** RECEPCION DEL SOBRE QUE CONTIENE LAS PROPUESTAS TECNICAS Y ECONOMICAS Y APERTURA DE LAS MISMAS      **Unidad de Medida:** Documento

**Nombre:** PROPUESTAS TECNICAS Y ECONOMICAS      **Periodo:** Trimestral

**Medio de Verificación:** DOCUMENTOS      **Tipo de Indicador:** Gestion

**Dimensión:** Eficacia

ACUMULADO DEL PERIODO		Periodo	Programado	Modificado	Avance	% de Avance	Justificación	Semáforo
<b>Programado:</b>	2.00	Primer trimestre - Enero	0.00	0.00	0.00	0.00%	EN PROCESO DE LICITACION	Aceptable
<b>Modificado:</b>	2.00	Primer trimestre - Marzo	0.00	0.00	0.00	0.00%		
<b>Avance:</b>	2.00	Primer trimestre - Enero	0.00	0.00	0.00	0.00%		
<b>Porcentaje:</b>	100.00%	Segundo Trimestre - Abril	0.00	0.00	0.00	0.00%		
<b>Semaforo:</b>	Aceptable	Segundo Trimestre - Mayo	0.00	0.00	0.00	0.00%		
		Segundo Trimestre - Junio	2.00	1.00	1.00	100.00%		
		Tercer Trimestre - Julio	0.00	1.00	1.00	100.00%		
		Tercer Trimestre - Agosto	0.00	0.00	0.00	0.00%		
		Tercer Trimestre - Septiembre	0.00	0.00	0.00	0.00%		

**PARAMETROS DE SEMAFORACIÓN**

Aceptable            X >= 75.00 y X <= 100.00

Con Riesgo            X >= 65.00 y X <= 110.00

Critico                X <= 50.00 y X >= 120.00

**H. AYUNTAMIENTO DE PLAYAS DE ROSARITO**  
**TESORERÍA MUNICIPAL**  
**PRESUPUESTO DE EGRESOS**  
**REPORTE DE RENDICIÓN DE CUENTAS**

**Actividad [1.4]**

**Objetivo:** INVITACION POR PARTICIPACION RESTRICTIVA A PERSONAS FISICAS Y MORALES QUE CUENTAN CON RECURSOS Y CON LA CAPACIDAD DE RESPUESTA INMEDIATA  
**Unidad de Medida:** Expediente  
**Nombre:** LICITACION SIMPLIFICADA  
**Periodo:** Trimestral  
**Medio de Verificación:** INVITACION  
**Tipo de Indicador:** Gestion  
**Dimensión:** Eficacia

**ACUMULADO DEL PERIODO**

**Programado:** 1.00  
**Modificado:** 1.00  
**Avance:** 1.00  
**Porcentaje:** 100.00%  
**Semaforo:** Aceptable

Periodo	Programado	Modificado	Avance	% de Avance	Justificación	Semaforo
Primer trimestre - Enero	0.00	0.00	0.00	0.00%		
Primer trimestre - Marzo	0.00	0.00	0.00	0.00%		
Primer trimestre - Febrero	0.00	0.00	0.00	0.00%		
Segundo Trimestre - Abril	0.00	0.00	0.00	0.00%		
Segundo Trimestre - Mayo	0.00	0.00	0.00	0.00%		
Segundo Trimestre - Junio	1.00	1.00	1.00	100.00%		Aceptable
Tercer Trimestre - Julio	0.00	0.00	0.00	0.00%		
Tercer Trimestre - Agosto	0.00	0.00	0.00	0.00%		
Tercer Trimestre - Septiembre	0.00	0.00	0.00	0.00%		

**PARAMETROS DE SEMAFORACIÓN**

Aceptable X >= 75.00 y X <= 100.00  
 Con Riesgo X >= 65.00 y X <= 110.00  
 Crítico X <= 50.00 y X >= 120.00

**Actividad [1.5]**

**Objetivo:** EMITIR LA OPINION FAVORABLE SOBRE SI SON SOLVENTES TECNICAMENTE O QUIENES NO CUMPLEN CON LAS BASES DE LICITACION  
**Unidad de Medida:** Dictamen  
**Nombre:** DICTAMEN TECNICO  
**Periodo:** Trimestral  
**Medio de Verificación:** DICTAMEN  
**Tipo de Indicador:** Gestion  
**Dimensión:** Eficacia



**H. AYUNTAMIENTO DE PLAYAS DE ROSARITO**  
**TESORERÍA MUNICIPAL**  
**PRESUPUESTO DE EGRESOS**  
**REPORTE DE RENDICIÓN DE CUENTAS**



ACUMULADO DEL PERIODO		Periodo	Programado	Modificado	Avance	% de Avance	Justificación	Semáforo
<b>Programado:</b>	2.00	Primer trimestre - Enero	0.00	0.00	0.00	0.00%		
<b>Modificado:</b>	2.00	Primer trimestre - Enero	0.00	0.00	0.00	0.00%		
<b>Avance:</b>	2.00	Primer trimestre - Enero	0.00	0.00	0.00	0.00%		
<b>Porcentaje:</b>	100.00%	Segundo Trimestre - Abril	0.00	0.00	0.00	0.00%		
<b>Semaforo:</b>	Acceptable	Segundo Trimestre - Mayo	0.00	0.00	0.00	0.00%		
		Segundo Trimestre - Junio	2.00	1.00	1.00	100.00%	EN PROCESO DE LICITACION	Acceptable
		Tercer Trimestre - Julio	0.00	1.00	1.00	100.00%		Acceptable
		Tercer Trimestre - Agosto	0.00	0.00	0.00	0.00%		
		Tercer Trimestre - Septiembre	0.00	0.00	0.00	0.00%		

**PARAMETROS DE SEMAFORIACIÓN**

Acceptable            X >= 75.00 y X <= 100.00

Con Riesgo            X >= 65.00 y X <= 110.00

Critico                X <= 50.00 y X >= 120.00

**Actividad [1.6]**

**Objetivo:** DETERMINAR LA PROPUESTA SOLVENTE A LOS PARTICIPANTES Y A LA CIUDADANIA EN GENERAL.      **Unidad de Medida:** Actas

**Nombre:** FALLO DE LICITACION      **Periodo:** Trimestral

**Medio de Verificación:** ACTA      **Tipo de Indicador:** Gestion

**Dimensión:** Eficacia

ACUMULADO DEL PERIODO		Periodo	Programado	Modificado	Avance	% de Avance	Justificación	Semáforo
<b>Programado:</b>	2.00	Primer trimestre - Enero	0.00	0.00	0.00	0.00%		
<b>Modificado:</b>	2.00	Primer trimestre - Enero	0.00	0.00	0.00	0.00%		
<b>Avance:</b>	2.00	Primer trimestre - Enero	0.00	0.00	0.00	0.00%		
<b>Porcentaje:</b>	100.00%	Segundo Trimestre - Abril	0.00	0.00	0.00	0.00%		
<b>Semaforo:</b>	Acceptable	Segundo Trimestre - Mayo	0.00	0.00	0.00	0.00%		
		Segundo Trimestre - Junio	2.00	1.00	1.00	100.00%	EN PROCESO DE LICITACION	Acceptable
		Tercer Trimestre - Julio	0.00	1.00	1.00	100.00%		Acceptable
		Tercer Trimestre - Agosto	0.00	0.00	0.00	0.00%		
		Tercer Trimestre - Septiembre	0.00	0.00	0.00	0.00%		

**PARAMETROS DE SEMAFORIACIÓN**

Acceptable            X >= 75.00 y X <= 100.00

Con Riesgo            X >= 65.00 y X <= 110.00

Critico                X <= 50.00 y X >= 120.00



**H. AYUNTAMIENTO DE PLAYAS DE ROSARITO**  
**TESORERÍA MUNICIPAL**  
**PRESUPUESTO DE EGRESOS**  
**REPORTE DE RENDICIÓN DE CUENTAS**



**Actividad [1.7]**

**Objetivo:** ACUERDO DE VOLUNTADES ENTRE LA ADMINISTRACIÓN PÚBLICA Y PERSONAS FÍSICAS Y MORALES DONDE SE CONTEMPLAN DERECHOS Y OBLIGACIONES PARA AMBAS PARTES CONDICIONES. **Unidad de Medida:** Contrato

**Nombre:** CONTRATO DE OBRA PÚBLICA **Periodo:** Trimestral

**Medio de Verificación:** CONTRATO **Tipo de Indicador:** Gestion **Dimensión:** Eficacia

**ACUMULADO DEL PERIODO**

	Programado	Modificado	Avance	% de Avance	Justificación	Semáforo
<b>Programado:</b> 2.00	0.00	0.00	0.00	0.00%	EN PROCESO DE LICITACION	Aceptable
<b>Modificado:</b> 2.00	0.00	0.00	0.00	0.00%		
<b>Avance:</b> 2.00	0.00	0.00	0.00	0.00%		
<b>Porcentaje:</b> 100.00%	0.00	0.00	0.00	0.00%		
<b>Semaforo:</b> Aceptable	0.00	0.00	0.00	0.00%		
	2.00	1.00	1.00	100.00%		
	0.00	1.00	1.00	100.00%		
	0.00	0.00	0.00	0.00%		
	0.00	0.00	0.00	0.00%		
	0.00	0.00	0.00	0.00%		

**PARAMETROS DE SEMAFORACIÓN**

Aceptable X >= 75.00 y X <= 100.00

Con Riesgo X >= 65.00 y X <= 110.00

Critico X <= 50.00 y X >= 120.00

**Actividad [1.8]**

**Objetivo:** MODIFICACIONES EN TIEMPO Y MONTO AL CONTRATO **Unidad de Medida:** Convenio

**Nombre:** CONVENIOS DE OBRA **Periodo:** Trimestral

**Medio de Verificación:** EXPEDIENTE **Tipo de Indicador:** Gestion **Dimensión:** Eficacia





# H. AYUNTAMIENTO DE PLAYAS DE ROSARITO

## TESORERÍA MUNICIPAL

### PRESUPUESTO DE EGRESOS


#### REPORTE DE RENDICIÓN DE CUENTAS



VII AYUNTAMIENTO DE  
PLAYAS DE ROSARITO  
Horizonte de Posibilidades


ACUMULADO DEL PERIODO		Periodo	Programado	Modificado	Avance	% de Avance	Justificación	Semáforo
<b>Programado:</b>	2.00	Primer trimestre - Enero	0.00	0.00	0.00	0.00%		
<b>Modificado:</b>	2.00	Primer trimestre - Marzo	0.00	0.00	0.00	0.00%		
<b>Avance:</b>	2.00	Primer trimestre - Enero	0.00	0.00	0.00	0.00%		
<b>Porcentaje:</b>	100.00%	Segundo Trimestre - Abril	0.00	0.00	0.00	0.00%		
<b>Semaforo:</b>	Acceptable	Segundo Trimestre - Mayo	0.00	0.00	0.00	0.00%		
		Segundo Trimestre - Junio	2.00	0.00	0.00	0.00%	EN PROCESO DE EJECUCION Y LICITACION	Critico
		Tercer Trimestre - Julio	0.00	1.00	1.00	100.00%		Aceptable
		Tercer Trimestre - Ago	0.00	1.00	1.00	100.00%		Aceptable
		Tercer Trimestre - Septiembre	0.00	0.00	0.00	0.00%		

PARAMETROS DE SEMAFORACIÓN	
Acceptable	X >= 75.00 y X <= 100.00
Con Riesgo	X >= 65.00 y X <= 110.00
Critico	X <= 50.00 y X >= 120.00



---

JEFE



---

DIRECTOR