





VII AYUNTAMIENTO DE  
**PLAYAS DE ROSARITO**  
*Horizonte de Posibilidades*



# **RENDICION DE CUENTAS PROYECTO 29**



PRODEUR  
Promotora del Desarrollo Urbano

## H. AYUNTAMIENTO DE PLAYAS DE ROSARITO

### TESORERÍA MUNICIPAL

### PRESUPUESTO DE EGRESOS

### REPORTE DE RENDICIÓN DE CUENTAS



VII AYUNTAMIENTO DE  
PLAYAS DE ROSARITO  
Horizonte de Posibilidades

#### DATOS GENERALES

<b>Proyecto:</b>	PROGRAMAS REGIONALES	<b>Fecha:</b>	04/07/2017
<b>Periodo de Ejecución:</b>		<b>Número de Proyecto:</b>	29
<b>Inicio:</b>	02/02/2017	<b>Costo del Proyecto:</b>	0.00
<b>Fin:</b>	31/12/2017	<b>Cobertura:</b>	Municipal
<b>Tipo de Proyecto:</b>	Urbano	<b>Tipo de Accion:</b>	Urbanas
<b>Programa Especial:</b>	PROGRAMAS REGIONALES		

#### MATRIZ DE INDICADORES

##### Fin

<b>Objetivo:</b>	Optimizar la movilidad urbana de sur a norte mejorando la infraestructura vial y la calidad de vida de los habitantes del municipio de Playas de Rosarito	<b>Unidad de Medida:</b>	Expediente
<b>Nombre:</b>	CONSOLIDACION DE INFRAESTRUCTURA VIAL Y SERVICIOS PUBLICOS	<b>Periodo:</b>	Anual
<b>Definición:</b>	Determina el porcentaje de eficacia en el ejercicio de los recursos asignados al Municipio	<b>Tipo de Indicador:</b>	Estrategico
<b>Medio de Verificación:</b>	Expediente técnico	<b>Dimensión:</b>	Eficiencia
<b>Metodo de Calculo:</b>	(NUMERADORA()/DENOMINADORA())*100		

##### ACUMULADO DEL PERIODO

	Programado	Modificado	Avance	% de Avance	Justificación	Semáforo
<b>Programado:</b>	0.00					
<b>Modificado:</b>	0.00					
<b>Avance:</b>	0.00					
<b>Porcentaje:</b>	0.00%					
<b>Semaforo:</b>						
	Primer trimestre - Enero	0.00	0.00	0.00	0.00%	
	Primer trimestre - Marzo	0.00	0.00	0.00	0.00%	
	Primer trimestre - Febrero	0.00	0.00	0.00	0.00%	
	Segundo Trimestre - Abril	0.00	0.00	0.00	0.00%	
	Segundo Trimestre - Mayo	0.00	0.00	0.00	0.00%	
	Segundo Trimestre - Junio	0.00	0.00	0.00	0.00%	
	Tercer Trimestre - Julio	0.00	0.00	0.00	0.00%	
	Tercer Trimestre - Agosto	0.00	0.00	0.00	0.00%	
	Tercer Trimestre - Septiembre	0.00	0.00	0.00	0.00%	

##### PARAMETROS DE SEMAFORACIÓN

Aceptable	X >= 75.00 y X <= 100.00
Con Riesgo	X >= 65.00 y X <= 110.00
Critico	X <= 50.00 y X >= 120.00

##### Propósito

<b>Objetivo:</b>	Dotar de infraestructura vial para impulsar el desarrollo en el Municipio	<b>Unidad de Medida:</b>	Expediente
<b>Nombre:</b>	INFRAESTRUCTURA VIAL Y SERVICIOS PUBLICOS	<b>Periodo:</b>	Trimestral
<b>Definición:</b>	Determina el porcentaje de eficacia del recurso destinado a infraestructura con relacion al total del recurso	<b>Tipo de Indicador:</b>	Estrategico
<b>Medio de Verificación:</b>	Expediente técnico	<b>Dimensión:</b>	Eficiencia
<b>Metodo de Calculo:</b>	(NUMERADORA()/DENOMINADORA())*100		



PRODEUR  
Promotora del Desarrollo Urbano

## H. AYUNTAMIENTO DE PLAYAS DE ROSARITO

### TESORERÍA MUNICIPAL

### PRESUPUESTO DE EGRESOS

### REPORTE DE RENDICIÓN DE CUENTAS



VII AYUNTAMIENTO DE  
PLAYAS DE ROSARITO  
Horizonte de Posibilidades

ACUMULADO DEL PERIODO		Periodo	Programado	Modificado	Avance	% de Avance	Justificación	Semáforo
Programado:	0.00	Primer trimestre - Enero	0.00	0.00	0.00	0.00%		
Modificado:	0.00	Primer trimestre - Marzo	0.00	0.00	0.00	0.00%		
Avance:	0.00	Primer trimestre - Febrero	0.00	0.00	0.00	0.00%		
Porcentaje:	0.00%	Segundo Trimestre - Abril	0.00	0.00	0.00	0.00%		
Semaforo:		Segundo Trimestre - Mayo	0.00	0.00	0.00	0.00%		
		Segundo Trimestre - Junio	0.00	0.00	0.00	0.00%		
		Tercer Trimestre - Julio	0.00	0.00	0.00	0.00%		
		Tercer Trimestre - Agosto	0.00	0.00	0.00	0.00%		
		Tercer Trimestre - Septiembre	0.00	0.00	0.00	0.00%		

**PARAMETROS DE SEMAFORACIÓN**

Aceptable                    X >= 75.00 y X <= 100.00

Con Riesgo                    X >= 65.00 y X <= 110.00

Critico                        X <= 50.00 y X >= 120.00

Componente [1]			
<b>Objetivo:</b>	Proporcionar vialidades seguras y con bajo costo de mantenimiento.	<b>Unidad de Medida:</b>	Expediente
<b>Nombre:</b>	INFRAESTRUCTURA VIAL	<b>Periodo:</b>	Trimestral
<b>Definición:</b>	Determina el porcentaje de eficacia destinados a infraestructura con relación al total asignado al Municipio	<b>Tipo de Indicador:</b>	Estrategico
<b>Medio de Verificación:</b>	Expediente técnico	<b>Dimensión:</b>	Eficiencia
<b>Metodo de Calculo:</b>	(NUMERADORA()/DENOMINADORA())*100		
ACUMULADO DEL PERIODO			
Programado:	1.00	Primer trimestre - Enero	0.00
Modificado:	1.00	Primer trimestre - Marzo	0.00
Avance:	1.00	Primer trimestre - Febrero	1.00
Porcentaje:	100.00%	Segundo Trimestre - Abril	0.00
Semaforo:	Aceptable	Segundo Trimestre - Mayo	0.00
		Segundo Trimestre - Junio	0.00
		Tercer Trimestre - Julio	0.00
		Tercer Trimestre - Agosto	0.00
		Tercer Trimestre - Septiembre	0.00



PRODEUR  
Promotora del Desarrollo Urbano

H. AYUNTAMIENTO DE PLAYAS DE ROSARITO  
TESORERÍA MUNICIPAL  
PRESUPUESTO DE EGRESOS  
REPORTE DE RENDICIÓN DE CUENTAS



VII AYUNTAMIENTO DE  
PLAYAS DE ROSARITO  
Horizonte de Posibilidades

PARAMETROS DE SEMAFORACIÓN	
Acceptable	X >= 75.00 y X <= 100.00
Con Riesgo	X >= 65.00 y X <= 110.00
Critico	X <= 50.00 y X >= 120.00

**Actividad [1.1]**

**Objetivo:** Descripción pormenorizada de los trabajos que se obligue al contratista a ejecutar y especificaciones que surjan durante la ejecución de la obra o servicios

**Nombre:** Elaboración de bitácora electrónica de obra

**Medio de Verificación:** Expediente técnico

**Unidad de Medida:** Bitacora

**Periodo:** Trimestral

**Tipo de Indicador:** Gestion

**Dimensión:** Eficiencia

**ACUMULADO DEL PERIODO**

Programado:	Modificado:	Avance:	Porcentaje:	Semaforo:
1.00	1.00	1.00	100.00%	Aceptable

Periodo	Programado	Modificado	Avance	% de Avance	Justificación	Semaforo
Primer trimestre - Enero	0.00	0.00	0.00	0.00%		
Primer trimestre - Marzo	0.00	0.00	0.00	0.00%		
Primer trimestre - Abril	1.00	1.00	1.00	100.00%		Acceptable
Segundo Trimestre - Mayo	0.00	0.00	0.00	0.00%		
Segundo Trimestre - Junio	0.00	0.00	0.00	0.00%		
Tercer Trimestre - Julio	0.00	0.00	0.00	0.00%		
Tercer Trimestre - Agosto	0.00	0.00	0.00	0.00%		
Tercer Trimestre - Santiago	0.00	0.00	0.00	0.00%		

PARAMETROS DE SEMAFORACIÓN	
Acceptable	X >= 75.00 y X <= 100.00
Con Riesgo	X >= 65.00 y X <= 110.00
Critico	X <= 50.00 y X >= 120.00

**Actividad [1.2]**

**Objetivo:** Elaborar el dictamen de modificación de contrato basado en razones fundadas y explícitas para coadyuvar el control y manejo de la obra pública.

**Nombre:** Elaboración de dictamen técnico de obra

**Medio de Verificación:** Expediente técnico

**Unidad de Medida:** Dictamen

**Periodo:** Trimestral

**Tipo de Indicador:** Gestion

**Dimensión:** Eficiencia



PRODEUR  
Promotora del Desarrollo Urbano

## H. AYUNTAMIENTO DE PLAYAS DE ROSARITO

### TESORERÍA MUNICIPAL

### PRESUPUESTO DE EGRESOS

### REPORTE DE RENDICIÓN DE CUENTAS



VII AYUNTAMIENTO DE  
PLAYAS DE ROSARITO  
Horizonte de Posibilidades

ACUMULADO DEL PERIODO		Periodo	Programado	Modificado	Avance	% de Avance	Justificación	Semáforo
<b>Programado:</b>	1.00	Primer trimestre - Enero	0.00	0.00	0.00	0.00%		Aceptable
<b>Modificado:</b>	1.00	Primer trimestre - Marzo	0.00	0.00	0.00	0.00%		
<b>Avance:</b>	1.00	Primer trimestre - Enero	1.00	1.00	1.00	100.00%		
<b>Porcentaje:</b>	100.00%	Segundo Trimestre - Abril	0.00	0.00	0.00	0.00%		
<b>Semaforo:</b>	Aceptable	Segundo Trimestre - Mayo	0.00	0.00	0.00	0.00%		
		Segundo Trimestre - Junio	0.00	0.00	0.00	0.00%		
		Tercer Trimestre - Julio	0.00	0.00	0.00	0.00%		
		Tercer Trimestre - Agosto	0.00	0.00	0.00	0.00%		
		Tercer Trimestre - Septiembre	0.00	0.00	0.00	0.00%		

PARAMETROS DE SEMAFORACIÓN	
Aceptable	X >= 75.00 y X <= 100.00
Con Riesgo	X >= 65.00 y X <= 110.00
Critico	X <= 50.00 y X >= 120.00

**Actividad [1.3]**

<b>Objetivo:</b>	Revisar las estimaciones presentadas por los contratistas de obra publica con la finalidad de verificar que estas cumplan con los documentos, requisitos y soportes solicitados.	<b>Unidad de Medida:</b>	Estimación
<b>Nombre:</b>	Revisión de estimación	<b>Periodo:</b>	Trimestral
<b>Medio de Verificación:</b>	Expediente técnico	<b>Tipo de Indicador:</b>	Gestion
		<b>Dimensión:</b>	Eficiencia

ACUMULADO DEL PERIODO		Periodo	Programado	Modificado	Avance	% de Avance	Justificación	Semáforo
<b>Programado:</b>	3.00	Primer trimestre - Enero	0.00	0.00	0.00	0.00%		Aceptable
<b>Modificado:</b>	3.00	Primer trimestre - Marzo	2.00	2.00	2.00	100.00%		
<b>Avance:</b>	3.00	Primer trimestre - Enero	1.00	1.00	1.00	100.00%		Aceptable
<b>Porcentaje:</b>	100.00%	Segundo Trimestre - Abril	0.00	0.00	0.00	0.00%		
<b>Semaforo:</b>	Aceptable	Segundo Trimestre - Mayo	0.00	0.00	0.00	0.00%		
		Segundo Trimestre - Junio	0.00	0.00	0.00	0.00%		
		Tercer Trimestre - Julio	0.00	0.00	0.00	0.00%		
		Tercer Trimestre - Agosto	0.00	0.00	0.00	0.00%		
		Tercer Trimestre - Septiembre	0.00	0.00	0.00	0.00%		

PARAMETROS DE SEMAFORACIÓN	
Aceptable	X >= 75.00 y X <= 100.00
Con Riesgo	X >= 65.00 y X <= 110.00
Critico	X <= 50.00 y X >= 120.00

**Actividad [1.4]**

**Objetivo:** Proporcionar información veraz y oportuna en el desempeño de los programas de obra pública. **Unidad de Medida:** Reporte

**Nombre:** Reporte quincenal de avance físico y financiero de obra **Periodo:** Trimestral

**Medio de Verificación:** Expediente técnico **Tipo de Indicador:** Gestion

**Dimensión:** Eficiencia

**ACUMULADO DEL PERIODO**

**Programado:** 4.00  
**Modificado:** 4.00  
**Avance:** 4.00  
**Porcentaje:** 100.00%  
**Semaforo:** Aceptable

Periodo	Programado	Modificado	Avance	% de Avance	Justificación	Semaforo
Primer trimestre - Enero	0.00	0.00	0.00	0.00%		
Primer trimestre - Marzo	2.00	2.00	2.00	100.00%		Aceptable
Primer trimestre - Enero	2.00	2.00	2.00	100.00%		Aceptable
Segundo Trimestre - Abril	0.00	0.00	0.00	0.00%		
Segundo Trimestre - Mayo	0.00	0.00	0.00	0.00%		
Segundo Trimestre - Junio	0.00	0.00	0.00	0.00%		
Tercer Trimestre - Julio	0.00	0.00	0.00	0.00%		
Tercer Trimestre - Agosto	0.00	0.00	0.00	0.00%		
Tercer Trimestre - Septiembre	0.00	0.00	0.00	0.00%		

**PARAMETROS DE SEMAFORACIÓN**

Aceptable	$X \geq 75.00$ y $X \leq 100.00$
Con Riesgo	$X \geq 65.00$ y $X \leq 110.00$
Critico	$X \leq 50.00$ y $X \geq 120.00$

**Actividad [1.5]**

**Objetivo:** Mantener un control técnico de la obra pública **Unidad de Medida:** Expediente

**Nombre:** Integración y complementación de expedientes **Periodo:** Trimestral

**Medio de Verificación:** Expediente técnico **Tipo de Indicador:** Gestion

**Dimensión:** Eficiencia



PRODEUR  
Promotora del Desarrollo Urbano

## H. AYUNTAMIENTO DE PLAYAS DE ROSARITO

### TESORERÍA MUNICIPAL

### PRESUPUESTO DE EGRESOS

### REPORTE DE RENDICIÓN DE CUENTAS



VII AYUNTAMIENTO DE  
PLAYAS DE ROSARITO  
Horizonte de Posibilidades

ACUMULADO DEL PERIODO		Periodo	Programado	Modificado	Avance	% de Avance	Justificación	Semáforo
<b>Programado:</b>	1.00	Primer trimestre - Enero	0.00	0.00	0.00	0.00%		
<b>Modificado:</b>	1.00	Primer trimestre - Marzo	0.00	0.00	0.00	0.00%		
<b>Avance:</b>	1.00	Primer trimestre - Enero	0.00	0.00	0.00	0.00%		
<b>Porcentaje:</b>	100.00%	Segundo Trimestre - Abril	1.00	1.00	1.00	100.00%		Acceptable
<b>Semaforo:</b>	Acceptable	Segundo Trimestre - Mayo	0.00	0.00	0.00	0.00%		
		Segundo Trimestre - Junio	0.00	0.00	0.00	0.00%		
		Tercer Trimestre - Julio	0.00	0.00	0.00	0.00%		
		Tercer Trimestre - Agosto	0.00	0.00	0.00	0.00%		
		Tercer Trimestre - Septiembre	0.00	0.00	0.00	0.00%		

**PARAMETROS DE SEMAFORACIÓN**

Acceptable                    X >= 75.00 y X <= 100.00

Con Riesgo                    X >= 65.00 y X <= 110.00

Crítico                        X <= 50.00 y X >= 120.00

**Actividad [1.6]**

**Objetivo:** Hacer constar la terminación de los trabajos, donde el contratista hace entrega de las obras o servicios encomendados. **Unidad de Medida:** Actas

**Nombre:** Elaboración de acta entrega-recepción **Periodo:** Trimestral

**Medio de Verificación:** Expediente técnico **Tipo de Indicador:** Estrategico

**Dimensión:** Eficiencia

ACUMULADO DEL PERIODO		Periodo	Programado	Modificado	Avance	% de Avance	Justificación	Semáforo
<b>Programado:</b>	1.00	Primer trimestre - Enero	0.00	0.00	0.00	0.00%		
<b>Modificado:</b>	1.00	Primer trimestre - Marzo	0.00	0.00	0.00	0.00%		
<b>Avance:</b>	1.00	Primer trimestre - Enero	0.00	0.00	0.00	0.00%		
<b>Porcentaje:</b>	100.00%	Segundo Trimestre - Abril	1.00	1.00	1.00	100.00%		Acceptable
<b>Semaforo:</b>	Acceptable	Segundo Trimestre - Mayo	0.00	0.00	0.00	0.00%		
		Segundo Trimestre - Junio	0.00	0.00	0.00	0.00%		
		Tercer Trimestre - Julio	0.00	0.00	0.00	0.00%		
		Tercer Trimestre - Agosto	0.00	0.00	0.00	0.00%		
		Tercer Trimestre - Septiembre	0.00	0.00	0.00	0.00%		

**PARAMETROS DE SEMAFORACIÓN**

Acceptable                    X >= 75.00 y X <= 100.00

Con Riesgo                    X >= 65.00 y X <= 110.00

Crítico                        X <= 50.00 y X >= 120.00




PRODEUR  
Promotora del Desarrollo Urbano

H. AYUNTAMIENTO DE PLAYAS DE ROSARITO  
TESORERÍA MUNICIPAL  
PRESUPUESTO DE EGRESOS  
REPORTE DE RENDICIÓN DE CUENTAS



VII AYUNTAMIENTO DE  
PLAYAS DE ROSARITO  
Horizonte de Posibilidades



---

JEFE



---

DIRECTOR