




VII AYUNTAMIENTO DE  
**PLAYAS DE ROSARITO**  
*Horizonte de Posibilidades*



# **RENDICION DE CUENTAS PROYECTO 24**

**H. AYUNTAMIENTO DE PLAYAS DE ROSARITO**  
**TESORERÍA MUNICIPAL**  
**PRESUPUESTO DE EGRESOS**  
**REPORTE DE RENDICIÓN DE CUENTAS**

**DATOS GENERALES**

<b>Proyecto:</b>	PREP	<b>Fecha:</b>	05/10/2017
<b>Periodo de Ejecución:</b>		<b>Número de Proyecto:</b>	24
<b>Inicio:</b>	01/01/2017	<b>Costo del Proyecto:</b>	13,000.00
<b>Fin:</b>	31/12/2017	<b>Cobertura:</b>	Municipal
<b>Tipo de Proyecto:</b>	Urbano	<b>Tipo de Accion:</b>	Urbanas
<b>Programa Especial:</b>	Alto		

**MATRIZ DE INDICADORES**

<b>Fin</b>							
<b>Objetivo:</b>	Contribuir al desarrollo social mediante la creación y rehabilitación de espacios públicos en el Municipio.	<b>Unidad de Medida:</b>	Expediente				
<b>Nombre:</b>	Programa de Recuperación de Espacios Públicos	<b>Periodo:</b>	Anual				
<b>Definición:</b>	Porcentaje de Eficacia en el ejercicio de los recursos asignados al Municipio	<b>Tipo de Indicador:</b>	Estrategico				
<b>Medio de Verificación:</b>	Expediente Técnico	<b>Dimensión:</b>	Eficacia				
<b>Metodo de Calculo:</b>	(NUMERADORA()/DENOMINADORA())*100						
<b>ACUMULADO DEL PERIODO</b>							
<b>Programado:</b>	0.00	<b>Periodo</b>	<b>Programado</b>	<b>Modificado</b>	<b>Avance</b>	<b>% de Avance</b>	<b>Justificación</b>
<b>Modificado:</b>	0.00	Primer trimestre - Enero	0.00	0.00	0.00	0.00%	
<b>Avance:</b>	0.00	Primer trimestre - Marzo	0.00	0.00	0.00	0.00%	
<b>Porcentaje:</b>	0.00%	Primer trimestre - Febrero	0.00	0.00	0.00	0.00%	
<b>Semaforo:</b>		Segundo Trimestre - Abril	0.00	0.00	0.00	0.00%	
		Segundo Trimestre - Mayo	0.00	0.00	0.00	0.00%	
		Segundo Trimestre - Junio	0.00	0.00	0.00	0.00%	
		Tercer Trimestre - Julio	0.00	0.00	0.00	0.00%	
		Tercer Trimestre - Agosto	0.00	0.00	0.00	0.00%	
		Tercer Trimestre - Septiembre	0.00	0.00	0.00	0.00%	
		Tercer Trimestre - Septiembre	0.00	0.00	0.00	0.00%	

PARAMETROS DE SEMAFORACIÓN	
Acceptable	X >= 75.00 y X <= 100.00
Con Riesgo	X >= 65.00 y X <= 110.00
Critico	X <= 50.00 y X >= 120.00

**Propósito**

<b>Objetivo:</b>	Rehabilitación y ampliación de espacios deportivos existentes en el Municipio de Playas de Rosarito.	<b>Unidad de Medida:</b>	Expediente
<b>Nombre:</b>	Rehabilitación y ampliación de espacios deportivos en el Municipio de Playas de Rosarito	<b>Periodo:</b>	Trimestral
<b>Definición:</b>	Determina el porcentaje destinado a infraestructura deportiva del programa	<b>Tipo de Indicador:</b>	Estrategico
<b>Medio de Verificación:</b>	Expediente Técnico	<b>Dimensión:</b>	Eficacia
<b>Metodo de Calculo:</b>	(NUMERADORA()/DENOMINADORA())*100		

**H. AYUNTAMIENTO DE PLAYAS DE ROSARITO**  
**TESORERÍA MUNICIPAL**  
**PRESUPUESTO DE EGRESOS**  
**REPORTE DE RENDICIÓN DE CUENTAS**

ACUMULADO DEL PERIODO		Periodo	Programado	Modificado	Avance	% de Avance	Justificación	Semáforo
<b>Programado:</b>	1.00	Primer trimestre - Enero	1.00	0.00	0.00	0.00%		
<b>Modificado:</b>	0.00	Primer trimestre - Marzo	0.00	0.00	0.00	0.00%		
<b>Avance:</b>	0.00	Primer trimestre - Enero	0.00	0.00	0.00	0.00%		
<b>Porcentaje:</b>	0.00%	Segundo Trimestre - Abril	0.00	0.00	0.00	0.00%		
<b>Semáforo:</b>		Segundo Trimestre - Mayo	0.00	0.00	0.00	0.00%		
		Segundo Trimestre - Junio	0.00	0.00	0.00	0.00%		
		Tercer Trimestre - Julio	0.00	0.00	0.00	0.00%		
		Tercer Trimestre - Agosto	0.00	0.00	0.00	0.00%		
		Tercer Trimestre - Septiembre	0.00	0.00	0.00	0.00%		

PARAMETROS DE SEMAFORACIÓN	
Acceptable	X >= 75.00 y X <= 100.00
Con Riesgo	X >= 65.00 y X <= 110.00
Crítico	X <= 50.00 y X >= 120.00

**Componente [1]**

<b>Objetivo:</b>	Áreas de esparcimiento deportivo, cultural y social beneficiadas.	<b>Unidad de Medida:</b>	Proyecto
<b>Nombre:</b>	Ampliación de la Unidad Deportiva del Plan Libertador, Segunda Etapa.	<b>Periodo:</b>	Trimestral
<b>Definición:</b>	Determina el porcentaje de recursos destinados a infraestructura deportiva del programa de rehabilitación de espacios públicos.	<b>Tipo de Indicador:</b>	Gestión
<b>Medio de Verificación:</b>	Expediente Técnico	<b>Dimensión:</b>	Eficiencia
<b>Metodo de Calculo:</b>	(NUMERADORA()/DENOMINADORA())*100		

ACUMULADO DEL PERIODO		Periodo	Programado	Modificado	Avance	% de Avance	Justificación	Semáforo
<b>Programado:</b>	1.00	Primer trimestre - Enero	1.00	1.00	1.00	100.00%		Acceptable
<b>Modificado:</b>	1.00	Primer trimestre - Marzo	0.00	0.00	0.00	0.00%		
<b>Avance:</b>	1.00	Primer trimestre - Enero	0.00	0.00	0.00	0.00%		
<b>Porcentaje:</b>	100.00%	Segundo Trimestre - Abril	0.00	0.00	0.00	0.00%		
<b>Semáforo:</b>	Acceptable	Segundo Trimestre - Mayo	0.00	0.00	0.00	0.00%		
		Segundo Trimestre - Junio	0.00	0.00	0.00	0.00%		
		Tercer Trimestre - Julio	0.00	0.00	0.00	0.00%		
		Tercer Trimestre - Agosto	0.00	0.00	0.00	0.00%		
		Tercer Trimestre - Septiembre	0.00	0.00	0.00	0.00%		

	<b>PARAMETROS DE SEMAFORACIÓN</b> Aceptable            X >= 75.00 y X <= 100.00 Con Riesgo            X >= 65.00 y X <= 110.00 Crítico                X <= 50.00 y X >= 120.00
--	---

<b>Componente [2]</b>																																																																							
<b>Objetivo:</b> Áreas de esparcimiento deportivo, cultural y social beneficiadas. <b>Nombre:</b> Construcción de Parque Villa Turística <b>Definición:</b> Determina el porcentaje de recursos destinados a infraestructura deportiva del programa de rehabilitación de espacios públicos. <b>Medio de Verificación:</b> Expediente Técnico <b>Metodo de Calculo:</b> (NUMERADORA()/DENOMINADORA())*100	<b>Unidad de Medida:</b> Proyecto <b>Periodo:</b> Trimestral <b>Tipo de Indicador:</b> Gestion <b>Dimensión:</b> Eficiencia																																																																						
<b>ACUMULADO DEL PERIODO</b>																																																																							
<b>Programado:</b> 0.00 <b>Modificado:</b> 1.00 <b>Avance:</b> 1.00 <b>Porcentaje:</b> 100.00% <b>Semaforo:</b> Aceptable	<table border="1" style="width: 100%; border-collapse: collapse; text-align: center;"> <thead> <tr> <th>Periodo</th> <th>Programado</th> <th>Modificado</th> <th>Avance</th> <th>% de Avance</th> <th>Justificación</th> <th>Semáforo</th> </tr> </thead> <tbody> <tr> <td>Primer trimestre - Enero</td> <td>0.00</td> <td>0.00</td> <td>0.00</td> <td>0.00%</td> <td></td> <td></td> </tr> <tr> <td>Primer trimestre - Marzo</td> <td>0.00</td> <td>1.00</td> <td>1.00</td> <td>100.00%</td> <td></td> <td>Aceptable</td> </tr> <tr> <td>Primer trimestre - Enero</td> <td>0.00</td> <td>0.00</td> <td>0.00</td> <td>0.00%</td> <td></td> <td></td> </tr> <tr> <td>Segundo Trimestre - Abril</td> <td>0.00</td> <td>0.00</td> <td>0.00</td> <td>0.00%</td> <td></td> <td></td> </tr> <tr> <td>Segundo Trimestre - Mayo</td> <td>0.00</td> <td>0.00</td> <td>0.00</td> <td>0.00%</td> <td></td> <td></td> </tr> <tr> <td>Segundo Trimestre - Junio</td> <td>0.00</td> <td>0.00</td> <td>0.00</td> <td>0.00%</td> <td></td> <td></td> </tr> <tr> <td>Tercer Trimestre - Julio</td> <td>0.00</td> <td>0.00</td> <td>0.00</td> <td>0.00%</td> <td></td> <td></td> </tr> <tr> <td>Tercer Trimestre - Agosto</td> <td>0.00</td> <td>0.00</td> <td>0.00</td> <td>0.00%</td> <td></td> <td></td> </tr> <tr> <td>Tercer Trimestre - Septiembre</td> <td>0.00</td> <td>0.00</td> <td>0.00</td> <td>0.00%</td> <td></td> <td></td> </tr> </tbody> </table>	Periodo	Programado	Modificado	Avance	% de Avance	Justificación	Semáforo	Primer trimestre - Enero	0.00	0.00	0.00	0.00%			Primer trimestre - Marzo	0.00	1.00	1.00	100.00%		Aceptable	Primer trimestre - Enero	0.00	0.00	0.00	0.00%			Segundo Trimestre - Abril	0.00	0.00	0.00	0.00%			Segundo Trimestre - Mayo	0.00	0.00	0.00	0.00%			Segundo Trimestre - Junio	0.00	0.00	0.00	0.00%			Tercer Trimestre - Julio	0.00	0.00	0.00	0.00%			Tercer Trimestre - Agosto	0.00	0.00	0.00	0.00%			Tercer Trimestre - Septiembre	0.00	0.00	0.00	0.00%		
Periodo	Programado	Modificado	Avance	% de Avance	Justificación	Semáforo																																																																	
Primer trimestre - Enero	0.00	0.00	0.00	0.00%																																																																			
Primer trimestre - Marzo	0.00	1.00	1.00	100.00%		Aceptable																																																																	
Primer trimestre - Enero	0.00	0.00	0.00	0.00%																																																																			
Segundo Trimestre - Abril	0.00	0.00	0.00	0.00%																																																																			
Segundo Trimestre - Mayo	0.00	0.00	0.00	0.00%																																																																			
Segundo Trimestre - Junio	0.00	0.00	0.00	0.00%																																																																			
Tercer Trimestre - Julio	0.00	0.00	0.00	0.00%																																																																			
Tercer Trimestre - Agosto	0.00	0.00	0.00	0.00%																																																																			
Tercer Trimestre - Septiembre	0.00	0.00	0.00	0.00%																																																																			
<table border="1" style="width: 100%; border-collapse: collapse;"> <tr> <td colspan="2" style="text-align: center;"><b>PARAMETROS DE SEMAFORACIÓN</b></td> </tr> <tr> <td style="width: 60%;">Aceptable</td> <td style="text-align: right;">X &gt;= 75.00 y X &lt;= 100.00</td> </tr> <tr> <td>Con Riesgo</td> <td style="text-align: right;">X &gt;= 65.00 y X &lt;= 110.00</td> </tr> <tr> <td>Crítico</td> <td style="text-align: right;">X &lt;= 50.00 y X &gt;= 120.00</td> </tr> </table>		<b>PARAMETROS DE SEMAFORACIÓN</b>		Aceptable	X >= 75.00 y X <= 100.00	Con Riesgo	X >= 65.00 y X <= 110.00	Crítico	X <= 50.00 y X >= 120.00																																																														
<b>PARAMETROS DE SEMAFORACIÓN</b>																																																																							
Aceptable	X >= 75.00 y X <= 100.00																																																																						
Con Riesgo	X >= 65.00 y X <= 110.00																																																																						
Crítico	X <= 50.00 y X >= 120.00																																																																						

<b>Actividad [1.1]</b>	
<b>Objetivo:</b> Mejoramiento de la calidad de vida de la población beneficiada. <b>Nombre:</b> Elaboración de Proyectos Ejecutivos. <b>Medio de Verificación:</b> Expediente técnico.	<b>Unidad de Medida:</b> Plano <b>Periodo:</b> Trimestral <b>Tipo de Indicador:</b> Gestion <b>Dimensión:</b> Eficiencia



PRODEUR  
Promotora del Desarrollo Urbano

H. AYUNTAMIENTO DE PLAYAS DE ROSARITO  
TESORERÍA MUNICIPAL  
PRESUPUESTO DE EGRESOS  
REPORTE DE RENDICIÓN DE CUENTAS



VII AYUNTAMIENTO DE  
PLAYAS DE ROSARITO  
Municipio de Playas de Rosarito

ACUMULADO DEL PERIODO		Periodo	Programado	Modificado	Avance	% de Avance	Justificación	Semáforo
<b>Programado:</b>	1.00	Primer trimestre - Enero	1.00	1.00	1.00	100.00%		Aceptable
<b>Modificado:</b>	1.00	Primer trimestre - Marzo	0.00	0.00	0.00	0.00%		
<b>Avance:</b>	1.00	Primer trimestre - Enero	0.00	0.00	0.00	0.00%		
<b>Porcentaje:</b>	100.00%	Segundo Trimestre - Abril	0.00	0.00	0.00	0.00%		
<b>Semaforo:</b>	Aceptable	Segundo Trimestre - Mayo	0.00	0.00	0.00	0.00%		
		Segundo Trimestre - Junio	0.00	0.00	0.00	0.00%		
		Tercer Trimestre - Julio	0.00	0.00	0.00	0.00%		
		Tercer Trimestre - Agosto	0.00	0.00	0.00	0.00%		
		Tercer Trimestre - Septiembre	0.00	0.00	0.00	0.00%		

**PARAMETROS DE SEMAFORIACIÓN**

Aceptable                    X >= 75.00 y X <= 100.00

Con Riesgo                    X >= 65.00 y X <= 110.00

Crítico                        X <= 50.00 y X >= 120.00

**Actividad [1.2]**

<b>Objetivo:</b>	Obtención de un costo real de la obra para optimizar su ejecución.	<b>Unidad de Medida:</b>	Reporte
<b>Nombre:</b>	Presupuesto de materiales y mano de obra calificada.	<b>Periodo:</b>	Trimestral
<b>Medio de Verificación:</b>	Expediente técnico.	<b>Tipo de Indicador:</b>	Gestion
		<b>Dimensión:</b>	Eficiencia

ACUMULADO DEL PERIODO		Periodo	Programado	Modificado	Avance	% de Avance	Justificación	Semáforo
<b>Programado:</b>	1.00	Primer trimestre - Enero	1.00	1.00	1.00	100.00%		Aceptable
<b>Modificado:</b>	1.00	Primer trimestre - Marzo	0.00	0.00	0.00	0.00%		
<b>Avance:</b>	1.00	Primer trimestre - Enero	0.00	0.00	0.00	0.00%		
<b>Porcentaje:</b>	100.00%	Segundo Trimestre - Abril	0.00	0.00	0.00	0.00%		
<b>Semaforo:</b>	Aceptable	Segundo Trimestre - Mayo	0.00	0.00	0.00	0.00%		
		Segundo Trimestre - Junio	0.00	0.00	0.00	0.00%		
		Tercer Trimestre - Julio	0.00	0.00	0.00	0.00%		
		Tercer Trimestre - Agosto	0.00	0.00	0.00	0.00%		
		Tercer Trimestre - Septiembre	0.00	0.00	0.00	0.00%		

**PARAMETROS DE SEMAFORIACIÓN**

Aceptable                    X >= 75.00 y X <= 100.00

Con Riesgo                    X >= 65.00 y X <= 110.00

Crítico                        X <= 50.00 y X >= 120.00



PRODEUR  
Promotora del Desarrollo Urbano

H. AYUNTAMIENTO DE PLAYAS DE ROSARITO  
TESORERÍA MUNICIPAL  
PRESUPUESTO DE EGRESOS  
REPORTE DE RENDICIÓN DE CUENTAS



VII AYUNTAMIENTO DE  
PLAYAS DE ROSARITO  
Municipio de Playas de Rosarito

Actividad [1.3]

**Objetivo:** Obtención de factibilidades para la realización de la obra.  
**Nombre:** Factibilidad  
**Medio de Verificación:** Licencias de construcción, ambientales, CESPT, CFE, PEMEX (cuando aplican)

**Unidad de Medida:** Licencia  
**Periodo:** Trimestral  
**Tipo de Indicador:** Gestion  
**Dimensión:** Eficiencia

ACUMULADO DEL PERIODO

**Programado:** 1.00  
**Modificado:** 0.00  
**Avance:** 0.00  
**Porcentaje:** 0.00%  
**Semaforo:**

Periodo	Programado	Modificado	Avance	% de Avance	Justificación	Semáforo
Primer trimestre - Enero	1.00	0.00	0.00	0.00%		
Primer trimestre - Marzo	0.00	0.00	0.00	0.00%		
Primer trimestre - Febrero	0.00	0.00	0.00	0.00%		
Segundo Trimestre - Abril	0.00	0.00	0.00	0.00%		
Segundo Trimestre - Mayo	0.00	0.00	0.00	0.00%		
Segundo Trimestre - Junio	0.00	0.00	0.00	0.00%	En espera de recurso.	
Tercer Trimestre - Julio	0.00	0.00	0.00	0.00%		
Tercer Trimestre - Agosto	0.00	0.00	0.00	0.00%		
Tercer Trimestre - Septiembre	0.00	0.00	0.00	0.00%		

PARAMETROS DE SEMAFORIACIÓN

Acceptable X >= 75.00 y X <= 100.00  
Con Riesgo X >= 65.00 y X <= 110.00  
Crítico X <= 50.00 y X >= 120.00

Actividad [2.1]

**Objetivo:** Mejoramiento de la calidad de vida de la población beneficiada.  
**Nombre:** Elaboración de Proyectos Ejecutivos.  
**Medio de Verificación:** Expediente técnico.

**Unidad de Medida:** Plano  
**Periodo:** Trimestral  
**Tipo de Indicador:** Gestion  
**Dimensión:** Eficiencia

ACUMULADO DEL PERIODO

**Programado:** 0.00  
**Modificado:** 1.00  
**Avance:** 1.00  
**Porcentaje:** 100.00%  
**Semaforo:** Aceptable

Periodo	Programado	Modificado	Avance	% de Avance	Justificación	Semáforo
Primer trimestre - Enero	0.00	0.00	0.00	0.00%		
Primer trimestre - Marzo	0.00	1.00	1.00	100.00%		Aceptable
Primer trimestre - Febrero	0.00	0.00	0.00	0.00%		
Segundo Trimestre - Abril	0.00	0.00	0.00	0.00%		
Segundo Trimestre - Mayo	0.00	0.00	0.00	0.00%		
Segundo Trimestre - Junio	0.00	0.00	0.00	0.00%		
Tercer Trimestre - Julio	0.00	0.00	0.00	0.00%		
Tercer Trimestre - Agosto	0.00	0.00	0.00	0.00%		
Tercer Trimestre - Septiembre	0.00	0.00	0.00	0.00%		



PRODEUR  
Promotora del Desarrollo Urbano

H. AYUNTAMIENTO DE PLAYAS DE ROSARITO  
TESORERÍA MUNICIPAL  
PRESUPUESTO DE EGRESOS  
REPORTE DE RENDICIÓN DE CUENTAS



AYUNTAMIENTO DE  
PLAYAS DE ROSARITO  
Municipio de Población

PARAMETROS DE SEMAFORACIÓN

Aceptable	X >= 75.00 y X <= 100.00
Con Riesgo	X >= 65.00 y X <= 110.00
Crítico	X <= 50.00 y X >= 120.00

Actividad [2.2]

**Objetivo:** Obtención de un costo real de la obra para optimizar su ejecución. **Unidad de Medida:** Reporte  
**Nombre:** Presupuesto de materiales y mano de obra calificada. **Periodo:** Trimestral  
**Medio de Verificación:** Expediente técnico. **Tipo de Indicador:** Gestion  
**Dimensión:** Eficiencia

ACUMULADO DEL PERIODO

**Programado:** 0.00  
**Modificado:** 1.00  
**Avance:** 1.00  
**Porcentaje:** 100.00%  
**Semaforo:** Aceptable

Periodo	Programado	Modificado	Avance	% de Avance	Justificación	Semaforo
Primer trimestre - Enero	0.00	0.00	0.00	0.00%	reprogramacion de los proyectos de rescate de espacios publicos	Aceptable
Primer trimestre - Marzo	0.00	1.00	1.00	100.00%		
Primer trimestre - Febrero	0.00	0.00	0.00	0.00%		
Segundo Trimestre - Abril	0.00	0.00	0.00	0.00%		
Segundo Trimestre - Mayo	0.00	0.00	0.00	0.00%		
Segundo Trimestre - Junio	0.00	0.00	0.00	0.00%		
Tercer Trimestre - Julio	0.00	0.00	0.00	0.00%		
Tercer Trimestre - Agosto	0.00	0.00	0.00	0.00%		
Tercer Trimestre - Septiembre	0.00	0.00	0.00	0.00%		

PARAMETROS DE SEMAFORACIÓN

Aceptable	X >= 75.00 y X <= 100.00
Con Riesgo	X >= 65.00 y X <= 110.00
Crítico	X <= 50.00 y X >= 120.00

Actividad [2.3]

**Objetivo:** Obtención de factibilidades para la realización de la obra. **Unidad de Medida:** Licencia  
**Nombre:** Factibilidad **Periodo:** Trimestral  
**Medio de Verificación:** Licencias de construcción, ambientales, CESPT, CFE, PEMEX (cuando aplican) **Tipo de Indicador:** Gestion  
**Dimensión:** Eficiencia



PRODEUR  
Promotora del Desarrollo Urbano

H. AYUNTAMIENTO DE PLAYAS DE ROSARITO  
TESORERÍA MUNICIPAL  
PRESUPUESTO DE EGRESOS  
REPORTE DE RENDICIÓN DE CUENTAS





VII AYUNTAMIENTO DE  
PLAYAS DE ROSARITO  
Asociación de Pobladores

ACUMULADO DEL PERIODO		Periodo	Programado	Modificado	Avance	% de Avance	Justificación	Semáforo
<b>Programado:</b>	0.00	Primer trimestre - Enero	0.00	0.00	0.00	0.00%	En espera de recurso.	
<b>Modificado:</b>	0.00	Primer trimestre - Marzo	0.00	0.00	0.00	0.00%		
<b>Avance:</b>	0.00	Primer trimestre - Febrero	0.00	0.00	0.00	0.00%		
<b>Porcentaje:</b>	0.00%	Segundo Trimestre - Abril	0.00	0.00	0.00	0.00%		
<b>Semáforo:</b>		Segundo Trimestre - Mayo	0.00	0.00	0.00	0.00%		
		Segundo Trimestre - Junio	0.00	0.00	0.00	0.00%		
		Tercer Trimestre - Julio	0.00	0.00	0.00	0.00%		
		Tercer Trimestre - Agosto	0.00	0.00	0.00	0.00%		
		Tercer Trimestre - Septiembre	0.00	0.00	0.00	0.00%		

PARAMETROS DE SEMAFORACIÓN	
Aceptable	X >= 75.00 y X <= 100.00
Con Riesgo	X >= 65.00 y X <= 110.00
Crítico	X <= 50.00 y X >= 120.00

  
JEFE

  
DIRECTOR