




VII AYUNTAMIENTO DE
PLAYAS DE ROSARITO
Horizonte de Posibilidades



RENDICION DE CUENTAS PROYECTO 10



PRODEUR
Promotora del Desarrollo Urbano

H. AYUNTAMIENTO DE PLAYAS DE ROSARITO

TESORERÍA MUNICIPAL

PRESUPUESTO DE EGRESOS

REPORTE DE RENDICIÓN DE CUENTAS



VII AYUNTAMIENTO DE
PLAYAS DE ROSARITO
Horizonte de Posibilidades

DATOS GENERALES

Proyecto:	Obra Pública con Recursos Propios.	Fecha:	12/09/2017
Periodo de Ejecución:		Número de Proyecto:	10
Inicio:	01/01/2017	Fin:	31/12/2017
Tipo de Proyecto:	Urbano	Costo del Proyecto:	264,557.31
Programa Especial:	Gasto Corriente	Cobertura:	Municipal
		Tipo de Acción:	Urbanas

MATRIZ DE INDICADORES

Fin

Objetivo:	Contribuir a la movilidad urbana mediante la creación de infraestructura vial en el Municipio.	Unidad de Medida:	Expediente
Nombre:	Detonar el Desarrollo Urbano del Municipio	Periodo:	Anual
Definición:	Determinar el porcentaje de eficacia en la inversión de infraestructura urbana en el municipio de Playas de Rosarito con recursos propios	Tipo de Indicador:	Estrategico
Medio de Verificación:	Expediente tecnico	Dimensión:	Eficiencia
Metodo de Calculo:	(NUMERADORA()/DENOMINADORA())*100		

ACUMULADO DEL PERIODO

Programado:	0.00
Modificado:	0.00
Avance:	0.00
Porcentaje:	0.00%
Semaforo:	

Periodo	Programado	Modificado	Avance	% de Avance	Justificación	Semáforo
Primer trimestre - Enero	0.00	0.00	0.00	0.00%		
Primer trimestre - Marzo	0.00	0.00	0.00	0.00%		
Primer trimestre - Enero	0.00	0.00	0.00	0.00%		
Segundo Trimestre - Abril	0.00	0.00	0.00	0.00%		
Segundo Trimestre - Mayo	0.00	0.00	0.00	0.00%		
Segundo Trimestre - Junio	0.00	0.00	0.00	0.00%		
Tercer Trimestre - Julio	0.00	0.00	0.00	0.00%		
Tercer Trimestre - Agosto	0.00	0.00	0.00	0.00%		
Tercer Trimestre - Septiembre	0.00	0.00	0.00	0.00%		

PARAMETROS DE SEMAFORIACIÓN

Aceptable	X >= 75.00 y X <= 100.00
Con Riesgo	X >= 65.00 y X <= 110.00
Critico	X <= 50.00 y X >= 120.00

Propósito

Objetivo:	Que el Municipio cuente con mayor cobertura de servicios públicos.	Unidad de Medida:	Expediente
Nombre:	Impulsar la infraestructura vial, turística y social en Playas de Rosarito	Periodo:	Trimestral
Definición:	Determinar el porcentaje de eficacia en la inversión de infraestructura urbana en el Municipio de Playas de Rosarito con recursos propios	Tipo de Indicador:	Estrategico
Medio de Verificación:	Expediente técnico	Dimensión:	Eficiencia
Metodo de Calculo:	(NUMERADORA()/DENOMINADORA())*100		



PRODEUR
Promotora del Desarrollo Urbano

H. AYUNTAMIENTO DE PLAYAS DE ROSARITO

TESORERÍA MUNICIPAL

PRESUPUESTO DE EGRESOS

REPORTE DE RENDICIÓN DE CUENTAS



VII AYUNTAMIENTO DE
PLAYAS DE ROSARITO
Horizonte de Posibilidades

ACUMULADO DEL PERIODO		Periodo	Programado	Modificado	Avance	% de Avance	Justificación	Semaforo
Programado:	0.00	Primer trimestre - Enero	0.00	0.00	0.00	0.00%		
Modificado:	0.00	Primer trimestre - Marzo	0.00	0.00	0.00	0.00%		
Avance:	0.00	Primer trimestre - Enero	0.00	0.00	0.00	0.00%		
Porcentaje:	0.00%	Segundo Trimestre - Abril	0.00	0.00	0.00	0.00%		
Semaforo:		Segundo Trimestre - Mayo	0.00	0.00	0.00	0.00%		
		Segundo Trimestre - Junio	0.00	0.00	0.00	0.00%		
		Tercer Trimestre - Julio	0.00	0.00	0.00	0.00%		
		Tercer Trimestre - Agosto	0.00	0.00	0.00	0.00%		
		Tercer Trimestre - Septiembre	0.00	0.00	0.00	0.00%		

PARAMETROS DE SEMAFORACIÓN

Acceptable	X >= 75.00 y X <= 100.00
Con Riesgo	X >= 65.00 y X <= 110.00
Critico	X <= 50.00 y X >= 120.00

Componente [1]			
Objetivo:	Proporcionar a los habitantes de Playas de Rosarito una mejor movilidad y conectividad con todas las delegaciones integradas.	Unidad de Medida:	Expediente
Nombre:	Infraestructura vial	Periodo:	Trimestral
Definición:	Determina el porcentaje de eficacia de los recursos destinados a obra de infraestructura urbana con relación al total asignado al Municipio	Tipo de Indicador:	Estrategico
Medio de Verificación:	Expediente Técnico	Dimensión:	Eficiencia
Metodo de Calculo:	(NUMERADORA()/DENOMINADORA())*100		
ACUMULADO DEL PERIODO			
Programado:	1.00	Periodo	Programado
Modificado:	1.00	Primer trimestre - Enero	0.00
Avance:	1.00	Primer trimestre - Marzo	1.00
Porcentaje:	100.00%	Primer trimestre - Enero	0.00
Semaforo:	Acceptable	Segundo Trimestre - Abril	0.00
		Segundo Trimestre - Mayo	0.00
		Segundo Trimestre - Junio	0.00
		Tercer Trimestre - Julio	0.00
		Tercer Trimestre - Agosto	0.00
		Tercer Trimestre - Septiembre	0.00
			1.00
			100.00%
			Acceptable



PRODEUR
Promotora del Desarrollo Urbano

H. AYUNTAMIENTO DE PLAYAS DE ROSARITO

TESORERÍA MUNICIPAL

PRESUPUESTO DE EGRESOS

REPORTE DE RENDICIÓN DE CUENTAS



VII AYUNTAMIENTO DE
PLAYAS DE ROSARITO
Horizonte de Posibilidades

PARAMETROS DE SEMAFORACIÓN

Aceptable	X >= 75.00 y X <= 100.00
Con Riesgo	X >= 65.00 y X <= 110.00
Critico	X <= 50.00 y X >= 120.00

Componente [2]

Objetivo: Planeación adecuada de proyectos de inversión en obra pública del PDM 2016-2019 en base a resultados. **Unidad de Medida:** Reporte

Nombre: Planeación de proyectos en obra pública 2018 **Periodo:** Trimestral

Medio de Verificación: Proyecto de presupuesto **Tipo de Indicador:** Gestion

Dimensión: Eficiencia

ACUMULADO DEL PERIODO

Programado: 0.00
Modificado: 0.00
Avance: 0.00
Porcentaje: 0.00%
Semaforo:

Período	Programado	Modificado	Avance	% de Avance	Justificación	Semáforo
Primer trimestre - Enero	0.00	0.00	0.00	0.00%		
Primer trimestre - Marzo	0.00	0.00	0.00	0.00%		
Primer trimestre - Enero	0.00	0.00	0.00	0.00%		
Segundo Trimestre - Abril	0.00	0.00	0.00	0.00%		
Segundo Trimestre - Mayo	0.00	0.00	0.00	0.00%		
Segundo Trimestre - Junio	0.00	0.00	0.00	0.00%		
Tercer Trimestre - Julio	0.00	0.00	0.00	0.00%		
Tercer Trimestre - Aguosto	0.00	0.00	0.00	0.00%		
Tercer Trimestre - Septiembre	0.00	0.00	0.00	0.00%		

PARAMETROS DE SEMAFORACIÓN

Aceptable	X >= 75.00 y X <= 100.00
Con Riesgo	X >= 65.00 y X <= 110.00
Critico	X <= 50.00 y X >= 120.00

Actividad [1.1]

Objetivo: Evaluación de las empresas a contratar y vigilancia del proceso de licitación para la ejecución de las obras **Unidad de Medida:** Contrato

Nombre: Coordinación y supervisión del procedimiento para la contratación de las obras **Periodo:** Trimestral

Medio de Verificación: Expediente Tecnico **Tipo de Indicador:** Gestion

Dimensión: Eficiencia



PRODEUR
Promotora del Desarrollo Urbano

H. AYUNTAMIENTO DE PLAYAS DE ROSARITO

TESORERÍA MUNICIPAL

PRESUPUESTO DE EGRESOS

REPORTE DE RENDICIÓN DE CUENTAS



VII AYUNTAMIENTO DE
PLAYAS DE ROSARITO
Horizonte de Posibilidades

ACUMULADO DEL PERIODO		Periodo	Programado	Modificado	Avance	% de Avance	Justificación	Semáforo	
Programado:	1.00	Primer trimestre - Enero	0.00	0.00	0.00	0.00%	Proyectos desarrollados en vialidades pero sin asignación de recurso	Crítico	
Modificado:	1.00	Primer trimestre - Marzo	1.00	0.00	0.00	0.00%			
Avance:	1.00	Primer trimestre - Febrero	0.00	0.00	0.00	0.00%			
Porcentaje:	100.00%	Segundo Trimestre - Abril	0.00	0.00	0.00	0.00%			
Semaforo:	Aceptable	Segundo Trimestre - Mayo	0.00	0.00	0.00	0.00%			
		Segundo Trimestre - Junio	0.00	0.00	0.00	0.00%			
		Tercer Trimestre - Julio	0.00	1.00	1.00	100.00%			Aceptable
		Tercer Trimestre - Agosto	0.00	0.00	0.00	0.00%			
		Tercer Trimestre - Septiembre	0.00	0.00	0.00	0.00%			

PARAMETROS DE SEMAFORIACIÓN	
Aceptable	X >= 75.00 y X <= 100.00
Con Riesgo	X >= 65.00 y X <= 110.00
Crítico	X <= 50.00 y X >= 120.00

Actividad [1.2]			
Objetivo:	Supervisión y seguimiento de cada una de las obras para su correcta ejecución.	Unidad de Medida:	Bitacora
Nombre:	Seguimiento y control del programa de ejecución de las obras	Periodo:	Trimestral
Medio de Verificación:	Expediente tecnico	Tipo de Indicador:	Gestion
		Dimensión:	Eficiencia

ACUMULADO DEL PERIODO		Periodo	Programado	Modificado	Avance	% de Avance	Justificación	Semáforo	
Programado:	1.00	Primer trimestre - Enero	0.00	0.00	0.00	0.00%	Proyectos desarrollados en vialidades pero sin asignación de recurso	Crítico	
Modificado:	1.00	Primer trimestre - Marzo	1.00	0.00	0.00	0.00%			
Avance:	1.00	Primer trimestre - Febrero	0.00	0.00	0.00	0.00%			
Porcentaje:	100.00%	Segundo Trimestre - Abril	0.00	0.00	0.00	0.00%			
Semaforo:	Aceptable	Segundo Trimestre - Mayo	0.00	0.00	0.00	0.00%			
		Segundo Trimestre - Junio	0.00	0.00	0.00	0.00%			
		Tercer Trimestre - Julio	0.00	1.00	1.00	100.00%			Aceptable
		Tercer Trimestre - Agosto	0.00	0.00	0.00	0.00%			
		Tercer Trimestre - Septiembre	0.00	0.00	0.00	0.00%			



PRODEUR
Promotora del Desarrollo Urbano

H. AYUNTAMIENTO DE PLAYAS DE ROSARITO

TESORERÍA MUNICIPAL PRESUPUESTO DE EGRESOS

REPORTE DE RENDICIÓN DE CUENTAS



VII AYUNTAMIENTO DE
PLAYAS DE ROSARITO
Horizonte de Posibilidades

PARAMETROS DE SEMAFORIACIÓN	
Aceptable	X >= 75.00 y X <= 100.00
Con Riesgo	X >= 65.00 y X <= 110.00
Critico	X <= 50.00 y X >= 120.00

Actividad [1.3]

Objetivo: Terminación correcta de la obra y formalización del acta de entrega
Unidad de Medida: Actas

Nombre: Coordinación de la entrega-recepción de la obra
Periodo: Trimestral

Medio de Verificación: Expediente Técnico
Tipo de Indicador: Gestion

Dimensión: Eficiencia

ACUMULADO DEL PERIODO

Programado: 1.00
Modificado: 0.00
Avance: 0.00
Porcentaje: 0.00%
Semaforo:

Periodo	Programado	Modificado	Avance	% de Avance	Justificación	Semaforo
Primer trimestre - Enero	0.00	0.00	0.00	0.00%		
Primer trimestre - Marzo	0.00	0.00	0.00	0.00%		
Primer trimestre - Abril	0.00	0.00	0.00	0.00%		
Segundo Trimestre - Mayo	0.00	0.00	0.00	0.00%		
Segundo Trimestre - Junio	0.00	0.00	0.00	0.00%		
Tercer Trimestre - Julio	1.00	0.00	0.00	0.00%		
Tercer Trimestre - Agosto	0.00	0.00	0.00	0.00%		
Tercer Trimestre - Septiembre	0.00	0.00	0.00	0.00%		

PARAMETROS DE SEMAFORIACIÓN	
Aceptable	X >= 75.00 y X <= 100.00
Con Riesgo	X >= 65.00 y X <= 110.00
Critico	X <= 50.00 y X >= 120.00

Actividad [2.1]

Objetivo: Planeación del Presupuesto de Obra 2018 de la Coordinación de Obras y Proyectos
Unidad de Medida: Reporte

Nombre: Proyecto de Presupuesto 2018
Periodo: Anual

Medio de Verificación: Proyecto
Tipo de Indicador: Gestion

Dimensión: Eficiencia



PRODEUR
Promotora del Desarrollo Urbano

H. AYUNTAMIENTO DE PLAYAS DE ROSARITO

TESORERÍA MUNICIPAL

PRESUPUESTO DE EGRESOS


REPORTE DE RENDICIÓN DE CUENTAS




VII AYUNTAMIENTO DE
PLAYAS DE ROSARITO
Horizonte de Posibilidades

ACUMULADO DEL PERIODO		Periodo	Programado	Modificado	Avance	% de Avance	Justificación	Semáforo
Programado:	0.00	Primer trimestre - Enero	0.00	0.00	0.00	0.00%		
Modificado:	0.00	Primer trimestre - Marzo	0.00	0.00	0.00	0.00%		
Avance:	0.00	Primer trimestre - Enero	0.00	0.00	0.00	0.00%		
Porcentaje:	0.00%	Segundo Trimestre - Abril	0.00	0.00	0.00	0.00%		
Semaforo:		Segundo Trimestre - Mayo	0.00	0.00	0.00	0.00%		
		Segundo Trimestre - Junio	0.00	0.00	0.00	0.00%		
		Tercer Trimestre - Julio	0.00	0.00	0.00	0.00%		
		Tercer Trimestre - Agosto	0.00	0.00	0.00	0.00%		
		Tercer Trimestre - Septiembre	0.00	0.00	0.00	0.00%		

PARAMETROS DE SEMAFORICACIÓN	
Aceptable	$X \geq 75.00$ y $X \leq 100.00$
Con Riesgo	$X \geq 65.00$ y $X \leq 110.00$
Critico	$X \leq 50.00$ y $X \geq 120.00$



JEFE



DIRECTOR