



	2017
<b>4 Ingresos</b>	<b>\$199,007.68</b>
4.1 <b>Ingresos de Gestión</b>	<b>\$11,463.75</b>
4.1.9 Ingresos no Comprendidos en las Fracciones de la Ley de Ingresos Causadas en Ejercicios Fiscales Anteriores Pendientes de Liquidación o Pago	\$0.00
4.1.1 Impuestos	\$0.00
4.1.2 Cuotas y Aportaciones de Seguridad Social	\$0.00
4.1.3 Contribuciones de Mejoras	\$0.00
4.1.4 Derechos	\$11,463.75
4.1.5 Productos de Tipo Corriente	\$0.00
4.1.6 Aprovechamientos de Tipo Corriente	\$0.00
<b>4.2 Participaciones, Aportaciones, Transferencias, Asignaciones, Subsidios y Otras Ayudas</b>	<b>\$187,500.80</b>
4.2.1 Participaciones y Aportaciones	\$0.00
4.2.2 Transferencias, Asignaciones, Subsidios y Otras Ayudas	\$187,500.00
<b>4.3 Otros Ingresos</b>	<b>\$43.93</b>
4.3.1 Ingresos Financieros	\$43.93
4.3.2 Incremento y Variación de Inventarios	\$0.00
4.3.3 Disminución del Exceso de Estimaciones por Pérdidas o Deterioro u Obsolescencia	\$0.00
4.3.4 Disminución del Exceso de Provisiones	\$0.00
4.3.9 Otros Ingresos y Beneficios Varios	\$0.00
<b>4 Total de Ingresos</b>	<b>\$199,007.68</b>
<b>5 Gastos y Otras Pérdidas</b>	<b>\$171,658.75</b>
<b>5.5 Otros Gastos y Pérdidas Extraordinarias</b>	<b>\$0.00</b>
5.5.1 Estimaciones, Depreciaciones, Deterioros, Amortizaciones, Provisiones y Reservas	\$0.00
5.5.2 Provisiones	\$0.00
5.5.3 Disminución de Inventarios	\$0.00
5.5.4 Aumento por Insuficiencia de Estimaciones por Pérdida o Deterioro u Obsolescencia	\$0.00
5.5.5 Aumento por Insuficiencia de Provisiones	\$0.00
5.5.9 Otros Gastos	\$0.00
<b>5.1 Gastos de Funcionamiento</b>	<b>\$171,658.75</b>
5.1.1 Servicios Personales	\$161,025.44
5.1.2 Materiales y Suministros	\$2,619.64
5.1.3 Servicios Generales	\$8,013.67
<b>5.2 Transferencias Internas, Asignaciones, Subsidios y Otras Ayudas</b>	<b>\$0.00</b>
5.2.8 Donativos a Instituciones sin Fines de Lucro	\$0.00
5.2.9 Transferencias al Exterior a Gobiernos Extranjeros y Organismos Internacionales	\$0.00
5.2.1 Transferencias Internas y Asignaciones al Sector Público	\$0.00
5.2.2 Transferencias al Resto del Sector Público	\$0.00
5.2.3 Subsidios y Subvenciones	\$0.00
5.2.4 Ayudas Sociales	\$0.00


Mislar

5.2.5	Pensiones y Jubilaciones	\$0.00
5.2.6	Transferencias a Fideicomisos, Mandatos y Análogos	\$0.00
5.2.7	Transferencias al Exterior	\$0.00
5.3	Participaciones y Aportaciones	\$0.00
5.3.1	Participaciones	\$0.00
5.3.2	Aportaciones	\$0.00
5.3.3	Convenios	\$0.00
5.4	Intereses, Comisiones y Otros Gastos de la Deuda Pública	\$0.00
5.4.1	Intereses de la Deuda Pública	\$0.00
5.4.2	Comisiones de la Deuda Pública	\$0.00
5.4.3	Gastos de la Deuda Pública	\$0.00
5.4.4	Costo por Coberturas	\$0.00
5.4.5	Gastos por Apoyos Financieros	\$0.00
5	Total de Gastos y Otras Prórvidas	\$171,658.75
4 - 5	Ahorro/Desahorro Neto del Ejercicio	\$27,348.93

Bajo protesta de decir verdad declaramos que los Estados Financieros y sus Notas son razonablemente correctos y responsabilidad del emisor

  
 Nombre de quien elabora  
 ABOGADO

  
 Nombre de quien elabora  
 ABOGADO

  
 Plus  
