




ESTADO DE FLUJOS DE EFECTIVO DEL 01 DE ENERO AL 30 DE SEPTIEMBRE DE 2022 (PESOS) (COMPARADO CON EL 31 DE DICIEMBRE DE 2021)		
	30-SEP-2022	31-DIC-2021
Flujos de Efectivo de las Actividades de Operación		
Origen	\$ 707,751,416	\$ 777,014,709
Impuestos	\$ 198,518,704	\$ 212,759,197
Cuotas y Aportaciones de Seguridad Social	\$ 2,692,843	\$ 3,304,782
Contribuciones de Mejoras	\$ 1,245,233	\$ 1,558,144
Derechos	\$ 111,134,093	\$ 120,227,461
Productos de Tipo Corriente	\$ 12,193,022	\$ 10,721,574
Aprovechamientos de Tipo Corriente	\$ 18,117,399	\$ 13,516,384
Ingresos por Venta de Bienes y Servicios	\$ -	\$ -
Ingresos no Comprendidos en las Fracciones de la Ley de Ingresos Causados en Ejercicios Fiscales Anteriores Pendientes de Liquidación o Pago	\$ -	\$ 25,079
Participaciones y Aportaciones	\$ 363,073,668	\$ 413,386,732
Transferencias, Asignaciones, Subsidios y Otras Ayudas	\$ -	\$ -
Otros Orígenes de Operación	\$ 776,454	\$ 1,515,355
Aplicación	\$ 451,433,789	\$ 658,271,559
Servicios Personales	\$ 266,216,424	\$ 357,113,346
Materiales y Suministros	\$ 28,186,813	\$ 36,008,233
Servicios Generales	\$ 72,918,485	\$ 102,956,619
Participaciones y Aportaciones	\$ -	\$ 1,354,500
Transferencias Internas y Asignaciones al Sector Público	\$ 31,581,105	\$ 37,115,532
Transferencias al resto del Sector Público	\$ 1,355,859	\$ 1,564,089
Subsidios y Subvenciones	\$ -	\$ -
Ayudas Sociales	\$ 8,429,378	\$ 8,624,090
Pensiones y Jubilaciones	\$ -	\$ -
Transferencias a Fideicomisos, Mandatos y Contratos Análogos	\$ -	\$ -
Transferencias a la Seguridad Social	\$ -	\$ -
Donativos	\$ -	\$ 85,000
Transferencias al Exterior	\$ -	\$ -
Participaciones	\$ -	\$ -
Aportaciones	\$ -	\$ -
Convenios	\$ -	\$ -
Otras Aplicaciones de Operación	\$ 42,745,724	\$ 113,450,150
Flujos Netos de Efectivo por Actividades de Operación	\$ 256,317,627	\$ 118,743,150
Flujos de Efectivo de las Actividades de Inversión		
Origen	\$ -	\$ 126,520,627
Bienes Inmuebles, Infraestructura y Construcciones en Proceso	\$ -	\$ -
Bienes Muebles	\$ -	\$ -
Otros Orígenes de Inversión	\$ -	\$ 126,520,627
Aplicación	\$ 150,746,264	\$ 54,522,967
Bienes Inmuebles, Infraestructura y Construcciones en Proceso	123,980,484	\$ 35,180,728
Bienes Muebles	\$ 19,661,173	\$ 18,897,966
Otras Aplicaciones de Inversión:	\$ 7,104,607	\$ 444,273
Flujos Netos de Efectivo por Actividades de Inversión	-\$ 150,746,264	\$ 71,997,660
Flujo de Efectivo de las Actividades de Financiamiento		
Origen	\$ 53,515,067	\$ 9,807,944
Endeudamientos Neto	\$ -	\$ -
Interno	\$ -	\$ -
Externo	\$ -	\$ -
Hacienda Pública / Patrimonio - Resultado del Ejercicio	\$ -	\$ -
Otros Orígenes de Financiamiento	\$ 53,515,067	\$ 9,807,944
Aplicación	\$ 28,079,429	\$ 115,952,865
Servicios de la Deuda	\$ -	\$ 14,672,091
Interno	\$ -	\$ -
Externo	\$ -	\$ -
Hacienda Pública / Patrimonio - Resultado del Ejercicio	655,040	78,970,273
Otras Aplicaciones de Financiamiento	27,424,389	22,310,502
Flujos Netos de Efectivo Por Actividades de Financiamiento	\$ 25,435,638	-\$ 106,144,921
Incremento/Disminución Neta en el Efectivo y Equivalentes al Efectivo	\$ 131,007,001	\$ 84,595,889
Efectivo y Equivalentes al Efectivo al Inicio del Ejercicio	\$ 209,071,772	\$ 124,475,883
Efectivo y Equivalentes al Efectivo al Final del Ejercicio	\$ 340,078,773	\$ 209,071,772

Bajo protesta de decir verdad declaramos que los Estados Financieros y sus Notas son razonablemente correctos y responsabilidad del emisor.


C. Hilda Araceli Brown Figueroa
PRESIDENTE MUNICIPAL


LAE. Mandel Zermeño Chavez
TESORERO MUNICIPAL


C.P. Alejandra Rodríguez Herrera
DIRECTOR DE CONTABILIDAD

