

**H. AYUNTAMIENTO DE PLAYAS DE ROSARITO**  
**TESORERÍA MUNICIPAL**  
**PRESUPUESTO DE EGRESOS**  
**REPORTE DE RENDICIÓN DE CUENTAS**



**DATOS GENERALES**

<b>Proyecto:</b>	Dirección General	<b>Fecha:</b>	30/03/2022
<b>Periodo de Ejecución:</b>		<b>Número de Proyecto:</b>	4
<b>Inicio:</b>	01/01/2022	<b>Costo del Proyecto:</b>	969,436.24
<b>Fin:</b>	31/12/2022	<b>Cobertura:</b>	Municipal
<b>Tipo de Proyecto:</b>	Administración Publica Eficiente	<b>Tipo de Accion:</b>	Administración Publica
<b>Programa Especial:</b>	Medio		

**MATRIZ DE INDICADORES**

**Fin**

<b>Objetivo:</b>	Administración Pública Eficiente	<b>Unidad de Medida:</b>	Consulta
<b>Nombre:</b>	Dirección General	<b>Periodo:</b>	Trimestral
<b>Definición:</b>	Dar cumplimiento a la ley para evaluar de la mano con los ciudadanos las actividades de gobierno.	<b>Tipo de Indicador:</b>	Estrategico
<b>Medio de Verificación:</b>	Plan Municipal de Desarrollo para el Municipio de Playas de Rosarito.	<b>Dimensión:</b>	Eficacia
<b>Metodo de Calculo:</b>	(CONSULTAS PÚBLICAS()/PLAN MUNICIPAL DE DESARROLLO())*100		

**ACUMULADO DEL PERIODO**

<b>Programado:</b>	2.00
<b>Modificado:</b>	0.00
<b>Avance:</b>	0.00
<b>Porcentaje:</b>	0.00%

Periodo	Programado	Modificado	Avance	% de Avance	Justificación	Semáforo
Primer trimestre - Enero	0.00	0.00	0.00	0.00%		
Primer trimestre - Febrero	0.00	0.00	0.00	0.00%		
Primer trimestre - Marzo	1.00	0.00	0.00	0.00%		
Segundo Trimestre - Abril	0.00	0.00	0.00	0.00%		
Segundo Trimestre - Mayo	0.00	0.00	0.00	0.00%		
Segundo Trimestre - Junio	1.00	0.00	0.00	0.00%		

<b>Semaforo:</b>	
<b>Supuesto:</b>	Llevar o no a cabo encuestas a los sectores ciudadanos,

**PARAMETROS DE SEMAFORIACIÓN**

Aceptable	X >= 75.00 y X <= 100.00
Con riesgo	X >= 65.00 y X <= 110.00
Critico	X < 50.00 y X > 120.00

**Propósito**

<b>Objetivo:</b>	Planeación para el Desarrollo del Municipio.	<b>Unidad de Medida:</b>	Consulta
<b>Nombre:</b>	Dirección General	<b>Periodo:</b>	Trimestral
<b>Definición:</b>	Promover la participación ciudadana.	<b>Tipo de Indicador:</b>	Estrategico
<b>Medio de Verificación:</b>	Plan Municipal de Desarrollo para el Municipio de Playas de Rosarito.	<b>Dimensión:</b>	Eficacia
<b>Metodo de Calculo:</b>	(CONSULTAS()/PLAN MUNICIPAL DE DESARROLLO())*100		



## H. AYUNTAMIENTO DE PLAYAS DE ROSARITO

### TESORERÍA MUNICIPAL

#### PRESUPUESTO DE EGRESOS

#### REPORTE DE RENDICIÓN DE CUENTAS



ACUMULADO DEL PERIODO		Periodo	Programado	Modificado	Avance	% de Avance	Justificación	Semáforo
<b>Programado:</b>	2.00	Primer trimestre - Enero	0.00	0.00	0.00	0.00%		
<b>Modificado:</b>	0.00	Primer trimestre - Febrero	0.00	0.00	0.00	0.00%		
<b>Avance:</b>	0.00	Primer trimestre - Marzo	1.00	0.00	0.00	0.00%		
<b>Porcentaje:</b>	0.00%							
<b>Semaforo:</b>		Segundo Trimestre - Abril	0.00	0.00	0.00	0.00%		
<b>Supuesto:</b>	No llevarse a cabo las consultas por situaciones climatológicas.	Segundo Trimestre - Mayo	0.00	0.00	0.00	0.00%		
		Segundo Trimestre - Junio	1.00	0.00	0.00	0.00%		

**PARAMETROS DE SEMAFORACIÓN**

Aceptable	X >= 75.00 y X <= 100.00
Con riesgo	X >= 65.00 y X <= 110.00
Critico	X < 50.00 y X > 120.00

Componente [1]		Periodo	Programado	Modificado	Avance	% de Avance	Justificación	Semáforo
<b>Objetivo:</b>	Coordinar a las dependencias con los sectores social y privado con propuestas generadas para el plan municipal de desarrollo evaluado y actualizado.	Primer trimestre - Enero	0.00	0.00	0.00	0.00%		
<b>Nombre:</b>	Dirección General	Primer trimestre - Febrero	0.00	0.00	0.00	0.00%		
<b>Definición:</b>	Recepción de propuestas en reuniones de trabajo con el sector público y privado, para la toma de decisiones del ayuntamiento.	Primer trimestre - Marzo	1.00	1.00	1.00	100.00%		Aceptable
<b>Medio de Verificación:</b>	Plan Municipal de Desarrollo.	Segundo Trimestre - Abril	0.00	0.00	0.00	0.00%		
<b>Metodo de Calculo:</b>	(RECEPCIÓN DE PROPUESTAS()/REUNIONES DE TRABAJO())*100	Segundo Trimestre - Mayo	0.00	0.00	0.00	0.00%		
<b>ACUMULADO DEL PERIODO</b>		Segundo Trimestre - Junio	1.00	1.00	1.00	100.00%		Aceptable
<b>Programado:</b>	2.00							
<b>Modificado:</b>	2.00							
<b>Avance:</b>	2.00							
<b>Porcentaje:</b>	100.00%							
<b>Semaforo:</b>	Aceptable							
<b>Supuesto:</b>	Que no se den las condiciones para la elaboración del PMD, poca o nula participación por parte del sector privado, falta de quorum en las reuniones de trabajo, agenda coordinada con los sectores sociales y privados.							

## H. AYUNTAMIENTO DE PLAYAS DE ROSARITO

### TESORERÍA MUNICIPAL

### PRESUPUESTO DE EGRESOS

### REPORTE DE RENDICIÓN DE CUENTAS



#### PARAMETROS DE SEMAFORACIÓN

Aceptable	X >= 75.00 y X <= 100.00
Con riesgo	X >= 65.00 y X <= 110.00
Crítico	X < 50.00 y X > 120.00

#### Actividad [1.1]

<b>Objetivo:</b>	Convocar y coordinar reuniones de evaluación de resultados con coordinadores de ejes rectores.	<b>Unidad de Medida:</b>	Informe
<b>Nombre:</b>	Evaluación de Resultados	<b>Periodo:</b>	Trimestral
<b>Definición:</b>	Para entrega de resultado de las reuniones y puedan hacerse las adecuaciones o actualizaciones para dar cumplimiento al P.M.D.	<b>Tipo de Indicador:</b>	Estrategico
<b>Medio de Verificación:</b>	Plan Municipal de Desarrollo	<b>Dimensión:</b>	Eficacia
<b>Metodo de Calculo:</b>	(INFORME DE EVALUACIÓN()/PLAN MUNICIPAL DE DESARROLLO())*100		

#### ACUMULADO DEL PERIODO

<b>Programado:</b>	2.00
<b>Modificado:</b>	2.00
<b>Avance:</b>	2.00
<b>Porcentaje:</b>	100.00%

Periodo	Programado	Modificado	Avance	% de Avance	Justificación	Semáforo
Primer trimestre - Enero	0.00	0.00	0.00	0.00%		
Primer trimestre - Febrero	0.00	0.00	0.00	0.00%		
Primer trimestre - Marzo	1.00	1.00	1.00	100.00%		Aceptable
Segundo Trimestre - Abril	0.00	0.00	0.00	0.00%		
Segundo Trimestre - Mayo	0.00	0.00	0.00	0.00%		
Segundo Trimestre - Junio	1.00	1.00	1.00	100.00%		Aceptable

<b>Semaforo:</b>	Aceptable
<b>Supuesto:</b>	Que no se lleven a cabo las consultas publicas por alguna contingencia no prevista.

#### PARAMETROS DE SEMAFORACIÓN

Aceptable	X >= 75.00 y X <= 100.00
Con riesgo	X >= 65.00 y X <= 110.00
Crítico	X < 50.00 y X > 120.00

#### Actividad [1.2]

<b>Objetivo:</b>	Elaboración y coordinación de convocatoria sobre sesiones de los Consejos Consultivos Ciudadanos.	<b>Unidad de Medida:</b>	Reunión
<b>Nombre:</b>	Sesiones de los Consejos Consultivos Ciudadanos.	<b>Periodo:</b>	Trimestral
<b>Definición:</b>	Convocar a los consejos para informar sobre las actividades de gobierno.	<b>Tipo de Indicador:</b>	Estrategico
<b>Medio de Verificación:</b>	Plan Municipal de Desarrollo	<b>Dimensión:</b>	Eficacia
<b>Metodo de Calculo:</b>	(CONVOCATORIA()/LISTAS DE ASISTENCIA())*100		

## H. AYUNTAMIENTO DE PLAYAS DE ROSARITO

### TESORERÍA MUNICIPAL

### PRESUPUESTO DE EGRESOS

### REPORTE DE RENDICIÓN DE CUENTAS



ACUMULADO DEL PERIODO		Periodo	Programado	Modificado	Avance	% de Avance	Justificación	Semaforo
<b>Programado:</b>	2.00	Primer trimestre - Enero	0.00	0.00	0.00	0.00%		
<b>Modificado:</b>	2.00	Primer trimestre - Febrero	0.00	0.00	0.00	0.00%		
<b>Avance:</b>	2.00	Primer trimestre - Marzo	1.00	1.00	1.00	100.00%		Aceptable
<b>Porcentaje:</b>	100.00%							
<b>Semaforo:</b>	Aceptable	Segundo Trimestre - Abril	0.00	0.00	0.00	0.00%		
<b>Supuesto:</b>	Que no se den las condiciones para las sesiones por cuestiones climatológicas o de algún tipo de contingencia.	Segundo Trimestre - Mayo	0.00	0.00	0.00	0.00%		
		Segundo Trimestre - Junio	1.00	1.00	1.00	100.00%		Aceptable

**PARAMETROS DE SEMAFORIACIÓN**

Aceptable                    X >= 75.00 y X <= 100.00

Con riesgo                    X >= 65.00 y X <= 110.00

Critico                        X < 50.00 y X > 120.00

**Actividad [1.3]**

<b>Objetivo:</b>	Elaboración de convocatoria sobre la organización de sesiones de junta de gobierno de la paramunicipal.	<b>Unidad de Medida:</b>	Informe
<b>Nombre:</b>	Sesiones de Junta de Gobierno	<b>Periodo:</b>	Trimestral
<b>Definición:</b>	Mantener informado y solicitar las aprobaciones de envío al congreso del estado de los avances trimestrales de la cuenta pública.	<b>Tipo de Indicador:</b>	Estrategico
<b>Medio de Verificación:</b>	Oficios, actas y videograbaciones.	<b>Dimensión:</b>	Eficacia
<b>Metodo de Calculo:</b>	(AVANCES TRIMESTRALES()/OFICIOS DE RECEPCIÓN())*100		

ACUMULADO DEL PERIODO		Periodo	Programado	Modificado	Avance	% de Avance	Justificación	Semaforo
<b>Programado:</b>	2.00	Primer trimestre - Enero	0.00	0.00	0.00	0.00%		
<b>Modificado:</b>	2.00	Primer trimestre - Febrero	0.00	0.00	0.00	0.00%		
<b>Avance:</b>	2.00	Primer trimestre - Marzo	1.00	1.00	1.00	100.00%		Aceptable
<b>Porcentaje:</b>	100.00%							
<b>Semaforo:</b>	Aceptable	Segundo Trimestre - Abril	0.00	0.00	0.00	0.00%		
<b>Supuesto:</b>	Falta de quorum.	Segundo Trimestre - Mayo	0.00	0.00	0.00	0.00%		
		Segundo Trimestre - Junio	1.00	1.00	1.00	100.00%		Aceptable

**PARAMETROS DE SEMAFORIACIÓN**

Aceptable                    X >= 75.00 y X <= 100.00

Con riesgo                    X >= 65.00 y X <= 110.00

Critico                        X < 50.00 y X > 120.00

**H. AYUNTAMIENTO DE PLAYAS DE ROSARITO**  
**TESORERÍA MUNICIPAL**  
**PRESUPUESTO DE EGRESOS**  
**REPORTE DE RENDICIÓN DE CUENTAS**



**Actividad [1.4]**

**Objetivo:** Coordinación sobre la solicitud de información a las entidades y dependencias para conformar el informe de gobierno. **Unidad de Medida:** Informe

**Nombre:** Integración del Informe de Gobierno. **Periodo:** Trimestral

**Definición:** Elaborar el informe de gobierno anual en cumplimiento con las leyes y reglamentos aplicables a nuestro municipio e informar a los ciudadanos. **Tipo de Indicador:** Estratégico

**Medio de Verificación:** Oficios. **Dimensión:** Eficacia

**Metodo de Calculo:** (EVENTO INFORME ANUAL DE GOBIERNO()/LIBRO INFORME ANUAL (DIGITAL Y/O IMPRESO)())\*100

**ACUMULADO DEL PERIODO**

	Programado	Modificado	Avance	% de Avance	Justificación	Semáforo
<b>Programado:</b> 2.00						
<b>Modificado:</b> 2.00						
<b>Avance:</b> 2.00						
<b>Porcentaje:</b> 100.00%						
<b>Semaforo:</b> Aceptable						
<b>Supuesto:</b> Que no se den las condiciones de trabajo por falta de coordinación con las dependencias.						


Periodo	Programado	Modificado	Avance	% de Avance	Justificación	Semáforo
Primer trimestre - Enero	0.00	0.00	0.00	0.00%		
Primer trimestre - Febrero	0.00	0.00	0.00	0.00%		
Primer trimestre - Marzo	1.00	1.00	1.00	100.00%		Aceptable
Segundo Trimestre - Abril	0.00	0.00	0.00	0.00%		
Segundo Trimestre - Mayo	0.00	0.00	0.00	0.00%		
Segundo Trimestre - Junio	1.00	1.00	1.00	100.00%		Aceptable

**PARAMETROS DE SEMAFORACIÓN**

Aceptable            X >= 75.00 y X <= 100.00

Con riesgo            X >= 65.00 y X <= 110.00

Critico                X < 50.00 y X > 120.00

  
\_\_\_\_\_  
**DIRECTOR**

  
\_\_\_\_\_  
**JEFE**



**H. AYUNTAMIENTO DE PLAYAS DE ROSARITO**  
**TESORERÍA MUNICIPAL**  
**PRESUPUESTO DE EGRESOS**  
**REPORTE DE RENDICIÓN DE CUENTAS**



**DATOS GENERALES**

<b>Proyecto:</b>	Coordinación Administrativa	<b>Fecha:</b>	30/03/2022
<b>Periodo de Ejecución:</b>		<b>Número de Proyecto:</b>	1
<b>Inicio:</b>	01/01/2022	<b>Fin:</b>	31/12/2022
<b>Tipo de Proyecto:</b>	Administración Pública Eficiente	<b>Costo del Proyecto:</b>	549,560.00
<b>Programa Especial:</b>	Bajo	<b>Cobertura:</b>	Municipal
		<b>Tipo de Accion:</b>	Administración Pública

**MATRIZ DE INDICADORES**

<b>Fin</b>			
<b>Objetivo:</b>	Contribuir en la generación de una eficiente información financiera mediante la captura y acceso a la información a través de la plataforma local de transparencia de la paramunicipal COPLADEM.	<b>Unidad de Medida:</b>	Auditoria
<b>Nombre:</b>	Coordinación administrativa eficiente.	<b>Periodo:</b>	Anual
<b>Definición:</b>	Generar información precisa, correcta y transparente.	<b>Tipo de Indicador:</b>	Estrategico
<b>Medio de Verificación:</b>	Presentación de la cuenta pública, actas de junta de gobierno, certificaciones de cabildo, oficios de entrega de la cuenta pública al Congreso del Estado, portal local de transparencia de COPLADEM.	<b>Dimensión:</b>	Eficacia
<b>Metodo de Calculo:</b>	(OBSERVACIONES EJERCICIO 2020()/OBSERVACIONES EJERCICIO 2021())*100		
<b>ACUMULADO DEL PERIODO</b>			
<b>Programado:</b>	0.00	<b>Periodo</b>	<b>Programado</b>
<b>Modificado:</b>	0.00		<b>Modificado</b>
<b>Avance:</b>	0.00		<b>Avance</b>
<b>Porcentaje:</b>	0.00%		<b>% de Avance</b>
<b>Semaforo:</b>			<b>Justificación</b>
<b>Supuesto:</b>	Contar con la información correcta y actualizada, deterioro de la información por medios electrónicos, destrucción de archivos y robo, medio de trabajo deteriorado u obsoleto (computadora).		<b>Semáforo</b>
		Primer Trimestre - Enero	0.00
		Primer Trimestre - Febrero	0.00
		Primer Trimestre - Marzo	0.00
		Segundo Trimestre - Abril	0.00
		Segundo Trimestre - Mayo	0.00
		Segundo Trimestre - Junio	0.00

PARAMETROS DE SEMAFORACIÓN	
Acceptable	X >= 75.00 y X <= 100.00
Con riesgo	X >= 65.00 y X <= 110.00
Crítico	X < 50.00 y X > 120.00

<b>Propósito</b>

## H. AYUNTAMIENTO DE PLAYAS DE ROSARITO

### TESORERÍA MUNICIPAL

#### PRESUPUESTO DE EGRESOS

#### REPORTE DE RENDICIÓN DE CUENTAS



<b>Objetivo:</b>	Mantener informados a la ciudadanía sobre las acciones de la paramunicipal e información financiera actualizada trimestralmente a través de la plataforma local de COPLADEM.	<b>Unidad de Medida:</b>	Reporte
<b>Nombre:</b>	Ciudadanía Informada	<b>Periodo:</b>	Trimestral
<b>Definición:</b>	Generar correctamente los estados financieros y actualizar la información trimestralmente.	<b>Tipo de Indicador:</b>	Estrategico
<b>Medio de Verificación:</b>	Cuenta pública, juntas de gobiernos video grabadas, certificaciones de cabildo, oficios de entrega al Congreso del Estado y plataforma local de COPLADEM.	<b>Dimensión:</b>	Eficacia
<b>Metodo de Calculo:</b>	(TRIMESTRAL()/ESTADOS FINANCIEROS())*100		
<b>ACUMULADO DEL PERIODO</b>			
<b>Programado:</b>	2.00	<b>Programado</b>	
<b>Modificado:</b>	0.00	<b>Modificado</b>	
<b>Avance:</b>	0.00	<b>Avance</b>	
<b>Porcentaje:</b>	0.00%	<b>% de Avance</b>	
<b>Semaforo:</b>		<b>Justificación</b>	
<b>Supuesto:</b>	Contar con información financiera actualizada, subir la información a la plataforma local de transparencia, no contar con los medio necesarios para subir la información a tiempo, retrasos por pérdida de información o deterioro de la misma, así como de los equipos de computo.	<b>Semáforo</b>	

Periodo	Programado	Modificado	Avance	% de Avance	Justificación	Semáforo
Primer trimestre - Enero	0.00	0.00	0.00	0.00%		
Primer trimestre - Febrero	0.00	0.00	0.00	0.00%		
Primer trimestre - Marzo	1.00	0.00	0.00	0.00%		
Segundo Trimestre - Abril	0.00	0.00	0.00	0.00%		
Segundo Trimestre - Mayo	0.00	0.00	0.00	0.00%		
Segundo Trimestre - Junio	1.00	0.00	0.00	0.00%		

PARAMETROS DE SEMAFORIACIÓN	
Aceptable	X >= 75.00 y X <= 100.00
Con riesgo	X >= 65.00 y X <= 110.00
Critico	X < 50.00 y X > 120.00

#### Componente [1]

<b>Objetivo:</b>	Información financiera actualizada y transparentada	<b>Unidad de Medida:</b>	Reporte
<b>Nombre:</b>	Eficiencia y transparencia del gasto público	<b>Periodo:</b>	Trimestral
<b>Definición:</b>	Presentación de los informes financieros de manera correcta de acuerdo a los lineamientos del CONAC.	<b>Tipo de Indicador:</b>	Gestion
<b>Medio de Verificación:</b>	Reportes trimestrales, documentos financieros y plataforma local de transparencia de COPLADEM.	<b>Dimensión:</b>	Eficacia
<b>Metodo de Calculo:</b>	(PÓLIZAS DE INGRESOS Y EGRESOS()/ESTADOS FINANCIEROS())*100		

## H. AYUNTAMIENTO DE PLAYAS DE ROSARITO

### TESORERÍA MUNICIPAL

#### PRESUPUESTO DE EGRESOS

#### REPORTE DE RENDICIÓN DE CUENTAS



ACUMULADO DEL PERIODO		Periodo	Programado	Modificado	Avance	% de Avance	Justificación	Semáforo
<b>Programado:</b>	2.00	Primer trimestre - Enero	0.00	0.00	0.00	0.00%		
<b>Modificado:</b>	2.00	Primer trimestre - Febrero	0.00	0.00	0.00	0.00%		
<b>Avance:</b>	2.00	Primer trimestre - Marzo	1.00	1.00	1.00	100.00%		Aceptable
<b>Porcentaje:</b>	100.00%							
<b>Semaforo:</b>	Aceptable	Segundo Trimestre - Abril	0.00	0.00	0.00	0.00%		
<b>Supuesto:</b>	Contar con la información financiera (pólizas de ingresos y egresos) actualizada y bien contabilizada.	Segundo Trimestre - Mayo	0.00	0.00	0.00	0.00%		
		Segundo Trimestre - Junio	1.00	1.00	1.00	100.00%		Aceptable

**PARAMETROS DE SEMAFORIACIÓN**

Aceptable                    X >= 75.00 y X <= 100.00

Con riesgo                    X >= 65.00 y X <= 110.00

Crítico                        X < 50.00 y X > 120.00

Actividad [1.1]		Periodo	Programado	Modificado	Avance	% de Avance	Justificación	Semáforo
<b>Objetivo:</b>	Elaboración de estados financieros de acuerdo a las reglas del CONAC.	Primer trimestre - Enero	0.00	0.00	0.00	0.00%		
<b>Nombre:</b>	Presentación y aprobación de los Estados Financieros	Primer trimestre - Febrero	0.00	0.00	0.00	0.00%		
<b>Definición:</b>	Reportes financieros	Primer trimestre - Marzo	1.00	1.00	1.00	100.00%		Aceptable
<b>Medio de Verificación:</b>	información contable, presupuestaria, programáticos, disciplina financiera y anexos.							
<b>Metodo de Calculo:</b>	(REPORTES.()/TRIMESTRALES.())*100	Segundo Trimestre - Abril	0.00	0.00	0.00	0.00%		
<b>ACUMULADO DEL PERIODO</b>		Segundo Trimestre - Mayo	0.00	0.00	0.00	0.00%		
<b>Programado:</b>	2.00	Segundo Trimestre - Junio	1.00	1.00	1.00	100.00%		Aceptable
<b>Modificado:</b>	2.00							
<b>Avance:</b>	2.00							
<b>Porcentaje:</b>	100.00%							
<b>Semaforo:</b>	Aceptable							
<b>Supuesto:</b>	Tener pólizas de ingresos, egresos y diario al día, debidamente contabilizados bajo los lineamientos que marca el Consejo Nacional de Armonización Contable.							



## H. AYUNTAMIENTO DE PLAYAS DE ROSARITO

### TESORERÍA MUNICIPAL

### PRESUPUESTO DE EGRESOS

### REPORTE DE RENDICIÓN DE CUENTAS



#### PARAMETROS DE SEMAFORACIÓN

Aceptable	X >= 75.00 y X <= 100.00
Con riesgo	X >= 65.00 y X <= 110.00
Crítico	X < 50.00 y X > 120.00

#### Actividad [1.2]

<b>Objetivo:</b>	Elaboración de factura para recibir el subsidio municipal	<b>Unidad de Medida:</b>	Facturas o Comprobantes de Pago.
<b>Nombre:</b>	Facturación mensual de subsidio	<b>Periodo:</b>	Mensual
<b>Definición:</b>	Envío de factura expedida por la Secretaría de Administración Tributaria	<b>Tipo de Indicador:</b>	Gestion
<b>Medio de Verificación:</b>	Elaboración de factura mensual para cobro del subsidio	<b>Dimensión:</b>	Eficiencia
<b>Metodo de Calculo:</b>	(FACTURA()/ESTADO DE CUENTA BANCARIO())*100		

#### ACUMULADO DEL PERIODO

<b>Programado:</b>	2.00
<b>Modificado:</b>	2.00
<b>Avance:</b>	2.00
<b>Porcentaje:</b>	100.00%

Periodo	Programado	Modificado	Avance	% de Avance	Justificación	Semáforo
Primer trimestre - Enero	0.00	0.00	0.00	0.00%		
Primer trimestre - Febrero	0.00	0.00	0.00	0.00%		
Primer trimestre - Marzo	1.00	1.00	1.00	100.00%		Aceptable
Segundo Trimestre - Abril	0.00	0.00	0.00	0.00%		
Segundo Trimestre - Mayo	0.00	0.00	0.00	0.00%		
Segundo Trimestre - Junio	1.00	1.00	1.00	100.00%		Aceptable

**Semaforo:** Aceptable

**Supuesto:** Presentar en tiempo y forma la documentación requerida en tesorería para que se realice la gestión de la trasferencia de fondos correspondiente a los ingresos mensuales, de acuerdo al techo presupuestal indicado, no contar con la firma electrónica actualizada para poder elaborar la factura por medio del portal del servicio de administración tributaria.

#### PARAMETROS DE SEMAFORACIÓN

Aceptable	X >= 75.00 y X <= 100.00
Con riesgo	X >= 65.00 y X <= 110.00
Crítico	X < 50.00 y X > 120.00

## H. AYUNTAMIENTO DE PLAYAS DE ROSARITO

### TESORERÍA MUNICIPAL

#### PRESUPUESTO DE EGRESOS

#### REPORTE DE RENDICIÓN DE CUENTAS



Actividad [1.3]							
<b>Objetivo:</b>	Recepción, provisión y programación de pagos de nómina y compras del gasto corriente.	<b>Unidad de Medida:</b>	Facturas o Comprobantes de Pago.				
<b>Nombre:</b>	Provisión y programación de compras y pagos.	<b>Periodo:</b>	Mensual				
<b>Definición:</b>	Recepción de facturas y verificación de información ante la secretaria de administración tributaria.	<b>Tipo de Indicador:</b>	Gestion				
<b>Medio de Verificación:</b>	Pólizas de egresos y facturas debidamente expedidas por la secretaria de administración tributaria.	<b>Dimensión:</b>	Eficacia				
<b>Metodo de Calculo:</b>	(FACTURA.()/PÓLIZAS DE EGRESOS.())*100						
<b>ACUMULADO DEL PERIODO</b>							
<b>Programado:</b>	2.00	Periodo	Programado	Modificado	Avance	% de Avance	Justificación
<b>Modificado:</b>	2.00	Primer trimestre - Enero	0.00	0.00	0.00	0.00%	
<b>Avance:</b>	2.00	Primer trimestre - Febrero	0.00	0.00	0.00	0.00%	
<b>Porcentaje:</b>	100.00%	Primer trimestre - Marzo	1.00	1.00	1.00	100.00%	Aceptable
<b>Semaforo:</b>	Aceptable	Segundo Trimestre - Abril	0.00	0.00	0.00	0.00%	
<b>Supuesto:</b>	Verificar la información y datos fiscales del proveedor para dar seguimientos en tiempo y forma al trámite para su pago, con contar con la factura para realizar el pago o en su defecto que la factura sea apócrifa.	Segundo Trimestre - Mayo	0.00	0.00	0.00	0.00%	
		Segundo Trimestre - Junio	1.00	1.00	1.00	100.00%	Aceptable

**PARAMETROS DE SEMAFORIACIÓN**

Aceptable	X >= 75.00 y X <= 100.00
Con riesgo	X >= 65.00 y X <= 110.00
Crítico	X < 50.00 y X > 120.00

Actividad [1.4]			
<b>Objetivo:</b>	Atender y responder las solicitudes de los ciudadanos	<b>Unidad de Medida:</b>	Oficios
<b>Nombre:</b>	Solicitud ciudadana	<b>Periodo:</b>	Trimestral
<b>Definición:</b>	Dar respuesta a los ciudadanos sobre dudas en relación a la cuenta pública.	<b>Tipo de Indicador:</b>	Gestion
<b>Medio de Verificación:</b>	Sistema del portal nacional de transparencia	<b>Dimensión:</b>	Eficiencia
<b>Metodo de Calculo:</b>	(SOLICITUDES()/RESPUESTAS())*100		

## H. AYUNTAMIENTO DE PLAYAS DE ROSARITO

### TESORERÍA MUNICIPAL

### PRESUPUESTO DE EGRESOS

### REPORTE DE RENDICIÓN DE CUENTAS



ACUMULADO DEL PERIODO		Periodo	Programado	Modificado	Avance	% de Avance	Justificación	Semáforo
<b>Programado:</b>	2.00	Primer trimestre - Enero	0,00	0,00	0,00	0,00%		
<b>Modificado:</b>	2.00	Primer trimestre - Febrero	0,00	0,00	0,00	0,00%		
<b>Avance:</b>	2.00	Primer trimestre - Marzo	1,00	1,00	1,00	100,00%		Aceptable
<b>Porcentaje:</b>	100.00%							
<b>Semáforo:</b>	Aceptable	Segundo Trimestre - Abril	0,00	0,00	0,00	0,00%		
<b>Supuesto:</b>	Contar con información financiera confiable para darla a conocer a la ciudadanía, portal de transparencia en construcción, no contar con la información requerida por la autoridad competente para subirla en el portal de transparencia.	Segundo Trimestre - Mayo	0,00	0,00	0,00	0,00%		
		Segundo Trimestre - Junio	1,00	1,00	1,00	100,00%		Aceptable

**PARAMETROS DE SEMAFORACIÓN**

Aceptable	X >= 75.00 y X <= 100.00
Con riesgo	X >= 65.00 y X <= 110.00
Crítico	X < 50.00 y X > 120.00

Actividad [1.5]	
<b>Objetivo:</b>	Actualización de la información a través de la tabla de aplicabilidad dentro de la Plataforma Nacional de Transparencia del COPLADEM.
<b>Nombre:</b>	Actualización de información en la plataforma nacional transparencia
<b>Definición:</b>	Información actualizada cada trimestre de acuerdo como lo indica el CONAC.
<b>Medio de Verificación:</b>	Plataforma nacional y local de transparencia.
<b>Metodo de Calculo:</b>	(INFORMES FINANCIEROS()/PLATAFORMA LOCAL DE TRANSPARENCIA DE COPLADEM())*100
<b>Unidad de Medida:</b>	Informe
<b>Periodo:</b>	Trimestral
<b>Tipo de Indicador:</b>	Gestion
<b>Dimensión:</b>	Eficacia

## H. AYUNTAMIENTO DE PLAYAS DE ROSARITO

### TESORERÍA MUNICIPAL

### PRESUPUESTO DE EGRESOS

### REPORTE DE RENDICIÓN DE CUENTAS



ACUMULADO DEL PERIODO		Periodo	Programado	Modificado	Avance	% de Avance	Justificación	Semáforo
<b>Programado:</b>	2.00	Primer trimestre - Enero	0.00	0.00	0.00	0.00%		
<b>Modificado:</b>	2.00	Primer trimestre - Febrero	0.00	0.00	0.00	0.00%		
<b>Avance:</b>	2.00	Primer trimestre - Marzo	1.00	1.00	1.00	100.00%		Aceptable
<b>Porcentaje:</b>	100.00%							
<b>Semaforo:</b>	Aceptable	Segundo Trimestre - Abril	0.00	0.00	0.00	0.00%		
<b>Supuesto:</b>	Información oportunamente actualizada, contar con la información errónea, portal de transparencia en construcción.	Segundo Trimestre - Mayo	0.00	0.00	0.00	0.00%		
		Segundo Trimestre - Junio	1.00	1.00	1.00	100.00%		Aceptable

**PARAMETROS DE SEMAFORACIÓN**

Aceptable                    X >= 75.00 y X <= 100.00

Con riesgo                    X >= 65.00 y X <= 110.00

Critico                        X < 50.00 y X > 120.00

**Actividad [1.6]**

<b>Objetivo:</b>	Difundir la cuenta pública actualizada en el portal local de transparencia del COPLADEM.	<b>Unidad de Medida:</b>	Informe
<b>Nombre:</b>	Difusión de la cuenta pública en el portal local de transparencia	<b>Periodo:</b>	Trimestral
<b>Definición:</b>	Contar con la información financiera de la cuenta pública actualiza trimestralmente.	<b>Tipo de Indicador:</b>	Gestion
<b>Medio de Verificación:</b>	Portal local de transparencia del COPLADEM.	<b>Dimensión:</b>	Eficacia
<b>Metodo de Calculo:</b>	(REPORTES FINANCIEROS()/PORTAL LOCAL DE TRANSPARENCIA())*100		

ACUMULADO DEL PERIODO		Periodo	Programado	Modificado	Avance	% de Avance	Justificación	Semáforo
<b>Programado:</b>	2.00	Primer trimestre - Enero	0.00	0.00	0.00	0.00%		
<b>Modificado:</b>	2.00	Primer trimestre - Febrero	0.00	0.00	0.00	0.00%		
<b>Avance:</b>	2.00	Primer trimestre - Marzo	1.00	1.00	1.00	100.00%		Aceptable
<b>Porcentaje:</b>	100.00%							
<b>Semaforo:</b>	Aceptable	Segundo Trimestre - Abril	0.00	0.00	0.00	0.00%		
<b>Supuesto:</b>	Reportes trimestrales de la cuenta publica.	Segundo Trimestre - Mayo	0.00	0.00	0.00	0.00%		
		Segundo Trimestre - Junio	1.00	1.00	1.00	100.00%		Aceptable

**PARAMETROS DE SEMAFORACIÓN**

Aceptable                    X >= 75.00 y X <= 100.00

Con riesgo                    X >= 65.00 y X <= 110.00

Critico                        X < 50.00 y X > 120.00

## H. AYUNTAMIENTO DE PLAYAS DE ROSARITO

### TESORERÍA MUNICIPAL

### PRESUPUESTO DE EGRESOS

### REPORTE DE RENDICIÓN DE CUENTAS



#### Actividad [1.7]

**Objetivo:** Difusión en el portal de transparencia de las sesiones de los consejos ciudadanos a través de las videograbaciones por medios electrónicos. **Unidad de Medida:** Reunión

**Nombre:** Videograbaciones por medios electrónicos de las reuniones de consejos **Periodo:** Mensual

**Definición:** Poder demostrar a la ciudadanía con hechos reales las sesiones de los consejos ciudadanos para que conozcan los temas que se exponen en cada sesión. **Tipo de Indicador:** Gestion

**Medio de Verificación:** Videograbaciones por medios electrónicos **Dimensión:** Eficacia

**Metodo de Calculo:** (JUNTAS DE GOBIERNO VIDEO GRABADAS()/PORTAL DE TRANSPARENCIA LOCAL.())\*100

#### ACUMULADO DEL PERIODO

**Programado:** 2.00  
**Modificado:** 2.00  
**Avance:** 2.00  
**Porcentaje:** 100.00%

**Semaforo:** Aceptable

**Supuesto:** Videgrabar las juntas de gobierno, no contar con el quipo necesario para su grabación, agenda saturada por parte de transparencia local, no contar con suficiente quórum legal para llevar a cabo la junta de gobierno.

Periodo	Programado	Modificado	Avance	% de Avance	Justificación	Semáforo
Primer trimestre - Enero	0.00	0.00	0.00	0.00%		
Primer trimestre - Febrero	0.00	0.00	0.00	0.00%		
Primer trimestre - Marzo	1.00	1.00	1.00	100.00%		Aceptable
Segundo Trimestre - Abril	0.00	0.00	0.00	0.00%		
Segundo Trimestre - Mayo	0.00	0.00	0.00	0.00%		
Segundo Trimestre - Junio	1.00	1.00	1.00	100.00%		Aceptable

#### PARAMETROS DE SEMAFORACIÓN

Aceptable X >= 75.00 y X <= 100.00  
Con riesgo X >= 65.00 y X <= 110.00  
Crítico X < 50.00 y X > 120.00

DIRECTOR

JEFE



## H. AYUNTAMIENTO DE PLAYAS DE ROSARITO

### TESORERÍA MUNICIPAL PRESUPUESTO DE EGRESOS

#### REPORTE DE RENDICIÓN DE CUENTAS



#### DATOS GENERALES

<b>Proyecto:</b>	Evaluación y Seguimiento de las Acciones de Gobierno	<b>Fecha:</b>	06/07/2022
<b>Periodo de Ejecución:</b>		<b>Número de Proyecto:</b>	2
<b>Inicio:</b>	01/01/2022	<b>Fin:</b>	31/12/2022
<b>Tipo de Proyecto:</b>	Administración Publica Eficiente	<b>Costo del Proyecto:</b>	695,273.76
<b>Programa Especial:</b>	Medio	<b>Cobertura:</b>	Municipal
		<b>Tipo de Accion:</b>	Administración Publica

#### MATRIZ DE INDICADORES

**Fin**

<b>Objetivo:</b>	Evaluar el rendimiento y seguimiento del cumplimiento de las acciones de gobierno de las dependencias, procurando la transparencia.	<b>Unidad de Medida:</b>	Actividad
<b>Nombre:</b>	Evaluación y seguimiento de las acciones de gobierno	<b>Periodo:</b>	Mensual
<b>Definición:</b>	En base a las actividades cumplidas que nos informan mensualmente, evaluamos a las dependencias conforme al P.M.D., verificando que lo que nos informan tenga congruencia con dicho plan.	<b>Tipo de Indicador:</b>	Estrategico
<b>Medio de Verificación:</b>	Capacitación e informes mensuales.	<b>Dimensión:</b>	Eficacia
<b>Metodo de Calculo:</b>	(VERIFICACIÓN DE CONGRUENCIA CON EL P.M.D. A LOS INFORMES()/ACTIVIDADES CUMPLIDAS EN BASE AL P.M.D.())*100		

#### ACUMULADO DEL PERIODO

<b>Programado:</b>	2.00
<b>Modificado:</b>	0.00
<b>Avance:</b>	0.00
<b>Porcentaje:</b>	0.00%

Periodo	Programado	Modificado	Avance	% de Avance	Justificación	Semáforo
Primer trimestre - Enero	0.00	0.00	0.00	0.00%		
Primer trimestre - Febrero	0.00	0.00	0.00	0.00%		
Primer trimestre - Marzo	1.00	0.00	0.00	0.00%		
Segundo Trimestre - Abril	0.00	0.00	0.00	0.00%	Se cumplió	Crítico
Segundo Trimestre - Mayo	0.00	0.00	0.00	0.00%		
Segundo Trimestre - Junio	1.00	0.00	0.00	0.00%		

**Supuesto:** Asistiendo los directores o enlaces de las dependencias a las capacitaciones se puede dar seguimiento a que el informe este lo mejor elaborado posible.

De no asistir nos atrasa a la entrega de evaluación final.

#### PARAMETROS DE SEMAFORACIÓN

Acceptable	X >= 75.00 y X <= 100.00
Con riesgo	X >= 65.00 y X <= 110.00
Crítico	X < 50.00 y X > 120.00



## H. AYUNTAMIENTO DE PLAYAS DE ROSARITO

### TESORERÍA MUNICIPAL PRESUPUESTO DE EGRESOS

#### REPORTE DE RENDICIÓN DE CUENTAS



Propósito																																																		
<b>Objetivo:</b>	Que las dependencias cumplan con lo establecido en el P.M.D. para así obtener un rendimiento buscando la eficiencia en cada una de sus acciones.																																																	
<b>Nombre:</b>	Cumplimiento de los programas																																																	
<b>Definición:</b>	Que las dependencias cumplan con lo establecido en el Plan Municipal de Desarrollo.																																																	
<b>Medio de Verificación:</b>	informes mensuales y llamadas con los enlaces																																																	
<b>Metodo de Calculo:</b>	(PLAN MUNICIPAL DE DESARROLLO()/INFORMES())*100																																																	
<b>ACUMULADO DEL PERIODO</b>																																																		
<b>Programado:</b>	0.00																																																	
<b>Modificado:</b>	0.00																																																	
<b>Avance:</b>	0.00																																																	
<b>Porcentaje:</b>	0.00%																																																	
<b>Semaforo:</b>																																																		
<b>Supuesto:</b>	<p>continuación de los planes, recursos y necesidades para el cumplimiento de las actividades.</p> <p>de no ser así no se podrá tener el buen rendimiento</p>																																																	
	<table border="1" style="width: 100%; border-collapse: collapse; margin-top: 10px;"> <thead> <tr> <th>Periodo</th> <th>Programado</th> <th>Modificado</th> <th>Avance</th> <th>% de Avance</th> <th>Justificación</th> <th>Semáforo</th> </tr> </thead> <tbody> <tr> <td>Primer trimestre - Enero</td> <td style="text-align: right;">0.00</td> <td style="text-align: right;">0.00</td> <td style="text-align: right;">0.00</td> <td style="text-align: right;">0.00%</td> <td></td> <td></td> </tr> <tr> <td>Primer trimestre - Febrero</td> <td style="text-align: right;">0.00</td> <td style="text-align: right;">0.00</td> <td style="text-align: right;">0.00</td> <td style="text-align: right;">0.00%</td> <td></td> <td></td> </tr> <tr> <td>Primer trimestre - Marzo</td> <td style="text-align: right;">0.00</td> <td style="text-align: right;">0.00</td> <td style="text-align: right;">0.00</td> <td style="text-align: right;">0.00%</td> <td></td> <td></td> </tr> <tr> <td>Segundo Trimestre - Abril</td> <td style="text-align: right;">0.00</td> <td style="text-align: right;">0.00</td> <td style="text-align: right;">0.00</td> <td style="text-align: right;">0.00%</td> <td></td> <td></td> </tr> <tr> <td>Segundo Trimestre - Mayo</td> <td style="text-align: right;">0.00</td> <td style="text-align: right;">0.00</td> <td style="text-align: right;">0.00</td> <td style="text-align: right;">0.00%</td> <td></td> <td></td> </tr> <tr> <td>Segundo Trimestre - Junio</td> <td style="text-align: right;">0.00</td> <td style="text-align: right;">0.00</td> <td style="text-align: right;">0.00</td> <td style="text-align: right;">0.00%</td> <td></td> <td></td> </tr> </tbody> </table>	Periodo	Programado	Modificado	Avance	% de Avance	Justificación	Semáforo	Primer trimestre - Enero	0.00	0.00	0.00	0.00%			Primer trimestre - Febrero	0.00	0.00	0.00	0.00%			Primer trimestre - Marzo	0.00	0.00	0.00	0.00%			Segundo Trimestre - Abril	0.00	0.00	0.00	0.00%			Segundo Trimestre - Mayo	0.00	0.00	0.00	0.00%			Segundo Trimestre - Junio	0.00	0.00	0.00	0.00%		
Periodo	Programado	Modificado	Avance	% de Avance	Justificación	Semáforo																																												
Primer trimestre - Enero	0.00	0.00	0.00	0.00%																																														
Primer trimestre - Febrero	0.00	0.00	0.00	0.00%																																														
Primer trimestre - Marzo	0.00	0.00	0.00	0.00%																																														
Segundo Trimestre - Abril	0.00	0.00	0.00	0.00%																																														
Segundo Trimestre - Mayo	0.00	0.00	0.00	0.00%																																														
Segundo Trimestre - Junio	0.00	0.00	0.00	0.00%																																														
	<table border="1" style="width: 100%; border-collapse: collapse; margin-top: 10px;"> <thead> <tr> <th colspan="2" style="text-align: center;">PARAMETROS DE SEMAFORIACIÓN</th> </tr> </thead> <tbody> <tr> <td>Aceptable</td> <td style="text-align: right;">X &gt;= 75.00 y X &lt;= 100.00</td> </tr> <tr> <td>Con riesgo</td> <td style="text-align: right;">X &gt;= 65.00 y X &lt;= 110.00</td> </tr> <tr> <td>Crítico</td> <td style="text-align: right;">X &lt; 50.00 y X &gt; 120.00</td> </tr> </tbody> </table>	PARAMETROS DE SEMAFORIACIÓN		Aceptable	X >= 75.00 y X <= 100.00	Con riesgo	X >= 65.00 y X <= 110.00	Crítico	X < 50.00 y X > 120.00																																									
PARAMETROS DE SEMAFORIACIÓN																																																		
Aceptable	X >= 75.00 y X <= 100.00																																																	
Con riesgo	X >= 65.00 y X <= 110.00																																																	
Crítico	X < 50.00 y X > 120.00																																																	

Componente [1]	
<b>Objetivo:</b>	Informes evaluados Rendimiento cumplido
<b>Nombre:</b>	Evaluación del desempeño
<b>Definición:</b>	Presentar resultados de los avances de actividades establecidas en el P.M.D. de cada dependencia
<b>Medio de Verificación:</b>	Reportes mensuales
<b>Metodo de Calculo:</b>	(PLAN MUNICIPAL()/PRESENTACIÓN DE INFORME())*100
<b>Unidad de Medida:</b>	Informe
<b>Periodo:</b>	Mensual
<b>Tipo de Indicador:</b>	Estrategico
<b>Dimensión:</b>	Eficiencia



**H. AYUNTAMIENTO DE PLAYAS DE ROSARITO**  
**TESORERÍA MUNICIPAL**  
**PRESUPUESTO DE EGRESOS**  
**REPORTE DE RENDICIÓN DE CUENTAS**



ACUMULADO DEL PERIODO		Periodo	Programado	Modificado	Avance	% de Avance	Justificación	Semáforo
<b>Programado:</b>	2.00	Primer trimestre - Enero	0,00	0,00	0,00	0,00%		
<b>Modificado:</b>	2.00	Primer trimestre - Febrero	0,00	0,00	0,00	0,00%		
<b>Avance:</b>	2.00	Primer trimestre - Marzo	1,00	1,00	1,00	100,00%		Aceptable
<b>Porcentaje:</b>	100.00%							
<b>Semaforo:</b>	Aceptable	Segundo Trimestre - Abril	0,00	0,00	0,00	0,00%		
<b>Supuesto:</b>	De no cumplir correctamente con las indicaciones establecidas por el departamento de evaluación y seguimiento, se les hará llegar un oficio con dichas indicaciones por el director.	Segundo Trimestre - Mayo	0,00	0,00	0,00	0,00%		
	Si el informe esta correcto y los puntos concuerdan con su P.M.D. en un documento de drive automáticamente pasara a verde sin necesidad de notificarle al director o enlace	Segundo Trimestre - Junio	1,00	1,00	1,00	100,00%		Aceptable

**PARAMETROS DE SEMAFORACIÓN**

Aceptable	X >= 75.00 y X <= 100.00
Con riesgo	X >= 65.00 y X <= 110.00
Critico	X < 50.00 y X > 120.00

Componente [2]			
<b>Objetivo:</b>	Asistencia realizada	<b>Unidad de Medida:</b>	Reunión
<b>Nombre:</b>	Asistir a solicitudes	<b>Periodo:</b>	Mensual
<b>Definición:</b>	Brindar constante apoyo a todas las dependencias para tener una entrega correcta de informes y reportes	<b>Tipo de Indicador:</b>	Estrategico
<b>Medio de Verificación:</b>	Oficios y reuniones	<b>Dimensión:</b>	Eficiencia
<b>Metodo de Calculo:</b>	(OFICIOS()/REUNIONES())*100		



## H. AYUNTAMIENTO DE PLAYAS DE ROSARITO

### TESORERÍA MUNICIPAL PRESUPUESTO DE EGRESOS

#### REPORTE DE RENDICIÓN DE CUENTAS



ACUMULADO DEL PERIODO		Periodo	Programado	Modificado	Avance	% de Avance	Justificación	Semáforo
<b>Programado:</b>	2.00	Primer trimestre - Enero	0.00	0.00	0.00	0.00%		
<b>Modificado:</b>	2.00	Primer trimestre - Febrero	0.00	0.00	0.00	0.00%		
<b>Avance:</b>	2.00	Primer trimestre - Marzo	1.00	1.00	1.00	100.00%		Aceptable
<b>Porcentaje:</b>	100.00%							
<b>Semaforo:</b>	Aceptable	Segundo Trimestre - Abril	0.00	0.00	0.00	0.00%		
<b>Supuesto:</b>	En caso alguno de requerir ayuda del departamento	Segundo Trimestre - Mayo	0.00	0.00	0.00	0.00%		
		Segundo Trimestre - Junio	1.00	1.00	1.00	100.00%		Aceptable

**PARAMETROS DE SEMAFORACIÓN**

Aceptable	X >= 75.00 y X <= 100.00
Con riesgo	X >= 65.00 y X <= 110.00
Critico	X < 50.00 y X > 120.00

Actividad [1.1]		Periodo	Programado	Modificado	Avance	% de Avance	Justificación	Semáforo
<b>Objetivo:</b>	Solicitar y evaluar informes mensuales de las actividades del P.M.D. de cada una de las dependencias para verificar el cumplimiento.							
<b>Nombre:</b>	Solicitud de información							
<b>Definición:</b>	Verificación de cumplimiento con las actividades en el P.M.D.							
<b>Medio de Verificación:</b>	solicitudes realizadas							
<b>Metodo de Calculo:</b>	(REPORTE MENSUAL()/PLAN MUNICIPAL DE DESARROLLO())*100							
<b>Unidad de Medida:</b>	Informe							
<b>Periodo:</b>	Mensual							
<b>Tipo de Indicador:</b>	Estrategico							
<b>Dimensión:</b>	Eficiencia							
<b>ACUMULADO DEL PERIODO</b>								
<b>Programado:</b>	2.00	Primer trimestre - Enero	0.00	0.00	0.00	0.00%		
<b>Modificado:</b>	2.00	Primer trimestre - Febrero	0.00	0.00	0.00	0.00%		
<b>Avance:</b>	2.00	Primer trimestre - Marzo	1.00	1.00	1.00	100.00%		Aceptable
<b>Porcentaje:</b>	100.00%							
<b>Semaforo:</b>	Aceptable	Segundo Trimestre - Abril	0.00	0.00	0.00	0.00%		
<b>Supuesto:</b>	Para dar evaluación a los informes hacemos revisión en el P.M.D. de sus actividades y ratificar que se cumplió en tiempo y forma.	Segundo Trimestre - Mayo	0.00	0.00	0.00	0.00%		
		Segundo Trimestre - Junio	1.00	1.00	1.00	100.00%		Aceptable
	De no ser así, nos atrasa a no cumplir con la fecha limite establecida							

## H. AYUNTAMIENTO DE PLAYAS DE ROSARITO

### TESORERÍA MUNICIPAL PRESUPUESTO DE EGRESOS

#### REPORTE DE RENDICIÓN DE CUENTAS



##### PARAMETROS DE SEMAFORACIÓN

Aceptable	$X \geq 75.00$ y $X \leq 100.00$
Con riesgo	$X \geq 65.00$ y $X \leq 110.00$
Crítico	$X < 50.00$ y $X > 120.00$

#### Actividad [1.2]

<b>Objetivo:</b>	Analizar las propuestas de las dependencias al P.M.D. para verificar que exista congruencia con el programa operativo anual.	<b>Unidad de Medida:</b>	Informe
<b>Nombre:</b>	Análisis de relación	<b>Periodo:</b>	Mensual
<b>Definición:</b>	Verificar la congruencia entre el Plan Municipal de Desarrollo y los programas operativos sobre la elaboración de actividades y se ejerza un presupuesto correcto en base a resultados	<b>Tipo de Indicador:</b>	Estrategico
<b>Medio de Verificación:</b>	manualmente correlacionar actividades.	<b>Dimensión:</b>	Eficiencia
<b>Metodo de Calculo:</b>	(INFORMES()/PMD Y POA())*100		

##### ACUMULADO DEL PERIODO

<b>Programado:</b>	2.00
<b>Modificado:</b>	2.00
<b>Avance:</b>	2.00
<b>Porcentaje:</b>	100.00%

Periodo	Programado	Modificado	Avance	% de Avance	Justificación	Semáforo
Primer trimestre - Enero	0.00	0.00	0.00	0.00%		
Primer trimestre - Febrero	0.00	0.00	0.00	0.00%		
Primer trimestre - Marzo	1.00	1.00	1.00	100.00%		Aceptable
Segundo Trimestre - Abril	0.00	0.00	0.00	0.00%		
Segundo Trimestre - Mayo	0.00	0.00	0.00	0.00%		
Segundo Trimestre - Junio	1.00	1.00	1.00	100.00%		Aceptable

**Semaforo:** Aceptable

**Supuesto:** De que las dependencias tengan y cumplan con sus atribuciones correspondientes.

Si no concuerda con el poa no se le podrá dar seguimiento.

##### PARAMETROS DE SEMAFORACIÓN

Aceptable	$X \geq 75.00$ y $X \leq 100.00$
Con riesgo	$X \geq 65.00$ y $X \leq 110.00$
Crítico	$X < 50.00$ y $X > 120.00$

#### Actividad [2.1]

<b>Objetivo:</b>	Auxiliar y asesorar a las dependencias en solicitud de proyectos	<b>Unidad de Medida:</b>	Oficios
<b>Nombre:</b>	Asistir a solicitudes	<b>Periodo:</b>	Mensual
<b>Definición:</b>	Coadyuvar en las gestiones para la elaboración de proyectos	<b>Tipo de Indicador:</b>	Estrategico
<b>Medio de Verificación:</b>	Oficios	<b>Dimensión:</b>	Eficacia
<b>Metodo de Calculo:</b>	(SOLICITUD()/PROYECTO())*100		



**H. AYUNTAMIENTO DE PLAYAS DE ROSARITO**  
**TESORERÍA MUNICIPAL**  
**PRESUPUESTO DE EGRESOS**  
**REPORTE DE RENDICIÓN DE CUENTAS**



ACUMULADO DEL PERIODO		Periodo	Programado	Modificado	Avance	% de Avance	Justificación	Semáforo
<b>Programado:</b>	2.00	Primer trimestre - Enero	0.00	0.00	0.00	0.00%		
<b>Modificado:</b>	2.00	Primer trimestre - Febrero	0.00	0.00	0.00	0.00%		
<b>Avance:</b>	2.00	Primer trimestre - Marzo	1.00	1.00	1.00	100.00%		Aceptable
<b>Porcentaje:</b>	100.00%	Segundo Trimestre - Abril	0.00	0.00	0.00	0.00%		
<b>Semaforo:</b>	Aceptable	Segundo Trimestre - Mayo	0.00	0.00	0.00	0.00%		
<b>Supuesto:</b>	Auxiliar al enlace en cualquier duda nos ayuda a tener un avance mas rápido	Segundo Trimestre - Junio	1.00	1.00	1.00	100.00%		Aceptable

PARAMETROS DE SEMAFORACIÓN	
Aceptable	$X \geq 75.00$ y $X \leq 100.00$
Con riesgo	$X \geq 65.00$ y $X \leq 110.00$
Crítico	$X < 50.00$ y $X > 120.00$

---

**DIRECTOR**

---

**JEFE**



**H. AYUNTAMIENTO DE PLAYAS DE ROSARITO**  
**TESORERÍA MUNICIPAL**  
**PRESUPUESTO DE EGRESOS**  
**REPORTE DE RENDICIÓN DE CUENTAS**



**DATOS GENERALES**

<b>Proyecto:</b>	Coordinación de la Organización y Participación Ciudadana	<b>Fecha:</b>	30/03/2022
<b>Periodo de Ejecución:</b>		<b>Número de Proyecto:</b>	3
<b>Inicio:</b> 01/01/2022	<b>Fin:</b> 31/12/2022	<b>Costo del Proyecto:</b>	502,166.76
<b>Tipo de Proyecto:</b>	Administración Publica Eficiente	<b>Cobertura:</b>	Municipal
<b>Programa Especial:</b>	Bajo	<b>Tipo de Accion:</b>	Administración Publica

**MATRIZ DE INDICADORES**

<b>Fin</b>			
<b>Objetivo:</b>	Contribuir en la relación para la participación social con el Gobierno Municipal para atender las necesidades de la población rosaritense, mediante la instalación de los Consejos Consultivos Ciudadanos.	<b>Unidad de Medida:</b>	Actas
<b>Nombre:</b>	Círculos Virtuosos a través de los Consejos Consultivos Ciudadanos.	<b>Periodo:</b>	Anual
<b>Definición:</b>	Se pretende dar el seguimiento y evaluar el PMD en las mesas de trabajo con los Consejos Consultivos Ciudadanos.	<b>Tipo de Indicador:</b>	Estrategico
<b>Medio de Verificación:</b>	Acta, listas de asistencia, convocatoria y fotografías.	<b>Dimensión:</b>	Eficacia
<b>Metodo de Calculo:</b>	(CANTIDAD DE POBLACIÓN TOTAL EN EL MUNICIPIO()/NUMERO DE PROGRAMAS DEL PMD())*100		



**H. AYUNTAMIENTO DE PLAYAS DE ROSARITO**  
**TESORERÍA MUNICIPAL**  
**PRESUPUESTO DE EGRESOS**  
**REPORTE DE RENDICIÓN DE CUENTAS**



ACUMULADO DEL PERIODO		Periodo	Programado	Modificado	Avance	% de Avance	Justificación	Semáforo
<b>Programado:</b>	1.00	Primer trimestre - Enero	0.00	0.00	0.00	0.00%		
<b>Modificado:</b>	1.00	Primer trimestre - Febrero	0.00	0.00	0.00	0.00%		
<b>Avance:</b>	1.00	Primer trimestre - Marzo	1.00	1.00	1.00	100.00%		Aceptable
<b>Porcentaje:</b>	100.00%	Segundo Trimestre - Abril	0.00	0.00	0.00	0.00%		
<b>Semáforo:</b>	Aceptable	Segundo Trimestre - Mayo	0.00	0.00	0.00	0.00%		
<b>Supuesto:</b>	Se lleva a cabo el evento de instalación de los consejos consultivos ciudadanos si la convocatoria es atendida por la ciudadanía y se cumple con todos los requisitos establecidos. No se lleva a cabo el evento si no se cumple con el quorum suficiente para la conformación de todos los consejos consultivos ciudadanos. No se lleva a cabo el evento por alguna contingencia. No se lleva a cabo el evento por alguna veda electoral. No se lleva a cabo el evento por alguna causa de fuerza mayor puesta a consideración de los ciudadanos.							
		Segundo Trimestre - Junio	0.00	0.00	0.00	0.00%		

PARAMETROS DE SEMAFORACIÓN	
Acceptable	$X \geq 75.00$ y $X \leq 100.00$
Con riesgo	$X \geq 65.00$ y $X \leq 110.00$
Critico	$X < 50.00$ y $X > 120.00$

<b>Propósito</b>	
<b>Objetivo:</b>	Ciudadanía con poca participación, se atiende con base a sus necesidades para fortalecer las políticas publicas y combatir el rezago social.
<b>Unidad de Medida:</b>	Informe



## H. AYUNTAMIENTO DE PLAYAS DE ROSARITO

### TESORERÍA MUNICIPAL PRESUPUESTO DE EGRESOS

#### REPORTE DE RENDICIÓN DE CUENTAS



<b>Nombre:</b>	Atención a los Comités de Vecinos.	<b>Periodo:</b>	Trimestral
<b>Definición:</b>	Se pretende validar la participación ciudadana siguiendo los lineamientos municipales.	<b>Tipo de Indicador:</b>	Estrategico
<b>Medio de Verificación:</b>	Informe, Acta	<b>Dimensión:</b>	Eficacia
<b>Metodo de Calculo:</b>	(ACTA()/INFORME())*100		

ACUMULADO DEL PERIODO		Periodo	Programado	Modificado	Ayance	% de Avance	Justificación	Semáforo
<b>Programado:</b>	60.00	Primer trimestre - Enero	0.00	0.00	0.00	0.00%		
<b>Modificado:</b>	0.00	Primer trimestre - Febrero	0.00	0.00	0.00	0.00%		
<b>Avance:</b>	0.00	Primer trimestre - Marzo	30.00	0.00	0.00	0.00%		
<b>Porcentaje:</b>	0.00%	Segundo Trimestre - Abril	0.00	0.00	0.00	0.00%		
<b>Semaforo:</b>		Segundo Trimestre - Mayo	0.00	0.00	0.00	0.00%		
<b>Supuesto:</b>		Segundo Trimestre - Junio	30.00	0.00	0.00	0.00%		

**Supuesto:** Se lleva a cabo si se cumple con el quorum legal para llevar a cabo las reuniones con los comités de vecinos. No se lleva a cabo la actividad por falta de quorum legal en las reuniones de los comités de vecinos. No se lleva a cabo por alguna contingencia. No se lleva a cabo por veda electoral. No se lleva a cabo por causas de fuerza mayor puesta a consideración por los ciudadanos.

**PARAMETROS DE SEMAFORIACIÓN**

Aceptable	X >= 75.00 y X <= 100.00
Con riesgo	X >= 65.00 y X <= 110.00
Critico	X < 50.00 y X > 120.00

<b>Componente [1]</b>			
<b>Objetivo:</b>	Participación ciudadana consolidada en los Consejos Consultivos Ciudadanos, manteniéndolos actualizados.	<b>Unidad de Medida:</b>	Informe
<b>Nombre:</b>	Consejo Consultivo Ciudadano Actualizado y Permanente	<b>Periodo:</b>	Trimestral
<b>Definición:</b>	Dar cumplimiento a la Ley de Planeación y al Reglamento del COPLADEM en la validación , evaluación y seguimiento de las acciones emanadas del PMD.	<b>Tipo de Indicador:</b>	Gestion

## H. AYUNTAMIENTO DE PLAYAS DE ROSARITO

### TESORERÍA MUNICIPAL

### PRESUPUESTO DE EGRESOS

### REPORTE DE RENDICIÓN DE CUENTAS



<b>Medio de Verificación:</b>	Informe, Actas	<b>Dimensión:</b>	Eficacia																																																	
<b>Método de Cálculo:</b>	(INFORME()/ACTAS())*100																																																			
<b>ACUMULADO DEL PERIODO</b>																																																				
<b>Programado:</b>	2.00																																																			
<b>Modificado:</b>	2.00																																																			
<b>Avance:</b>	2.00																																																			
<b>Porcentaje:</b>	100.00%																																																			
<b>Semaforo:</b>	Acceptable																																																			
<b>Supuesto:</b>	Se lleva a cabo la actividad teniendo todas las actas de las sesiones de los consejos consultivos ciudadanos cada trimestre. No se lleva a cabo la actividad si no se tiene la información completa para realizar el informe cada trimestre.																																																			
	<table border="1"> <thead> <tr> <th>Periodo</th> <th>Programado</th> <th>Modificado</th> <th>Avance</th> <th>% de Avance</th> <th>Justificación</th> <th>Semáforo</th> </tr> </thead> <tbody> <tr> <td>Primer trimestre - Enero</td> <td>0.00</td> <td>0.00</td> <td>0.00</td> <td>0.00%</td> <td></td> <td></td> </tr> <tr> <td>Primer trimestre - Febrero</td> <td>0.00</td> <td>0.00</td> <td>0.00</td> <td>0.00%</td> <td></td> <td></td> </tr> <tr> <td>Primer trimestre - Marzo</td> <td>1.00</td> <td>1.00</td> <td>1.00</td> <td>100.00%</td> <td></td> <td>Acceptable</td> </tr> <tr> <td>Segundo Trimestre - Abril</td> <td>0.00</td> <td>0.00</td> <td>0.00</td> <td>0.00%</td> <td></td> <td></td> </tr> <tr> <td>Segundo Trimestre - Mayo</td> <td>0.00</td> <td>0.00</td> <td>0.00</td> <td>0.00%</td> <td></td> <td></td> </tr> <tr> <td>Segundo Trimestre - Junio</td> <td>1.00</td> <td>1.00</td> <td>1.00</td> <td>100.00%</td> <td></td> <td>Acceptable</td> </tr> </tbody> </table>	Periodo	Programado	Modificado	Avance	% de Avance	Justificación	Semáforo	Primer trimestre - Enero	0.00	0.00	0.00	0.00%			Primer trimestre - Febrero	0.00	0.00	0.00	0.00%			Primer trimestre - Marzo	1.00	1.00	1.00	100.00%		Acceptable	Segundo Trimestre - Abril	0.00	0.00	0.00	0.00%			Segundo Trimestre - Mayo	0.00	0.00	0.00	0.00%			Segundo Trimestre - Junio	1.00	1.00	1.00	100.00%		Acceptable		
Periodo	Programado	Modificado	Avance	% de Avance	Justificación	Semáforo																																														
Primer trimestre - Enero	0.00	0.00	0.00	0.00%																																																
Primer trimestre - Febrero	0.00	0.00	0.00	0.00%																																																
Primer trimestre - Marzo	1.00	1.00	1.00	100.00%		Acceptable																																														
Segundo Trimestre - Abril	0.00	0.00	0.00	0.00%																																																
Segundo Trimestre - Mayo	0.00	0.00	0.00	0.00%																																																
Segundo Trimestre - Junio	1.00	1.00	1.00	100.00%		Acceptable																																														

PARAMETROS DE SEMAFORACIÓN	
Acceptable	X >= 75.00 y X <= 100.00
Con riesgo	X >= 65.00 y X <= 110.00
Crítico	X < 50.00 y X > 120.00

<b>Componente [2]</b>			
<b>Objetivo:</b>	Evaluación Ciudadana al PMD	<b>Unidad de Medida:</b>	Encuesta
<b>Nombre:</b>	Consultas Públicas	<b>Periodo:</b>	Trimestral
<b>Definición:</b>	Por medio de una consulta sobre las acciones presentadas por los directores a los Consejos Consultivos Ciudadanos, evaluarán con una encuesta el trabajo del Gobierno Municipal.	<b>Tipo de Indicador:</b>	Gestión
<b>Medio de Verificación:</b>	Reunión ,Encuesta	<b>Dimensión:</b>	Eficacia
<b>Método de Cálculo:</b>	(ENCUESTA()/REUNIÓN())*100		

## H. AYUNTAMIENTO DE PLAYAS DE ROSARITO

### TESORERÍA MUNICIPAL PRESUPUESTO DE EGRESOS REPORTE DE RENDICIÓN DE CUENTAS



ACUMULADO DEL PERIODO		Periodo	Programado	Modificado	Avance	% de Avance	Justificación	Semáforo
<b>Programado:</b>	0.00	Primer trimestre - Enero	0.00	0.00	0.00	0.00%		
<b>Modificado:</b>	2.00	Primer trimestre - Febrero	0.00	0.00	0.00	0.00%		
<b>Avance:</b>	2.00	Primer trimestre - Marzo	0.00	1.00	1.00	100.00%		Aceptable
<b>Porcentaje:</b>	100.00%	Segundo Trimestre - Abril	0.00	0.00	0.00	0.00%		
<b>Semaforo:</b>	Aceptable	Segundo Trimestre - Mayo	0.00	0.00	0.00	0.00%		
<b>Supuesto:</b>	Se lleva a cabo la actividad si se cumple con las sesiones de los Consejos Consultivos Ciudadanos. No se lleva a cabo la actividad por falta de quorum en las sesiones de los Consejos Consultivos Ciudadanos. No se lleva a cabo la actividad por alguna contingencia. No se lleva a cabo la actividad por veda electoral. No se lleva a cabo la actividad por causas de fuerza mayor puesta a consideración de los consejeros.	Segundo Trimestre - Junio	0.00	1.00	1.00	100.00%		Aceptable

**PARAMETROS DE SEMAFORACIÓN**

Acceptable                    X >= 75.00 y X <= 100.00

Con riesgo                    X >= 65.00 y X <= 110.00

Crítico                         X < 50.00 y X > 120.00

Actividad [1.1]			
<b>Objetivo:</b>	Convocar, asistir y coordinar las Sesiones de los Consejos Consultivos Ciudadanos.	<b>Unidad de Medida:</b>	Actas
<b>Nombre:</b>	Convocatoria a las Sesiones de los Consejos Consultivos Ciudadanos	<b>Periodo:</b>	Trimestral
<b>Definición:</b>	Dar fe de las sesiones levantando las minutas siendo mediadores entre los ciudadanos y funcionarios, apegados a la Ley de Planeación y Reglamento de COPLADEM.	<b>Tipo de Indicador:</b>	Gestion
<b>Medio de Verificación:</b>	Acta, listas de asistencia y Fotografías.	<b>Dimensión:</b>	Eficacia
<b>Metodo de Calculo:</b>	(ACTAS()/LISTAS DE ASISTENCIA())*100		





## H. AYUNTAMIENTO DE PLAYAS DE ROSARITO

### TESORERÍA MUNICIPAL

### PRESUPUESTO DE EGRESOS

### REPORTE DE RENDICIÓN DE CUENTAS



ACUMULADO DEL PERIODO		Periodo	Programado	Modificado	Avance	% de Avance	Justificación	Semáforo
<b>Programado:</b>	44.00	Primer trimestre - Enero	0.00	0.00	0.00	0.00%		
<b>Modificado:</b>	44.00	Primer trimestre - Febrero	0.00	0.00	0.00	0.00%		
<b>Avance:</b>	44.00	Primer trimestre - Marzo	22.00	22.00	22.00	100.00%		Aceptable
<b>Porcentaje:</b>	100.00%	Segundo Trimestre - Abril	0.00	0.00	0.00	0.00%		
<b>Semaforo:</b>	Aceptable	Segundo Trimestre - Mayo	0.00	0.00	0.00	0.00%		
<b>Supuesto:</b>	Se lleva a cabo la actividad si se cumple con el quorum legal para sesionar. No se lleva a cabo la actividad por alguna contingencia. No se lleva a cabo la actividad por falta de quorum legal para sesionar. No se lleva a cabo la actividad por veda electoral.	Segundo Trimestre - Junio	22.00	22.00	22.00	100.00%		Aceptable

PARAMETROS DE SEMAFORACIÓN	
Aceptable	X >= 75.00 y X <= 100.00
Con riesgo	X >= 65.00 y X <= 110.00
Critico	X < 50.00 y X > 120.00

Actividad [1.2]			
<b>Objetivo:</b>	Agendar y Organizar el trabajo de los Consejos Consultivos Ciudadanos para la coordinación entre la mesa técnica y la ciudadanía.	<b>Unidad de Medida:</b>	Documento
<b>Nombre:</b>	Calendario Trimestral de Trabajo	<b>Periodo:</b>	Anual
<b>Definición:</b>	Llevar de manera ordenada por medio de un calendario las sesiones así como los trabajos que conlleven dando cumplimiento a la Ley de Planeación y del Reglamento de COPLADEM.	<b>Tipo de Indicador:</b>	Gestion
<b>Medio de Verificación:</b>	Calendario, Acta	<b>Dimensión:</b>	Eficacia
<b>Metodo de Calculo:</b>	(CALENDARIO()/ACTA())*100		

## H. AYUNTAMIENTO DE PLAYAS DE ROSARITO

### TESORERÍA MUNICIPAL PRESUPUESTO DE EGRESOS

#### REPORTE DE RENDICIÓN DE CUENTAS



ACUMULADO DEL PERIODO		Periodo	Programado	Modificado	Avance	% de Avance	Justificación	Semáforo
<b>Programado:</b>	1.00	Primer trimestre - Enero	0.00	0.00	0.00	0.00%		
<b>Modificado:</b>	1.00	Primer trimestre - Febrero	0.00	0.00	0.00	0.00%		
<b>Avance:</b>	1.00	Primer trimestre - Marzo	1.00	1.00	1.00	100.00%		Aceptable
<b>Porcentaje:</b>	100.00%	Segundo Trimestre - Abril	0.00	0.00	0.00	0.00%		
<b>Semáforo:</b>	Aceptable	Segundo Trimestre - Mayo	0.00	0.00	0.00	0.00%		
<b>Supuesto:</b>	Se lleva a cabo la actividad si se atiende a la convocatoria y se cumple con el quorum legal para sesionar. Se lleva a cabo la actividad una vez aprobado por el Consejo Consultivo General. No se lleva a cabo la actividad por falta de quorum legal para sesionar. No se lleva a cabo la actividad por votación del Consejo Consultivo General en contra.	Segundo Trimestre - Junio	0.00	0.00	0.00	0.00%		

**PARAMETROS DE SEMAFORACIÓN**

Aceptable                    X >= 75.00 y X <= 100.00

Con riesgo                    X >= 65.00 y X <= 110.00

Crítico                        X < 50.00 y X > 120.00

Actividad [1.3]			
<b>Objetivo:</b>	Promover la Participación Ciudadana a través de Consultas Públicas.	<b>Unidad de Medida:</b>	Documento
<b>Nombre:</b>	Promoción de la Participación Ciudadana	<b>Periodo:</b>	Trimestral
<b>Definición:</b>	Respalda la toma de decisiones del Gobierno Municipal en coordinación con los ciudadanos priorizando las necesidades del municipio.	<b>Tipo de Indicador:</b>	Gestion
<b>Medio de Verificación:</b>	Documento, Fotos	<b>Dimensión:</b>	Eficacia
<b>Metodo de Calculo:</b>	$(\text{DOCUMENTO}()/\text{FOTOS}()) * 100$		




**H. AYUNTAMIENTO DE PLAYAS DE ROSARITO**  
**TESORERÍA MUNICIPAL**  
**PRESUPUESTO DE EGRESOS**  
**REPORTE DE RENDICIÓN DE CUENTAS**




ACUMULADO DEL PERIODO		Periodo	Programado	Modificado	Avance	% de Avance	Justificación	Semáforo
<b>Programado:</b>	1.00	Primer trimestre - Enero	0.00	0.00	0.00	0.00%		
<b>Modificado:</b>	2.00	Primer trimestre - Febrero	0.00	0.00	0.00	0.00%		
<b>Avance:</b>	2.00	Primer trimestre - Marzo	0.00	1.00	1.00	100.00%		Aceptable
<b>Porcentaje:</b>	100.00%	Segundo Trimestre - Abril	0.00	0.00	0.00	0.00%		
<b>Semaforo:</b>	Aceptable	Segundo Trimestre - Mayo	0.00	0.00	0.00	0.00%		
<b>Supuesto:</b>	Se lleva a cabo la actividad si se atiende a la convocatoria por parte de la ciudadanía. No se lleva a cabo la actividad por alguna contingencia. No se lleva a cabo la actividad por veda electoral. No se lleva a cabo la actividad por falta de quorum.	Segundo Trimestre - Junio	1.00	1.00	1.00	100.00%		Aceptable

PARAMETROS DE SEMAFORACIÓN	
Aceptable	$X \geq 75.00$ y $X \leq 100.00$
Con riesgo	$X \geq 65.00$ y $X \leq 110.00$
Crítico	$X < 50.00$ y $X > 120.00$

  
 \_\_\_\_\_  
**DIRECTOR**

  
 \_\_\_\_\_  
**JEFE**