



Ayuntamiento Municipal de Playas de Rosarito, B.C.
Estado Analítico del Ejercicio del Presupuesto de Egresos Detallado - LDF
Clasificación Funcional
Del 01 de enero al 30 de septiembre de 2021


Concepto	Egresos					Subejercicio
	Aprobado	Ampliaciones/ (Reducciones)	Modificado	Devengado	Pagado	
I. GASTO NO ETIQUETADO (I= A+B+C+D)	\$562,155,143.14	\$23,592,338.29	\$585,747,481.43	\$364,855,833.59	\$360,741,647.79	\$220,891,647.84
A. GOBIERNO (A=a1+a2+a3+a4+a5+a6+a7+a8)	\$412,559,244.46	-\$17,867,986.75	\$394,691,257.71	\$244,829,782.18	\$242,155,606.51	\$149,861,475.53
a1) LEGISLACIÓN	\$20,766,194.44	\$0.00	\$20,766,194.44	\$13,382,148.56	\$12,996,118.34	\$7,384,045.88
a2) JUSTICIA	\$0.00	\$0.00	\$0.00	\$0.00	\$0.00	\$0.00
a3) COORDINACIÓN DE LA POLÍTICA DE GOBIERNO	\$10,552,462.62	\$252,000.00	\$10,804,462.62	\$6,131,541.78	\$6,109,798.32	\$4,672,920.84
a4) RELACIONES EXTERIORES	\$0.00	\$0.00	\$0.00	\$0.00	\$0.00	\$0.00
a5) ASUNTOS FINANCIEROS Y HACENDARIOS	\$99,971,437.10	\$32,347,900.68	\$132,319,337.78	\$89,965,791.24	\$89,193,177.29	\$42,353,546.54
a6) SEGURIDAD NACIONAL	\$0.00	\$0.00	\$0.00	\$0.00	\$0.00	\$0.00
a7) ASUNTOS DE ORDEN PÚBLICO Y DE SEGURIDAD INTERIOR	\$169,921,581.46	-\$30,065,775.73	\$139,855,805.73	\$70,121,043.73	\$69,513,595.13	\$69,734,762.00
a8) OTROS SERVICIOS GENERALES	\$111,347,568.84	-\$20,402,111.70	\$90,945,457.14	\$65,229,256.87	\$64,342,917.43	\$25,716,200.27
B. DESARROLLO SOCIAL (B=b1+b2+b3+b4+b5+b6+b7)	\$140,183,777.41	\$40,450,325.04	\$180,634,102.45	\$114,361,585.72	\$112,925,726.01	\$66,272,516.73
b1) PROTECCIÓN AMBIENTAL	\$0.00	\$0.00	\$0.00	\$0.00	\$0.00	\$0.00
b2) VIVIENDA Y SERVICIOS A LA COMUNIDAD	\$109,127,207.29	\$34,311,398.09	\$143,438,605.38	\$91,180,558.90	\$90,418,642.54	\$52,258,046.48
b3) SALUD	\$8,352,216.46	\$2,134,926.95	\$10,487,143.41	\$6,794,283.08	\$6,628,458.55	\$3,692,860.33
b4) RECREACIÓN, CULTURA Y OTRAS MANIFESTACIONES SOCIALES	\$1,474,296.34	-\$12,000.00	\$1,462,296.34	\$1,014,212.82	\$1,014,212.77	\$448,083.52
b5) EDUCACIÓN	\$737,148.17	\$0.00	\$737,148.17	\$551,714.70	\$551,714.70	\$185,433.47
b6) PROTECCIÓN SOCIAL	\$737,148.17	\$0.00	\$737,148.17	\$540,847.82	\$540,847.82	\$196,300.35
b7) OTROS ASUNTOS SOCIALES	\$19,755,760.98	\$4,016,000.00	\$23,771,760.98	\$14,279,968.40	\$13,771,849.63	\$9,491,792.58
C. DESARROLLO ECONÓMICO (C=c1+c2+c3+c4+c5+c6+c7+c8+c9)	\$9,412,121.27	\$1,010,000.00	\$10,422,121.27	\$5,664,465.69	\$5,660,315.27	\$4,757,655.58
c1) ASUNTOS ECONÓMICOS, COMERCIALES Y LABORALES EN GENERAL	\$3,691,927.34	\$1,010,000.00	\$4,701,927.34	\$2,107,713.73	\$2,105,218.31	\$2,594,213.61
c2) AGROPECUARIA, SILVICULTURA, PESCA Y CAZA	\$0.00	\$0.00	\$0.00	\$0.00	\$0.00	\$0.00
c3) COMBUSTIBLES Y ENERGÍA	\$0.00	\$0.00	\$0.00	\$0.00	\$0.00	\$0.00
c4) MINERÍA, MANUFACTURAS Y CONSTRUCCIÓN	\$0.00	\$0.00	\$0.00	\$0.00	\$0.00	\$0.00
c5) TRANSPORTE	\$2,681,241.07	\$0.00	\$2,681,241.07	\$1,455,778.38	\$1,454,123.38	\$1,225,462.69
c6) COMUNICACIONES	\$0.00	\$0.00	\$0.00	\$0.00	\$0.00	\$0.00
c7) TURISMO	\$0.00	\$0.00	\$0.00	\$0.00	\$0.00	\$0.00
c8) CIENCIA, TECNOLOGÍA E INNOVACIÓN	\$0.00	\$0.00	\$0.00	\$0.00	\$0.00	\$0.00
c9) OTRAS INDUSTRIAS Y OTROS ASUNTOS ECONÓMICOS	\$3,038,952.86	\$0.00	\$3,038,952.86	\$2,100,973.58	\$2,100,973.58	\$937,979.28
D. OTRAS NO CLASIFICADAS EN FUNCIONES ANTERIORES (D=d1+d2+d3+d4)	\$0.00	\$0.00	\$0.00	\$0.00	\$0.00	\$0.00
d1) TRANSACCIONES DE LA DEUDA PÚBLICA/COSTO FINANCIERO DE LA DEUDA	\$0.00	\$0.00	\$0.00	\$0.00	\$0.00	\$0.00
d2) TRANSFERENCIAS, PARTICIPACIONES Y APORTACIONES ENTRE DIFERENTES NIVELES Y ORDENES DE GOBIERNO	\$0.00	\$0.00	\$0.00	\$0.00	\$0.00	\$0.00
d3) SANEAMIENTO DEL SISTEMA FINANCIERO	\$0.00	\$0.00	\$0.00	\$0.00	\$0.00	\$0.00
d4) ADEUDOS DE EJERCICIOS FISCALES ANTERIORES	\$0.00	\$0.00	\$0.00	\$0.00	\$0.00	\$0.00

Ayuntamiento Municipal de Playas de Rosarito, B.C.
Estado Analítico del Ejercicio del Presupuesto de Egresos Detallado - LDF
Clasificación Funcional
Del 01 de enero al 30 de septiembre de 2021

Concepto	Egresos					Subejercicio
	Aprobado	Ampliaciones/ (Reducciones)	Modificado	Devengado	Pagado	
II. GASTO ETIQUETADO (II= A+B+C+D)	\$52,980,004.75	\$38,095,342.66	\$91,075,347.41	\$80,080,195.67	\$78,187,759.67	\$10,995,151.74
A. GOBIERNO (A=a1+a2+a3+a4+a5+a6+a7+a8)	\$52,980,004.75	\$38,095,342.66	\$91,075,347.41	\$80,080,195.67	\$78,187,759.67	\$10,995,151.74
a1) LEGISLACIÓN	\$0.00	\$0.00	\$0.00	\$0.00	\$0.00	\$0.00
a2) JUSTICIA	\$0.00	\$0.00	\$0.00	\$0.00	\$0.00	\$0.00
a3) COORDINACIÓN DE LA POLÍTICA DE GOBIERNO	\$0.00	\$0.00	\$0.00	\$0.00	\$0.00	\$0.00
a4) RELACIONES EXTERIORES	\$0.00	\$0.00	\$0.00	\$0.00	\$0.00	\$0.00
a5) ASUNTOS FINANCIEROS Y HACENDARIOS	\$52,980,004.75	\$5,427,929.42	\$58,407,934.17	\$47,569,719.19	\$45,677,283.19	\$10,838,214.98
a6) SEGURIDAD NACIONAL	\$0.00	\$0.00	\$0.00	\$0.00	\$0.00	\$0.00
a7) ASUNTOS DE ORDEN PÚBLICO Y DE SEGURIDAD INTERIOR	\$0.00	\$32,540,661.73	\$32,540,661.73	\$32,510,476.48	\$32,510,476.48	\$30,185.25
a8) OTROS SERVICIOS GENERALES	\$0.00	\$126,751.51	\$126,751.51	\$0.00	\$0.00	\$126,751.51
B. DESARROLLO SOCIAL (B=b1+b2+b3+b4+b5+b6+b7)	\$0.00	\$0.00	\$0.00	\$0.00	\$0.00	\$0.00
b1) PROTECCIÓN AMBIENTAL	\$0.00	\$0.00	\$0.00	\$0.00	\$0.00	\$0.00
b2) VIVIENDA Y SERVICIOS A LA COMUNIDAD	\$0.00	\$0.00	\$0.00	\$0.00	\$0.00	\$0.00
b3) SALUD	\$0.00	\$0.00	\$0.00	\$0.00	\$0.00	\$0.00
b4) RECREACIÓN, CULTURA Y OTRAS MANIFESTACIONES SOCIALES	\$0.00	\$0.00	\$0.00	\$0.00	\$0.00	\$0.00
b5) EDUCACIÓN	\$0.00	\$0.00	\$0.00	\$0.00	\$0.00	\$0.00
b6) PROTECCIÓN SOCIAL	\$0.00	\$0.00	\$0.00	\$0.00	\$0.00	\$0.00
b7) OTROS ASUNTOS SOCIALES	\$0.00	\$0.00	\$0.00	\$0.00	\$0.00	\$0.00
C. DESARROLLO ECONÓMICO (C=c1+c2+c3+c4+c5+c6+c7+c8+c9)	\$0.00	\$0.00	\$0.00	\$0.00	\$0.00	\$0.00
c1) ASUNTOS ECONÓMICOS, COMERCIALES Y LABORALES EN GENERAL	\$0.00	\$0.00	\$0.00	\$0.00	\$0.00	\$0.00
c2) AGROPECUARIA, SILVICULTURA, PESCA Y CAZA	\$0.00	\$0.00	\$0.00	\$0.00	\$0.00	\$0.00
c3) COMBUSTIBLES Y ENERGIA	\$0.00	\$0.00	\$0.00	\$0.00	\$0.00	\$0.00
c4) MINERIA, MANUFACTURAS Y CONSTRUCCIÓN	\$0.00	\$0.00	\$0.00	\$0.00	\$0.00	\$0.00
c5) TRANSPORTE	\$0.00	\$0.00	\$0.00	\$0.00	\$0.00	\$0.00
c6) COMUNICACIONES	\$0.00	\$0.00	\$0.00	\$0.00	\$0.00	\$0.00
c7) TURISMO	\$0.00	\$0.00	\$0.00	\$0.00	\$0.00	\$0.00
c8) CIENCIA, TECNOLOGÍA E INNOVACIÓN	\$0.00	\$0.00	\$0.00	\$0.00	\$0.00	\$0.00
c9) OTRAS INDUSTRIAS Y OTROS ASUNTOS ECONÓMICOS	\$0.00	\$0.00	\$0.00	\$0.00	\$0.00	\$0.00
D. OTRAS NO CLASIFICADAS EN FUNCIONES ANTERIORES (D=d1+d2+d3+d4)	\$0.00	\$0.00	\$0.00	\$0.00	\$0.00	\$0.00
d1) TRANSACCIONES DE LA DEUDA PÚBLICA/COSTO FINANCIERO DE LA DEUDA	\$0.00	\$0.00	\$0.00	\$0.00	\$0.00	\$0.00
d2) TRANSFERENCIAS, PARTICIPACIONES Y APORTACIONES ENTRE DIFERENTES NIVELES Y ORDENES DE GOBIERNO	\$0.00	\$0.00	\$0.00	\$0.00	\$0.00	\$0.00
d3) SANEAMIENTO DEL SISTEMA FINANCIERO	\$0.00	\$0.00	\$0.00	\$0.00	\$0.00	\$0.00
d4) ADEUDOS DE EJERCICIOS FISCALES ANTERIORES	\$0.00	\$0.00	\$0.00	\$0.00	\$0.00	\$0.00
III. TOTAL DE EGRESOS (III = I + II)	\$615,135,147.89	\$61,687,680.95	\$676,822,828.84	\$444,936,029.26	\$438,929,407.46	\$231,886,799.58


C. HILDA ARACELI BROWN FIGUEREDO
PRESIDENTE MUNICIPAL


LIC. MANUEL ZERMEÑO CHAVEZ
TESORERO MUNICIPAL


LIC. HECTOR DANIEL PACHECO CABADA
SUB-DIR. PROG. Y PRESUPUESTOS

